



ifop



FIDUCIAL



PARIS
MATCH



SUD
RADIO

Le tableau de bord politique Paris Match/Sud Radio - Ifop/Fiducial

Juillet 2022

Ifop-Fiducial pour Paris Match et Sud Radio



FD/JF N° 118723

Contacts Ifop :

Frédéric Dabi / Jérôme Fourquet

Département Opinion et Stratégies d'Entreprise

TEL : 01 45 84 14 44

prenom.nom@ifop.com

Sommaire

- 1 - La méthodologie.....	1
- 2 - Les résultats de l'étude.....	4
- 2.1 - <i>Le match de l'exécutif</i>	5
- 2.1.1 - Le président de la République	6
L'approbation de l'action d'Emmanuel Macron comme président de la République.....	7
L'évolution de la cote d'approbation de l'action d'Emmanuel Macron comme président de la République	8
Les traits d'image associés au président de la République	10
- 2.1.2 - La Première ministre	17
L'approbation de l'action d'Elisabeth Borne comme Première ministre	18
L'évolution de la cote d'approbation de l'action d'Elisabeth Borne comme Première ministre	19
Les traits d'image associés à la Première ministre	21
- 2.1.3 - L'opposition	27
La formation politique incarnant le mieux l'opposition à Emmanuel Macron.....	28
L'évolution depuis septembre 2019	29
- 2.2 - <i>Le match des Français</i>	31
Les conversations des Français.....	32

- 1 -

La méthodologie

Méthodologie

Ce document présente les résultats d'une étude réalisée par l'Ifop. Elle respecte fidèlement les principes scientifiques et déontologiques de l'enquête par sondage. Les enseignements qu'elle indique reflètent un état de l'opinion à l'instant de sa réalisation et non pas une prédiction.

Aucune publication totale ou partielle ne peut être faite sans l'accord exprès de l'Ifop.

Etude réalisée par Ifop-Fiducial pour Paris Match et Sud Radio

Echantillon



L'enquête a été menée auprès d'un échantillon de **1 009** personnes, représentatif de la population française âgée de 18 ans et plus.

Méthodologie



La représentativité de l'échantillon a été assurée par la méthode des quotas (sexe, âge, profession, niveau d'éducation) après stratification par région et catégorie d'agglomération.

Mode de recueil



Les interviews ont été réalisées par questionnaire auto-administré en ligne du 7 au 8 juillet 2022.

Retrouvez en libre-accès les sondages et analyses de l'Ifop sur :

Nos applications mobiles



[Android](#)



[iPhone / iPad](#)

Notre site Internet



www.ifop.com

Les réseaux sociaux



[@IfopOpinion](#)



[Ifop Opinion](#)

Précision relative aux marges d'erreur

La théorie statistique permet de mesurer l'incertitude à attacher à chaque résultat d'une enquête. Cette incertitude s'exprime par un intervalle de confiance situé de part et d'autre de la valeur observée et dans lequel la vraie valeur a une probabilité déterminée de se trouver. Cette incertitude, communément appelée « marge d'erreur », varie en fonction de la taille de l'échantillon et du pourcentage observé comme le montre le tableau ci-dessous :

INTERVALLE DE CONFIANCE A 95% DE CHANCE						
Taille de l'échantillon	Si le pourcentage trouvé est...					
	5 ou 95%	10 ou 90%	20 ou 80%	30 ou 70%	40 ou 60%	50%
100	4,4	6,0	8,0	9,2	9,8	10,0
200	3,1	4,2	5,7	6,5	6,9	7,1
300	2,5	3,5	4,6	5,3	5,7	5,8
400	2,2	3,0	4,0	4,6	4,9	5,0
500	1,9	2,7	3,6	4,1	4,4	4,5
600	1,8	2,4	3,3	3,7	4,0	4,1
700	1,6	2,3	3,0	3,5	3,7	3,8
800	1,5	2,1	2,8	3,2	3,5	3,5
900	1,4	2,0	2,6	3,0	3,2	3,3
1 000	1,4	1,8	2,5	2,8	3,0	3,1
2 000	1,0	1,3	1,8	2,1	2,2	2,2
3 000	0,8	1,1	1,4	1,6	1,8	1,8
4 000	0,7	0,9	1,3	1,5	1,6	1,6
5 000	0,6	0,8	1,1	1,3	1,4	1,4
6 000	0,6	0,8	1,1	1,3	1,4	1,4
8 000	0,5	0,7	0,9	1,0	1,1	1,1
10 000	0,4	0,6	0,8	0,9	0,9	1,0

Exemple de lecture du tableau : dans le cas d'un échantillon de **1 000** personnes, si le pourcentage mesuré est de **10%**, la marge d'erreur est égale à **1,8**. Le vrai pourcentage est donc compris entre 8,2% et 11,8%.

- 2 -

Les résultats de l'étude

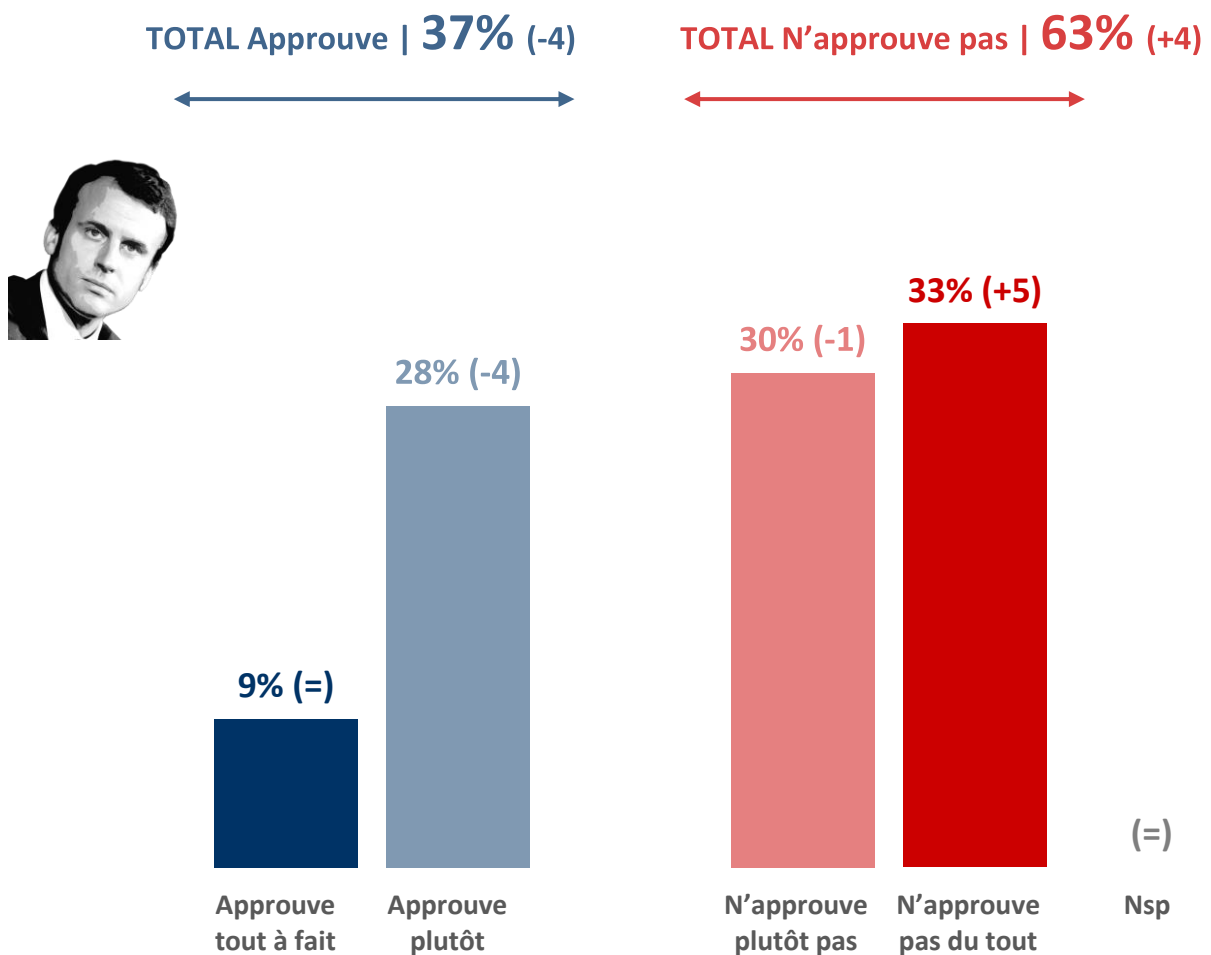
- 2.1 -

Le match de l'exécutif

- 2.1.1 -
Le président de la République

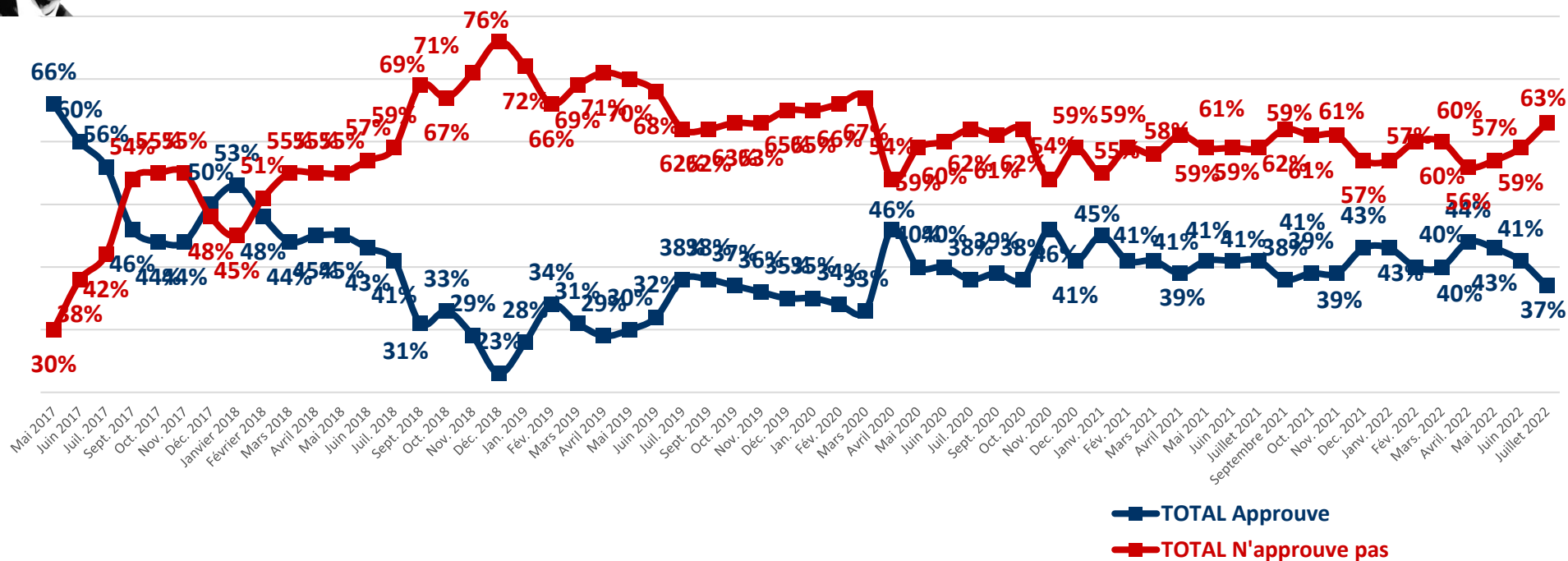
L'approbation de l'action d'Emmanuel Macron comme président de la République

Question : Approuvez-vous ou n'approuvez-vous pas l'action d'Emmanuel Macron comme président de la République ?



L'évolution de la cote d'approbation de l'action d'Emmanuel Macron comme président de la République

Question : Approuvez-vous ou n'approuvez-vous pas l'action d'Emmanuel Macron comme président de la République ?



L'approbation de l'action d'Emmanuel Macron comme président de la République

	Total Approuve	Approuve tout à fait	Approuve plutôt	Total N'approuve pas	N'approuve plutôt pas	N'approuve pas du tout
ENSEMBLE	37	9	28	63	30	33
SEXE DE L'INTERVIEWÉ(E)						
Homme	42	11	31	58	27	31
Femme	34	8	26	66	31	35
ÂGE DE L'INTERVIEWÉ(E)						
TOTAL Moins de 35 ans	40	10	30	60	28	32
.. 18-24 ans	40	9	31	60	25	35
.. 25-34 ans	40	10	30	60	30	30
TOTAL 35 ans et plus	37	9	28	63	30	33
.. 35-49 ans	36	10	26	64	27	37
.. 50-64 ans	24	5	19	76	37	39
.. 65 ans et plus	51	13	38	49	25	24
PROFESSION DE L'INTERVIEWÉ(E)						
Actif	32	6	26	68	33	35
.. Catégorie supérieure	41	9	32	59	30	29
.. Artisan ou commerçant	32	11	21	68	31	37
.. Cadre et prof. int. sup.	46	9	37	54	30	24
.. Profession intermédiaire	35	3	32	65	38	27
.. Catégorie populaire	27	7	20	73	31	42
.. Employé	26	6	20	74	36	38
.. Ouvrier	27	8	19	73	26	47
Inactif	44	12	32	56	25	31
.. Retraité	50	13	37	50	25	25
.. Autre inactif	33	12	21	67	25	42
STATUT DE L'INTERVIEWÉ(E)						
Dirigeant d'entreprise	35	10	25	65	27	38
Salarié	32	6	26	68	33	35
.. Salarié du secteur privé	36	8	28	64	31	33
.. Salarié du secteur public	25	3	22	75	38	37
Chômeur	15	4	11	85	34	51
NIVEAU D'ÉDUCATION						
Diplôme supérieur	56	12	44	44	22	22
1er cycle (DEUG, licence LMD)	42	6	36	58	30	28
Baccalauréat	35	8	27	65	35	30
CAP / BEP	25	5	20	75	35	40
Pas de diplôme / CEP / BEPC	38	15	23	62	24	38
CATEGORIE D'AGGLOMERATION						
Agglomération parisienne	46	16	30	54	30	24
Com. urbaines de province	35	8	27	65	29	36
Communes rurales	38	8	30	62	31	31
RÉGION						
Île-de-France	43	14	29	57	32	25
Province	36	8	28	64	29	35
PROXIMITÉ POLITIQUE						
TOTAL Gauche	31	7	24	69	33	36
.. Dont La France insoumise	13	1	12	87	38	49
.. Dont Parti socialiste	42	12	30	58	33	25
.. Dont Europe Écologie Les Verts	49	6	43	51	28	23
TOTAL Majorité présidentielle	94	36	58	6	4	2
.. Dont La République en marche	98	44	54	2	2	-
TOTAL Droite	41	-	41	59	37	22
.. Dont Les Républicains	38	-	38	62	38	24
TOTAL Reconquête et RN	9	1	8	91	32	59
.. Dont Reconquête	5	2	3	95	27	68
.. Dont Rassemblement National	9	-	9	91	33	58
Sans sympathie partisane	35	6	29	65	36	29
VOTE A LA PRÉSIDENTIELLE 2022 (1er tour)						
Jean-Luc Mélenchon	18	2	16	82	38	44
Emmanuel Macron	95	33	62	5	4	1
Valérie Pécresse	51	-	51	49	33	16
Marine Le Pen	9	-	9	91	33	58
Éric Zemmour	9	5	4	91	27	64

Les traits d'image associés au président de la République

Question : Pour chacune des appréciations suivantes, dites si elle correspond bien ou mal à l'idée que vous vous faites d'Emmanuel Macron comme président de la République.



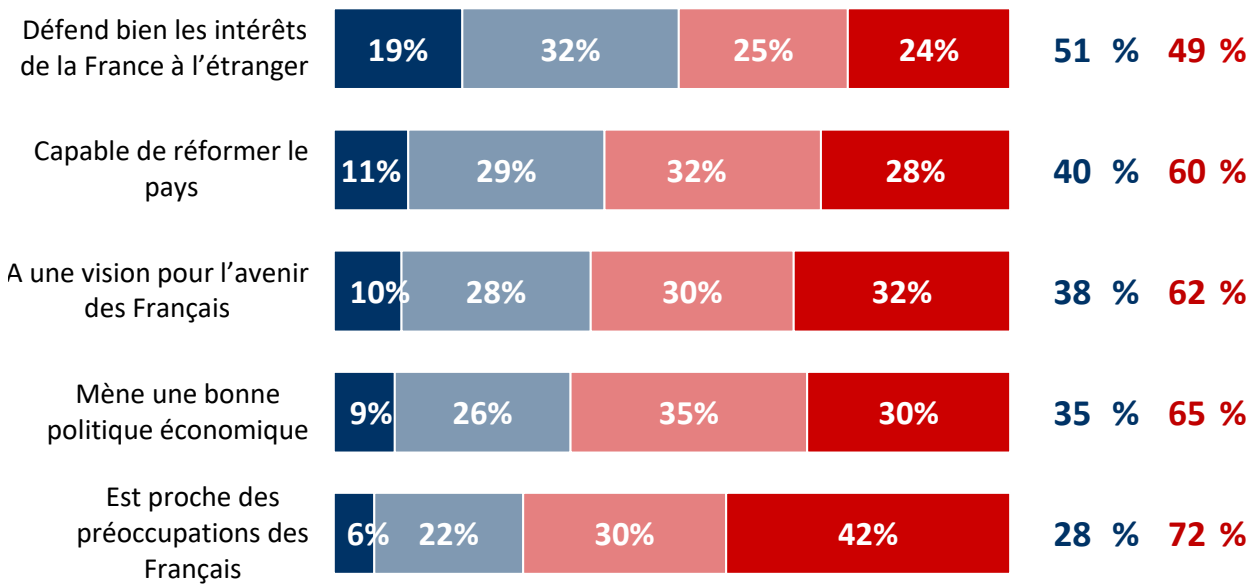
■ **Correspond très bien**
■ **Correspond assez bien**

■ **Correspond assez mal**
■ **Correspond très mal**

■ **Ne se prononce pas**

TOTAL
Corres-
pond
bien

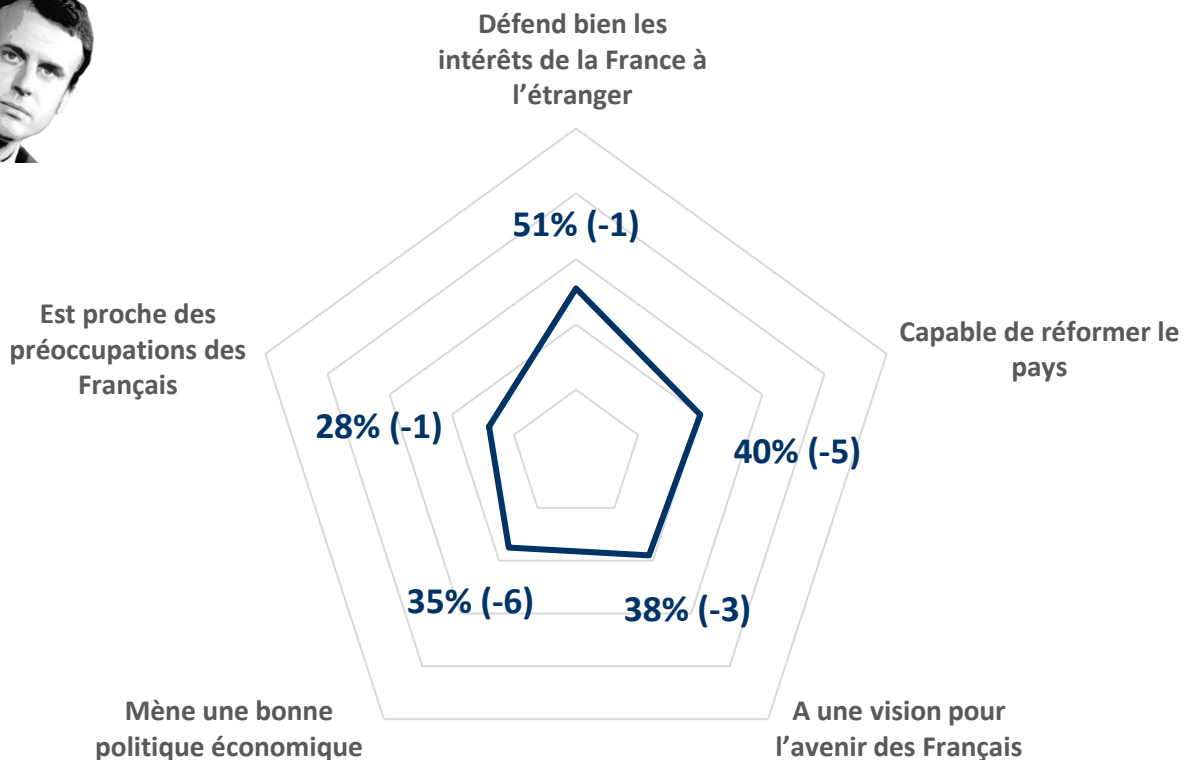
TOTAL
Corres-
pond
mal



Les traits d'image associés au président de la République

Question : Pour chacune des appréciations suivantes, dites si elle correspond bien ou mal à l'idée que vous vous faites d'Emmanuel Macron comme président de la République.

- Récapitulatif Total « Correspond bien » -



Les traits d'image associés au président de la République - Défend bien les intérêts de la France à l'étranger

	TOTAL Correspond bien	Correspond très bien	Correspond assez bien	TOTAL Correspond mal	Correspond assez mal	Correspond très mal
ENSEMBLE	51	19	32	49	25	24
SEXE DE L'INTERVIEWÉ(E)						
Homme	54	24	30	46	25	21
Femme	49	14	35	51	24	27
ÂGE DE L'INTERVIEWÉ(E)						
TOTAL Moins de 35 ans	49	15	34	51	25	26
.. 18-24 ans.....	50	14	36	50	24	26
.. 25-34 ans.....	49	15	34	51	26	25
TOTAL 35 ans et plus	52	20	32	48	24	24
.. 35-49 ans.....	47	16	31	53	22	31
.. 50-64 ans.....	44	15	29	56	26	30
.. 65 ans et plus	63	28	35	37	25	12
PROFESSION DE L'INTERVIEWÉ(E)						
Actif	46	15	31	54	25	29
.. Catégorie supérieure	59	21	38	41	19	22
.. Artisan ou commerçant	45	14	31	55	15	40
.. Cadre et prof. int. sup.....	67	25	42	33	20	13
.. Profession intermédiaire	53	16	37	47	24	23
.. Catégorie populaire	37	12	25	63	28	35
.. Employé	41	9	32	59	27	32
.. Ouvrier	32	16	16	68	29	39
Inactif	57	23	34	43	24	19
.. Retraité	64	29	35	36	25	11
.. Autre inactif	45	13	32	55	22	33
STATUT DE L'INTERVIEWÉ(E)						
Dirigeant d'entreprise	45	17	28	55	12	43
Salarié	47	15	32	53	26	27
.. Salarié du secteur privé	47	17	30	53	27	26
.. Salarié du secteur public.....	47	10	37	53	23	30
Chômeur	25	7	18	75	31	44
NIVEAU D'ÉDUCATION						
Diplôme supérieur	70	31	39	30	17	13
1er cycle (DEUG, licence LMD)	56	17	39	44	22	22
Baccalauréat.....	50	13	37	50	26	24
CAP / BEP	37	12	25	63	33	30
Pas de diplôme / CEP / BEPC	50	24	26	50	22	28
CATEGORIE D'AGGLOMERATION						
Agglomération parisienne	58	22	36	42	23	19
Com. urbaines de province.....	49	17	32	51	25	26
Communes rurales	50	20	30	50	26	24
RÉGION						
Île-de-France	56	21	35	44	24	20
Province	50	18	32	50	25	25
PROXIMITÉ POLITIQUE						
TOTAL Gauche	48	16	32	52	30	22
.. Dont La France insoumise.....	37	5	32	63	25	38
.. Dont Parti socialiste.....	61	27	34	39	30	9
.. Dont Europe Écologie Les Verts	54	20	34	46	36	10
TOTAL Majorité présidentielle	98	60	38	2	2	-
.. Dont La République en marche.....	100	66	33	-	-	-
TOTAL Droite	54	14	40	46	31	15
.. Dont Les Républicains.....	54	15	39	46	30	16
TOTAL Reconquête et RN	27	5	22	73	29	44
.. Dont Reconquête	28	2	26	72	22	50
.. Dont Rassemblement National	26	5	21	74	31	43
Sans sympathie partisane	48	12	36	52	26	26
VOTE A LA PRÉSIDENTIELLE 2022 (1er tour)						
Jean-Luc Mélenchon.....	43	8	35	57	32	25
Emmanuel Macron	96	58	38	4	3	1
Valérie Pécresse	70	15	55	30	18	12
Marine Le Pen	24	5	19	76	33	43
Éric Zemmour.....	32	6	26	68	18	50

Les traits d'image associés au président de la République - Capable de réformer le pays

	TOTAL Correspond bien	Correspond très bien	Correspond assez bien	TOTAL Correspond mal	Correspond assez mal	Correspond très mal
ENSEMBLE	40	11	29	60	32	28
SEXE DE L'INTERVIEWÉ(E)						
Homme	43	13	30	57	32	25
Femme	38	10	28	62	31	31
ÂGE DE L'INTERVIEWÉ(E)						
TOTAL Moins de 35 ans	38	9	29	62	34	28
.. 18-24 ans	38	8	30	62	31	31
.. 25-34 ans	38	10	28	62	36	26
TOTAL 35 ans et plus	41	12	29	59	31	28
.. 35-49 ans	39	13	26	61	32	29
.. 50-64 ans	31	6	25	69	34	35
.. 65 ans et plus	51	17	34	49	27	22
PROFESSION DE L'INTERVIEWÉ(E)						
Actif	36	9	27	64	35	29
.. Catégorie supérieure	43	9	34	57	32	25
.. Artisan ou commerçant	37	13	24	63	21	42
.. Cadre et prof. int. sup.	45	7	38	55	37	18
.. Profession intermédiaire	38	6	32	62	37	25
.. Catégorie populaire	31	10	21	69	35	34
.. Employé	35	11	24	65	39	26
.. Ouvrier	27	10	17	73	30	43
Inactif	45	14	31	55	28	27
.. Retraité	50	16	34	50	29	21
.. Autre inactif	35	10	25	65	26	39
STATUT DE L'INTERVIEWÉ(E)						
Dirigeant d'entreprise	29	10	19	71	29	42
Salarié	37	9	28	63	35	28
.. Salarié du secteur privé	37	10	27	63	34	29
.. Salarié du secteur public	34	5	29	66	39	27
Chômeur	17	4	13	83	47	36
NIVEAU D'ÉDUCATION						
Diplôme supérieur	55	11	44	45	29	16
1er cycle (DEUG, licence LMD)	43	12	31	57	36	21
Baccalauréat	36	7	29	64	33	31
CAP / BEP	29	8	21	71	38	33
Pas de diplôme / CEP / BEPC	41	17	24	59	24	35
CATEGORIE D'AGGLOMERATION						
Agglomération parisienne	51	15	36	49	32	17
Com. urbaines de province	37	11	26	63	32	31
Communes rurales	41	10	31	59	30	29
RÉGION						
Île-de-France	48	14	34	52	33	19
Province	38	11	27	62	32	30
PROXIMITÉ POLITIQUE						
TOTAL Gauche	37	8	29	63	37	26
.. Dont La France insoumise	31	1	30	69	32	37
.. Dont Parti socialiste	50	16	34	50	38	12
.. Dont Europe Écologie Les Verts	40	8	32	60	47	13
TOTAL Majorité présidentielle	88	41	47	12	9	3
.. Dont La République en marche	94	47	47	6	4	2
TOTAL Droite	36	8	28	64	40	24
.. Dont Les Républicains	35	8	27	65	38	27
TOTAL Reconquête et RN	18	2	16	82	37	45
.. Dont Reconquête	10	3	7	90	33	57
.. Dont Rassemblement National	20	2	18	80	37	43
Sans sympathie partisane	34	6	28	66	35	31
VOTE A LA PRÉSIDENTIELLE 2022 (1er tour)						
Jean-Luc Mélenchon	25	2	23	75	38	37
Emmanuel Macron	91	39	52	9	8	1
Valérie Pécresse	38	3	35	62	43	19
Marine Le Pen	19	2	17	81	33	48
Éric Zemmour	20	8	12	80	32	48

Les traits d'image associés au président de la République - A une vision pour l'avenir des Français

	TOTAL Correspond bien	Correspond très bien	Correspond assez bien	TOTAL Correspond mal	Correspond assez mal	Correspond très mal
ENSEMBLE	38	10	28	62	30	32
SEXE DE L'INTERVIEWÉ(E)						
Homme	43	12	31	57	29	28
Femme	35	9	26	65	30	35
ÂGE DE L'INTERVIEWÉ(E)						
TOTAL Moins de 35 ans	38	9	29	62	34	28
.. 18-24 ans	37	9	28	63	33	30
.. 25-34 ans	39	9	30	61	34	27
TOTAL 35 ans et plus	39	11	28	61	28	33
.. 35-49 ans	38	12	26	62	24	38
.. 50-64 ans	27	8	19	73	34	39
.. 65 ans et plus	50	13	37	50	28	22
PROFESSION DE L'INTERVIEWÉ(E)						
Actif	35	9	26	65	30	35
.. Catégorie supérieure	41	11	30	59	30	29
.. Artisan ou commerçant	32	13	19	68	28	40
.. Cadre et prof. int. sup.	46	11	35	54	30	24
.. Profession intermédiaire	40	6	34	60	30	30
.. Catégorie populaire	29	9	20	71	30	41
.. Employé	29	10	19	71	34	37
.. Ouvrier	28	8	20	72	25	47
Inactif	44	13	31	56	30	26
.. Retraité	49	13	36	51	30	21
.. Autre inactif	34	11	23	66	30	36
STATUT DE L'INTERVIEWÉ(E)						
Dirigeant d'entreprise	35	11	24	65	23	42
Salarié	35	9	26	65	30	35
.. Salarié du secteur privé	35	9	26	65	29	36
.. Salarié du secteur public	33	7	26	67	34	33
Chômeur	17	4	13	83	31	52
NIVEAU D'ÉDUCATION						
Diplôme supérieur	56	15	41	44	25	19
1er cycle (DEUG, licence LMD)	41	8	33	59	35	24
Baccalauréat	33	8	25	67	33	34
CAP / BEP	25	7	18	75	33	42
Pas de diplôme / CEP / BEPC	42	14	28	58	24	34
CATEGORIE D'AGGLOMERATION						
Agglomération parisienne	46	18	28	54	30	24
Com. urbaines de province	37	9	28	63	29	34
Communes rurales	36	8	28	64	33	31
RÉGION						
Île-de-France	45	17	28	55	31	24
Province	37	9	28	63	30	33
PROXIMITÉ POLITIQUE						
TOTAL Gauche	34	10	24	66	36	30
.. Dont La France insoumise	22	8	14	78	36	42
.. Dont Parti socialiste	48	14	34	52	31	21
.. Dont Europe Écologie Les Verts	41	11	30	59	45	14
TOTAL Majorité présidentielle	90	37	53	10	8	2
.. Dont La République en marche	95	42	53	5	5	-
TOTAL Droite	37	1	36	63	39	24
.. Dont Les Républicains	37	1	36	63	37	26
TOTAL Reconquête et RN	11	1	10	89	30	59
.. Dont Reconquête	2	2	-	98	18	80
.. Dont Rassemblement National	13	1	12	87	32	55
Sans sympathie partisane	36	6	30	64	34	30
VOTE A LA PRÉSIDENTIELLE 2022 (1er tour)						
Jean-Luc Mélenchon	21	3	18	79	44	35
Emmanuel Macron	92	33	59	8	6	2
Valérie Pécresse	40	2	38	60	46	14
Marine Le Pen	11	1	10	89	33	56
Éric Zemmour	10	5	5	90	23	67

Les traits d'image associés au président de la République - Mène une bonne politique économique

	TOTAL Correspond bien	Correspond très bien	Correspond assez bien	TOTAL Correspond mal	Correspond assez mal	Correspond très mal
ENSEMBLE	35	9	26	65	35	30
SEXE DE L'INTERVIEWÉ(E)						
Homme	41	11	30	59	32	27
Femme	32	8	24	68	36	32
ÂGE DE L'INTERVIEWÉ(E)						
TOTAL Moins de 35 ans	35	11	24	65	38	27
.. 18-24 ans	35	13	22	65	32	33
.. 25-34 ans	34	9	25	66	43	23
TOTAL 35 ans et plus	36	9	27	64	33	31
.. 35-49 ans	34	8	26	66	33	33
.. 50-64 ans	24	7	17	76	36	40
.. 65 ans et plus	49	11	38	51	31	20
PROFESSION DE L'INTERVIEWÉ(E)						
Actif	31	7	24	69	37	32
.. Catégorie supérieure	44	10	34	56	26	30
.. Artisan ou commerçant	35	13	22	65	19	46
.. Cadre et prof. int. sup.	48	9	39	52	30	22
.. Profession intermédiaire	34	4	30	66	39	27
.. Catégorie populaire	22	6	16	78	41	37
.. Employé	20	6	14	80	48	32
.. Ouvrier	24	7	17	76	33	43
Inactif	43	13	30	57	30	27
.. Retraité	49	12	37	51	31	20
.. Autre inactif	31	14	17	69	30	39
STATUT DE L'INTERVIEWÉ(E)						
Dirigeant d'entreprise	37	8	29	63	19	44
Salarié	30	7	23	70	39	31
.. Salarié du secteur privé	32	8	24	68	37	31
.. Salarié du secteur public	24	3	21	76	45	31
Chômeur	13	3	10	87	37	50
NIVEAU D'ÉDUCATION						
Diplôme supérieur	53	14	39	47	27	20
1er cycle (DEUG, licence LMD)	42	7	35	58	34	24
Baccalauréat	31	9	22	69	38	31
CAP / BEP	23	6	17	77	42	35
Pas de diplôme / CEP / BEPC	35	11	24	65	30	35
CATEGORIE D'AGGLOMERATION						
Agglomération parisienne	44	13	31	56	37	19
Com. urbaines de province	34	8	26	66	32	34
Communes rurales	34	9	25	66	39	27
RÉGION						
Île-de-France	41	11	30	59	39	20
Province	35	9	26	65	33	32
PROXIMITÉ POLITIQUE						
TOTAL Gauche	28	5	23	72	45	27
.. Dont La France insoumise	14	1	13	86	43	43
.. Dont Parti socialiste	40	4	36	60	44	16
.. Dont Europe Écologie Les Verts	39	12	27	61	48	13
TOTAL Majorité présidentielle	92	36	56	8	7	1
.. Dont La République en marche	96	43	53	4	4	-
TOTAL Droite	31	4	27	69	43	26
.. Dont Les Républicains	30	4	26	70	42	28
TOTAL Reconquête et RN	11	-	11	89	35	54
.. Dont Reconquête	9	-	9	91	38	53
.. Dont Rassemblement National	11	-	11	89	35	54
Sans sympathie partisane	33	8	25	67	36	31
VOTE A LA PRÉSIDENTIELLE 2022 (1er tour)						
Jean-Luc Mélenchon	15	2	13	85	49	36
Emmanuel Macron	92	32	60	8	6	2
Valérie Pécresse	39	-	39	61	46	15
Marine Le Pen	12	-	12	88	36	52
Éric Zemmour	14	5	9	86	27	59

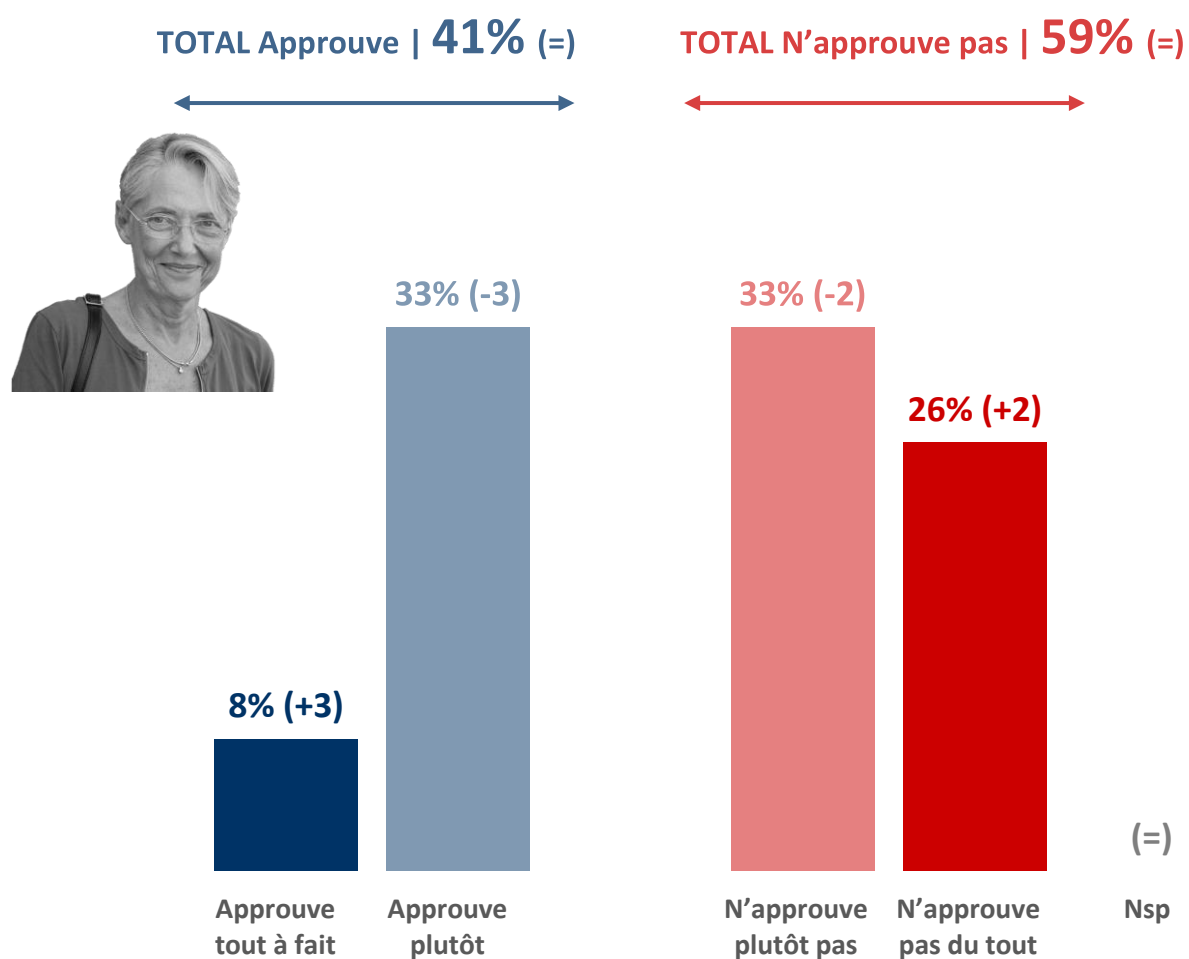
Les traits d'image associés au président de la République - Est proche des préoccupations des Français

	TOTAL Correspond bien	Correspond très bien	Correspond assez bien	TOTAL Correspond mal	Correspond assez mal	Correspond très mal
ENSEMBLE	28	6	22	72	30	42
SEXE DE L'INTERVIEWÉ(E)						
Homme	31	7	24	69	31	38
Femme	25	5	20	75	29	46
ÂGE DE L'INTERVIEWÉ(E)						
TOTAL Moins de 35 ans	30	6	24	70	33	37
.. 18-24 ans.....	33	8	25	67	28	39
.. 25-34 ans.....	28	4	24	72	35	37
TOTAL 35 ans et plus	27	6	21	73	29	44
.. 35-49 ans.....	22	5	17	78	32	46
.. 50-64 ans.....	16	4	12	84	32	52
.. 65 ans et plus	42	8	34	58	24	34
PROFESSION DE L'INTERVIEWÉ(E)						
Actif	21	3	18	79	34	45
.. Catégorie supérieure	29	4	25	71	33	38
.. Artisan ou commerçant	29	4	25	71	22	49
.. Cadre et prof. int. sup.....	28	4	24	72	38	34
.. Profession intermédiaire	19	2	17	81	34	47
.. Catégorie populaire	18	3	15	82	34	48
.. Employé	18	1	17	82	38	44
.. Ouvrier	19	5	14	81	28	53
Inactif	36	9	27	64	26	38
.. Retraité	40	9	31	60	28	32
.. Autre inactif	30	10	20	70	21	49
STATUT DE L'INTERVIEWÉ(E)						
Dirigeant d'entreprise	27	4	23	73	23	50
Salarié	21	3	18	79	34	45
.. Salarié du secteur privé	24	4	20	76	33	43
.. Salarié du secteur public.....	13	1	12	87	37	50
Chômeur	11	3	8	89	39	50
NIVEAU D'ÉDUCATION						
Diplôme supérieur	38	5	33	62	32	30
1er cycle (DEUG, licence LMD)	27	4	23	73	37	36
Baccalauréat.....	25	4	21	75	33	42
CAP / BEP	22	5	17	78	28	50
Pas de diplôme / CEP / BEPC	29	8	21	71	24	47
CATEGORIE D'AGGLOMERATION						
Agglomération parisienne	36	9	27	64	30	34
Com. urbaines de province.....	26	5	21	74	30	44
Communes rurales	28	5	23	72	31	41
RÉGION						
Île-de-France	33	7	26	67	32	35
Province	26	5	21	74	30	44
PROXIMITÉ POLITIQUE						
TOTAL Gauche	17	2	15	83	36	47
.. Dont La France insoumise.....	11	1	10	89	25	64
.. Dont Parti socialiste.....	19	3	16	81	45	36
.. Dont Europe Écologie Les Verts	26	5	21	74	43	31
TOTAL Majorité présidentielle	81	23	58	19	17	2
.. Dont La République en marche.....	88	26	62	12	12	-
TOTAL Droite	24	-	24	76	46	29
.. Dont Les Républicains.....	26	-	26	74	44	30
TOTAL Reconquête et RN	5	-	5	95	29	66
.. Dont Reconquête	2	-	2	98	25	73
.. Dont Rassemblement National	5	-	5	95	30	65
Sans sympathie partisane	27	5	22	73	30	43
VOTE A LA PRÉSIDENTIELLE 2022 (1er tour)						
Jean-Luc Mélenchon.....	9	-	9	91	33	58
Emmanuel Macron.....	78	20	58	22	20	2
Valérie Pécresse	30	-	30	70	50	21
Marine Le Pen	6	-	6	94	32	62
Éric Zemmour	6	5	1	94	17	77

- 2.1.2 -
La Première ministre

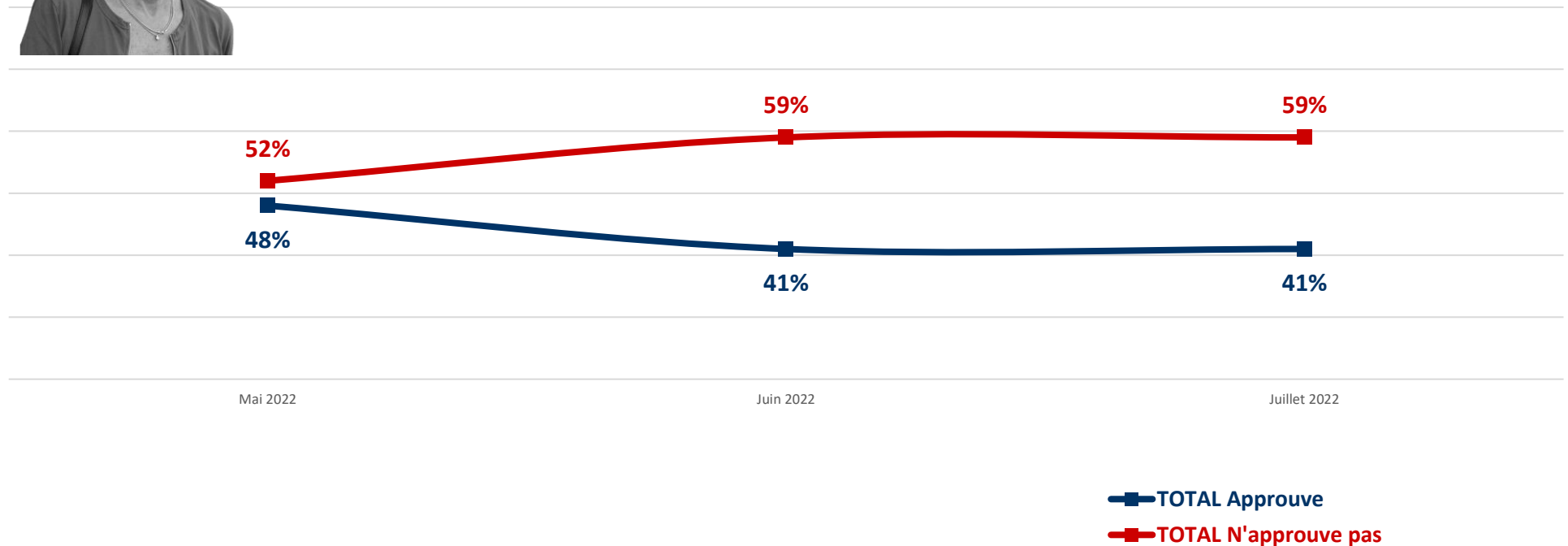
L'approbation de l'action d'Elisabeth Borne comme Première ministre

Question : Approuvez-vous ou n'approuvez-vous pas l'action d'Elisabeth Borne comme Première ministre ?



L'évolution de la cote d'approbation de l'action d'Elisabeth Borne comme Première ministre

Question : Approuvez-vous ou n'approuvez-vous pas l'action d'Elisabeth Borne comme Première ministre ?



L'approbation de l'action d'Elisabeth Borne comme Première ministre

	TOTAL Approuve	Approuve tout à fait	Approuve plutôt	TOTAL N'approuve pas	N'approuve plutôt pas	N'approuve pas du tout
ENSEMBLE	41	8	33	59	33	26
SEXE DE L'INTERVIEWÉ(E)						
Homme	42	10	32	58	28	30
Femme	39	6	33	61	37	24
ÂGE DE L'INTERVIEWÉ(E)						
TOTAL Moins de 35 ans	35	3	32	65	39	26
.. 18-24 ans	38	7	31	62	35	27
.. 25-34 ans	33	1	32	67	42	25
TOTAL 35 ans et plus	43	10	33	57	30	27
.. 35-49 ans	34	9	25	66	31	35
.. 50-64 ans	35	5	30	65	34	31
.. 65 ans et plus	59	16	43	41	27	14
PROFESSION DE L'INTERVIEWÉ(E)						
Actif	35	6	29	65	37	28
.. Catégorie supérieure	45	7	38	55	35	20
.. Artisan ou commerçant	41	9	32	59	33	26
.. Cadre et prof. int. sup.	47	6	41	53	37	16
.. Profession intermédiaire	35	6	29	65	37	28
.. Catégorie populaire	31	5	26	69	38	31
.. Employé	32	3	29	68	44	24
.. Ouvrier	30	9	21	70	29	41
Inactif	48	11	37	52	27	25
.. Retraité	57	15	42	43	27	16
.. Autre inactif	31	5	26	69	27	42
STATUT DE L'INTERVIEWÉ(E)						
Dirigeant d'entreprise	40	10	30	60	34	26
Salarié	35	6	29	65	37	28
.. Salarié du secteur privé	38	6	32	62	34	28
.. Salarié du secteur public	26	3	23	74	47	27
Chômeur	29	5	24	71	35	36
NIVEAU D'ÉDUCATION						
Diplôme supérieur	55	8	47	45	28	17
1er cycle (DEUG, licence LMD)	43	9	34	57	35	22
Baccalauréat	37	7	30	63	37	26
CAP / BEP	30	4	26	70	37	33
Pas de diplôme / CEP / BEPC	43	13	30	57	27	30
CATEGORIE D'AGGLOMERATION						
Agglomération parisienne	47	15	32	53	34	19
Com. urbaines de province	38	6	32	62	32	30
Communes rurales	45	10	35	55	33	22
RÉGION						
Île-de-France	46	14	32	54	36	18
Province	40	7	33	60	32	28
PROXIMITÉ POLITIQUE						
TOTAL Gauche	37	6	31	63	40	23
.. Dont La France insoumise	22	1	21	78	42	36
.. Dont Parti socialiste	51	11	40	49	40	9
.. Dont Europe Écologie Les Verts	47	11	36	53	39	14
TOTAL Majorité présidentielle	88	31	57	12	10	2
.. Dont La République en marche	92	32	59	8	8	-
TOTAL Droite	50	3	47	50	36	14
.. Dont Les Républicains	47	3	44	53	38	15
TOTAL Reconquête et RN	17	1	16	83	35	48
.. Dont Reconquête	11	-	11	89	38	51
.. Dont Rassemblement National	18	1	17	82	35	47
Sans sympathie partisane	34	5	29	66	37	29
VOTE A LA PRÉSIDENTIELLE 2022 (1er tour)						
Jean-Luc Mélenchon	29	1	28	71	42	29
Emmanuel Macron	88	26	62	12	9	3
Valérie Pécresse	57	9	48	43	36	7
Marine Le Pen	22	2	20	78	32	46
Éric Zemmour	24	8	16	76	27	49

Les traits d'image associés à la Première ministre

Question : Pour chacune des appréciations suivantes, dites si elle correspond bien ou mal à l'idée que vous vous faites d'Elisabeth Borne comme Première ministre.



■ **Correspond très bien**
■ **Correspond assez bien**

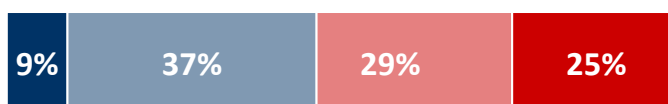
■ **Correspond assez mal**
■ **Correspond très mal**

■ Ne se prononce pas

TOTAL
Corres-
pond
bien

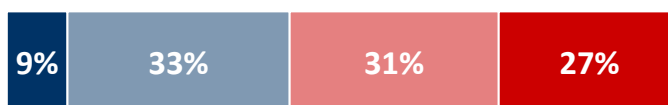
TOTAL
Corres-
pond
mal

Est un femme ouverte au dialogue




46 % **54 %**

Est capable de réformer le pays



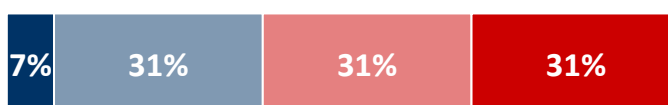
42 % **58 %**

Qui vous inspire confiance



39 % **61 %**

Est proche des préoccupations des Français

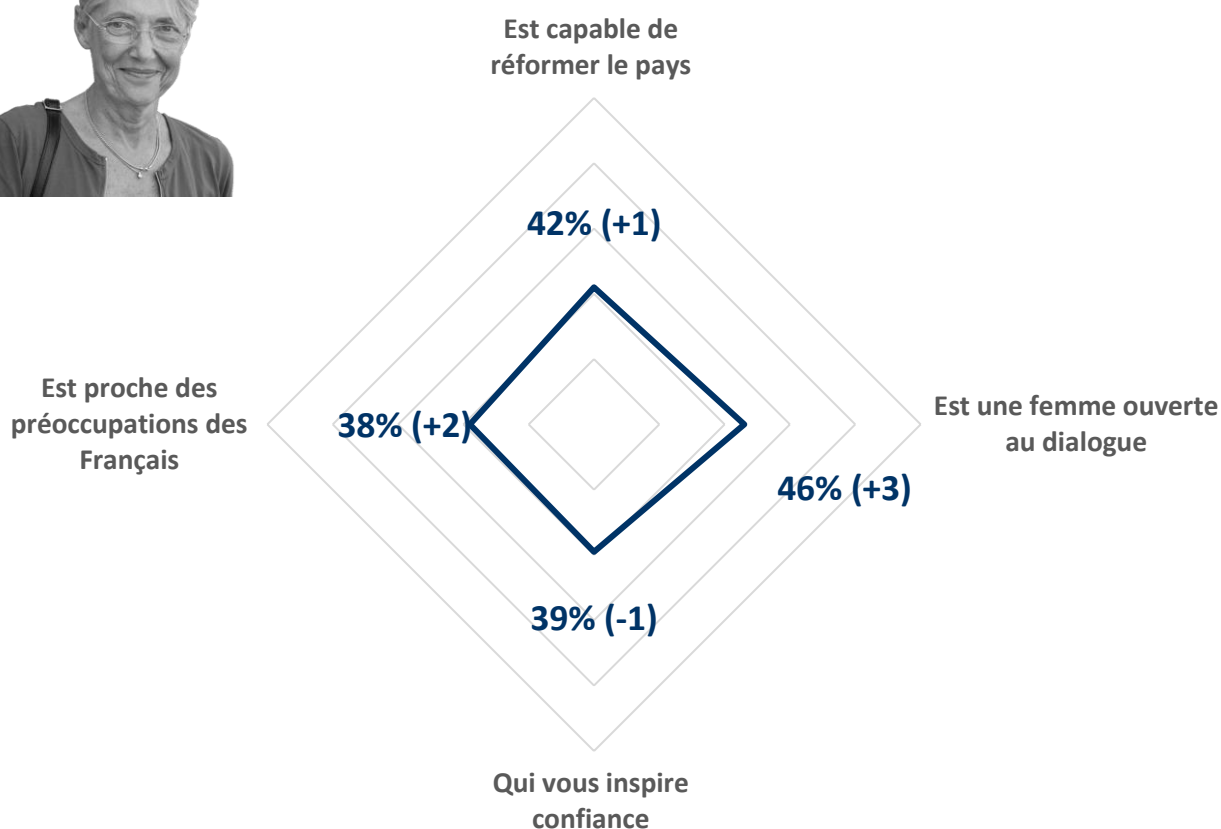


38 % **62 %**

Les traits d'image associés à la Première ministre

Question : Pour chacune des appréciations suivantes, dites si elle correspond bien ou mal à l'idée que vous vous faites d'Elisabeth Borne comme Première ministre.

- Récapitulatif Total « Correspond bien » -



Les traits d'image associés à la Première ministre - Est une femme ouverte au dialogue

	TOTAL Correspond bien	Correspond très bien	Correspond assez bien	TOTAL Correspond mal	Correspond assez mal	Correspond très mal
ENSEMBLE	46	9	37	54	29	25
SEXE DE L'INTERVIEWÉ(E)						
Homme	47	11	36	53	28	25
Femme	46	8	38	54	28	26
ÂGE DE L'INTERVIEWÉ(E)						
TOTAL Moins de 35 ans	41	7	34	59	32	27
.. 18-24 ans	46	9	37	54	26	28
.. 25-34 ans	37	5	32	63	37	26
TOTAL 35 ans et plus	48	10	38	52	27	25
.. 35-49 ans	41	9	32	59	27	32
.. 50-64 ans	38	6	32	62	31	31
.. 65 ans et plus	64	15	49	36	24	12
PROFESSION DE L'INTERVIEWÉ(E)						
Actif	40	7	33	60	32	28
.. Catégorie supérieure	47	7	40	53	31	22
.. Artisan ou commerçant	41	7	34	59	39	20
.. Cadre et prof. int. sup.	50	8	42	50	28	22
.. Profession intermédiaire	40	7	33	60	33	27
.. Catégorie populaire	37	7	30	63	32	31
.. Employé	39	4	35	61	33	28
.. Ouvrier	33	11	22	67	31	36
Inactif	54	12	42	46	24	22
.. Retraité	62	15	47	38	25	13
.. Autre inactif	41	6	35	59	21	38
STATUT DE L'INTERVIEWÉ(E)						
Dirigeant d'entreprise	42	7	35	58	33	25
Salarié	40	7	33	60	32	28
.. Salarié du secteur privé	43	8	35	57	30	27
.. Salarié du secteur public	33	7	26	67	37	30
Chômeur	35	4	31	65	29	36
NIVEAU D'ÉDUCATION						
Diplôme supérieur	54	13	41	46	24	22
1er cycle (DEUG, licence LMD)	45	9	36	55	33	22
Baccalauréat	44	8	36	56	32	24
CAP / BEP	37	5	32	63	32	31
Pas de diplôme / CEP / BEPC	51	11	40	49	23	26
CATEGORIE D'AGGLOMERATION						
Agglomération parisienne	54	15	39	46	28	18
Com. urbaines de province	43	7	36	57	29	28
Communes rurales	49	11	38	51	27	24
RÉGION						
Île-de-France	52	14	38	48	28	20
Province	45	8	37	55	29	26
PROXIMITÉ POLITIQUE						
TOTAL Gauche	39	7	32	61	37	24
.. Dont La France insoumise	32	2	30	68	30	38
.. Dont Parti socialiste	40	7	33	60	52	8
.. Dont Europe Écologie Les Verts	51	16	35	49	29	20
TOTAL Majorité présidentielle	88	32	56	12	10	2
.. Dont La République en marche	91	35	57	9	9	-
TOTAL Droite	53	3	50	47	32	15
.. Dont Les Républicains	53	2	51	47	30	17
TOTAL Reconquête et RN	28	4	24	72	29	43
.. Dont Reconquête	26	2	24	74	27	47
.. Dont Rassemblement National	27	3	24	73	30	43
Sans sympathie partisane	43	5	38	57	29	28
VOTE A LA PRÉSIDENTIELLE 2022 (1er tour)						
Jean-Luc Mélenchon	33	3	30	67	38	29
Emmanuel Macron	88	28	60	12	9	3
Valérie Pécresse	56	3	53	44	34	10
Marine Le Pen	28	4	24	72	28	44
Éric Zemmour	41	8	33	59	17	42

Les traits d'image associés à la Première ministre - Est capable de réformer le pays

	TOTAL Correspond bien	Correspond très bien	Correspond assez bien	TOTAL Correspond mal	Correspond assez mal	Correspond très mal
ENSEMBLE	42	9	33	58	31	27
SEXE DE L'INTERVIEWÉ(E)						
Homme	41	11	30	59	31	28
Femme	44	8	36	56	30	26
ÂGE DE L'INTERVIEWÉ(E)						
TOTAL Moins de 35 ans	33	3	30	67	39	28
.. 18-24 ans.....	29	4	25	71	38	33
.. 25-34 ans.....	36	3	33	64	39	25
TOTAL 35 ans et plus	45	11	34	55	28	27
.. 35-49 ans.....	36	11	25	64	31	33
.. 50-64 ans.....	37	8	29	63	32	31
.. 65 ans et plus	62	14	48	38	22	16
PROFESSION DE L'INTERVIEWÉ(E)						
Actif	38	8	30	62	34	28
.. Catégorie supérieure	41	7	34	59	35	24
.. Artisan ou commerçant	34	6	28	66	39	27
.. Cadre et prof. int. sup.....	43	7	36	57	34	23
.. Profession intermédiaire	38	8	30	62	39	23
.. Catégorie populaire	36	8	28	64	31	33
.. Employé	38	5	33	62	34	28
.. Ouvrier	32	12	20	68	27	41
Inactif	48	10	38	52	27	25
.. Retraité	60	14	46	40	23	17
.. Autre inactif	26	4	22	74	35	39
STATUT DE L'INTERVIEWÉ(E)						
Dirigeant d'entreprise	38	9	29	62	31	31
Salarié	38	8	30	62	34	28
.. Salarié du secteur privé.....	40	8	32	60	31	29
.. Salarié du secteur public.....	31	8	23	69	43	26
Chômeur	31	3	28	69	29	40
NIVEAU D'ÉDUCATION						
Diplôme supérieur.....	48	10	38	52	34	18
1er cycle (DEUG, licence LMD)	42	11	31	58	35	23
Baccalauréat.....	35	7	28	65	38	27
CAP / BEP	37	5	32	63	29	34
Pas de diplôme / CEP / BEPC	49	12	37	51	22	29
CATEGORIE D'AGGLOMERATION						
Agglomération parisienne	51	14	37	49	33	16
Com. urbaines de province.....	38	7	31	62	31	31
Communes rurales	48	11	37	52	28	24
RÉGION						
Île-de-France	48	12	36	52	34	18
Province	41	8	33	59	30	29
PROXIMITÉ POLITIQUE						
TOTAL Gauche	40	8	32	60	36	24
.. Dont La France insoumise.....	37	5	32	63	31	32
.. Dont Parti socialiste.....	50	10	40	50	43	7
.. Dont Europe Écologie Les Verts	44	15	29	56	38	18
TOTAL Majorité présidentielle	83	29	54	17	14	3
.. Dont La République en marche.....	87	30	57	13	11	2
TOTAL Droite	56	5	51	44	25	19
.. Dont Les Républicains.....	58	4	54	42	21	21
TOTAL Reconquête et RN	22	4	18	78	32	46
.. Dont Reconquête	23	-	23	77	21	56
.. Dont Rassemblement National	22	5	17	78	34	44
Sans sympathie partisane	33	4	29	67	37	30
VOTE A LA PRÉSIDENTIELLE 2022 (1er tour)						
Jean-Luc Mélenchon.....	31	2	29	69	41	28
Emmanuel Macron.....	82	25	57	18	15	3
Valérie Pécresse	58	5	53	42	31	11
Marine Le Pen	21	6	15	79	35	44
Éric Zemmour	30	7	23	70	24	46

Les traits d'image associés à la Première ministre - Qui vous inspire confiance

	TOTAL Correspond bien	Correspond très bien	Correspond assez bien	TOTAL Correspond mal	Correspond assez mal	Correspond très mal
ENSEMBLE	39	11	28	61	31	30
SEXE DE L'INTERVIEWÉ France						
Homme	39	14	25	61	31	30
Femme	41	9	32	59	30	29
ÂGE DE L'INTERVIEWÉ France						
TOTAL Moins de 35 ans	31	5	26	69	39	30
.. 18-24 ans.....	31	6	25	69	33	36
.. 25-34 ans.....	32	5	27	68	43	25
TOTAL 35 ans et plus	42	13	29	58	28	30
.. 35-49 ans.....	32	9	23	68	34	34
.. 50-64 ans.....	36	9	27	64	25	39
.. 65 ans et plus	59	21	38	41	24	17
PROFESSION DE L'INTERVIEWÉ France						
Actif	35	9	26	65	34	31
.. Catégorie supérieure	46	9	37	54	30	24
.. Artisan ou commerçant	35	9	26	65	35	30
.. Cadre et prof. int. sup.....	52	10	42	48	28	20
.. Profession intermédiaire	34	7	27	66	38	28
.. Catégorie populaire	29	9	20	71	34	37
.. Employé	28	5	23	72	41	31
.. Ouvrier	30	13	17	70	26	44
Inactif	47	15	32	53	26	27
.. Retraité	57	20	37	43	25	18
.. Autre inactif	26	4	22	74	29	45
STATUT DE L'INTERVIEWÉ France						
Dirigeant d'entreprise	38	9	29	62	31	31
Salarié	34	8	26	66	35	31
.. Salarié du secteur privé.....	36	8	28	64	33	31
.. Salarié du secteur public.....	28	8	20	72	39	33
Chômeur	28	6	22	72	28	44
NIVEAU D'ÉDUCATION						
Diplôme supérieur.....	56	14	42	44	27	17
1 ^{er} cycle (DEUG, licence LMD).....	42	13	29	58	31	27
Baccalauréat.....	35	9	26	65	34	31
CAP / BEP	31	7	24	69	35	34
Pas de diplôme / CEP / BEPC	41	15	26	59	25	34
CATEGORIE D'AGGLOMERATION						
Agglomération parisienne	46	19	27	54	36	18
Com. Urbaines de province	37	9	28	63	30	33
Communes rurales	44	12	32	56	29	27
RÉGION						
Île-de-France	44	17	27	56	36	20
Province	39	10	29	61	29	32
PROXIMITÉ POLITIQUE						
TOTAL Gauche	33	11	22	67	39	28
.. Dont La France insoumise.....	18	6	12	82	38	44
.. Dont Parti socialiste.....	44	17	27	56	44	12
.. Dont Europe Écologie Les Verts	46	15	31	54	35	19
TOTAL Majorité présidentielle	87	38	49	13	11	2
.. Dont La République en marche.....	90	40	50	10	10	-
TOTAL Droite	60	7	53	40	26	14
.. Dont Les Républicains.....	60	7	53	40	24	16
TOTAL Reconquête et RN	17	3	14	83	28	55
.. Dont Reconquête	20	2	18	80	22	58
.. Dont Rassemblement National	16	3	13	84	29	55
Sans sympathie partisane	34	5	29	66	37	29
VOTE A LA PRÉSIDENTIELLE 2022 (1^{er} tour)						
Jean-Luc Mélenchon.....	25	4	21	75	40	35
Emmanuel Macron.....	86	34	52	14	12	2
Valérie Pécresse	64	9	55	36	24	12
Marine Le Pen	19	4	15	81	29	52
Éric Zemmour	28	9	19	72	15	57

Les traits d'image associés à la Première ministre – Est proche des préoccupations des Français

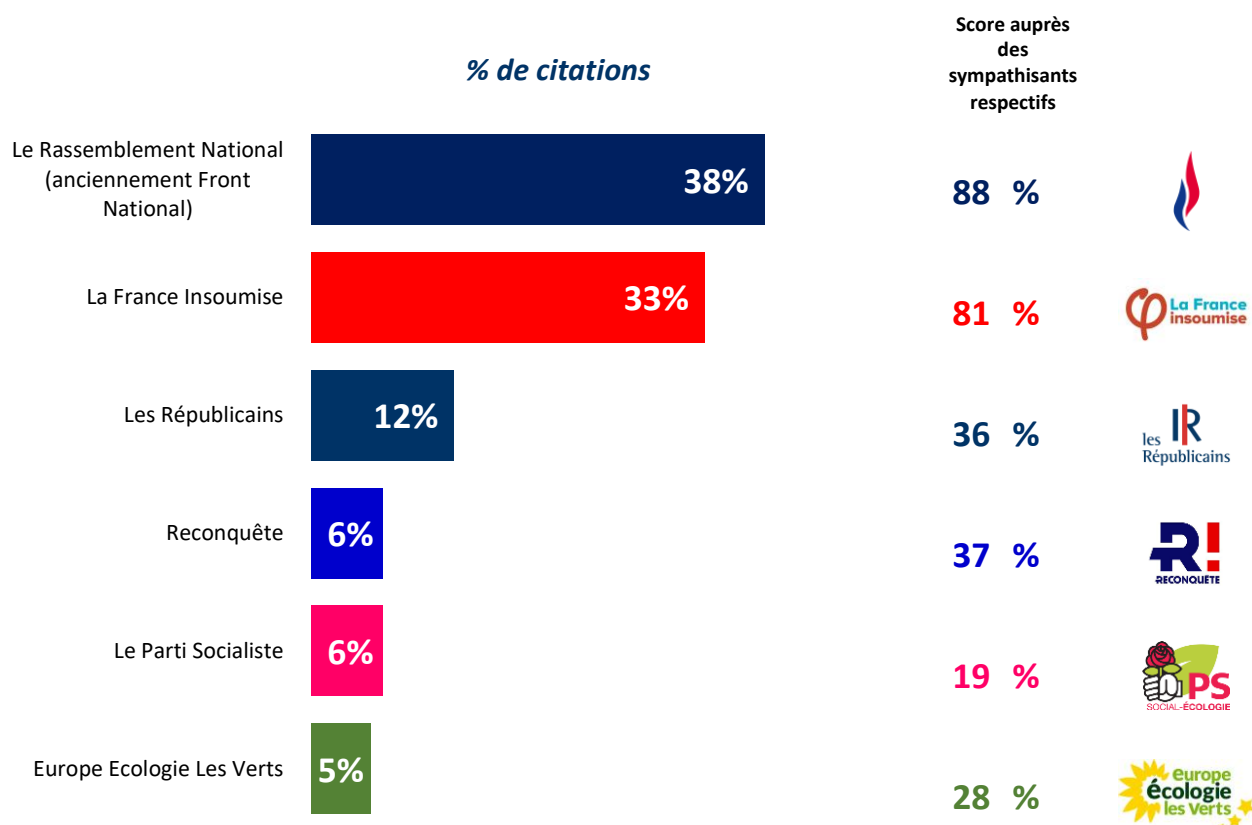
	TOTAL Correspond bien	Correspond très bien	Correspond assez bien	TOTAL Correspond mal	Correspond assez mal	Correspond très mal
ENSEMBLE	38	7	31	62	31	31
SEXE DE L'INTERVIEWÉ(E)						
Homme	38	9	29	62	30	32
Femme	38	5	33	62	32	30
ÂGE DE L'INTERVIEWÉ(E)						
TOTAL Moins de 35 ans	32	4	28	68	37	31
.. 18-24 ans	35	6	29	65	31	34
.. 25-34 ans	31	3	28	69	40	29
TOTAL 35 ans et plus	40	8	32	60	29	31
.. 35-49 ans	29	6	23	71	34	37
.. 50-64 ans	32	5	27	68	29	39
.. 65 ans et plus	61	15	46	39	23	16
PROFESSION DE L'INTERVIEWÉ(E)						
Actif	31	5	26	69	36	33
.. Catégorie supérieure	38	6	32	62	37	25
.. Artisan ou commerçant	31	5	26	69	36	33
.. Cadre et prof. int. sup.	40	6	34	60	37	23
.. Profession intermédiaire	30	3	27	70	37	33
.. Catégorie populaire	28	6	22	72	35	37
.. Employé	26	3	23	74	42	32
.. Ouvrier	30	10	20	70	27	43
Inactif	48	10	38	52	24	28
.. Retraité	58	14	44	42	23	19
.. Autre inactif	31	3	28	69	26	43
STATUT DE L'INTERVIEWÉ(E)						
Dirigeant d'entreprise	37	9	28	63	30	33
Salarié	31	5	26	69	36	33
.. Salarié du secteur privé	33	5	28	67	37	30
.. Salarié du secteur public	24	5	19	76	35	41
Chômeur	27	3	24	73	31	42
NIVEAU D'ÉDUCATION						
Diplôme supérieur	46	6	40	54	31	23
1er cycle (DEUG, licence LMD)	35	6	29	65	40	25
Baccalauréat	36	6	30	64	35	29
CAP / BEP	35	4	31	65	28	37
Pas de diplôme / CEP / BEPC	42	14	28	58	22	36
CATEGORIE D'AGGLOMERATION						
Agglomération parisienne	46	15	31	54	31	23
Com. urbaines de province	35	5	30	65	31	34
Communes rurales	42	8	34	58	29	29
RÉGION						
Île-de-France	44	14	30	56	32	24
Province	37	6	31	63	31	32
PROXIMITÉ POLITIQUE						
TOTAL Gauche	33	7	26	67	38	29
.. Dont La France insoumise	28	6	22	72	25	47
.. Dont Parti socialiste	39	9	30	61	45	16
.. Dont Europe Écologie Les Verts	36	7	29	64	49	15
TOTAL Majorité présidentielle	85	26	59	15	13	2
.. Dont La République en marche	90	32	58	10	10	-
TOTAL Droite	48	1	47	52	33	19
.. Dont Les Républicains	50	2	48	50	30	20
TOTAL Reconquête et RN	18	2	16	82	29	53
.. Dont Reconquête	16	-	16	84	24	60
.. Dont Rassemblement National	18	2	16	82	31	51
Sans sympathie partisane	32	4	28	68	34	34
VOTE A LA PRÉSIDENTIELLE 2022 (1er tour)						
Jean-Luc Mélenchon	26	3	23	74	34	40
Emmanuel Macron	84	24	60	16	14	2
Valérie Pécresse	55	1	54	45	30	15
Marine Le Pen	21	4	17	79	31	48
Éric Zemmour	26	5	21	74	14	60

- 2.1.3 -

L'opposition

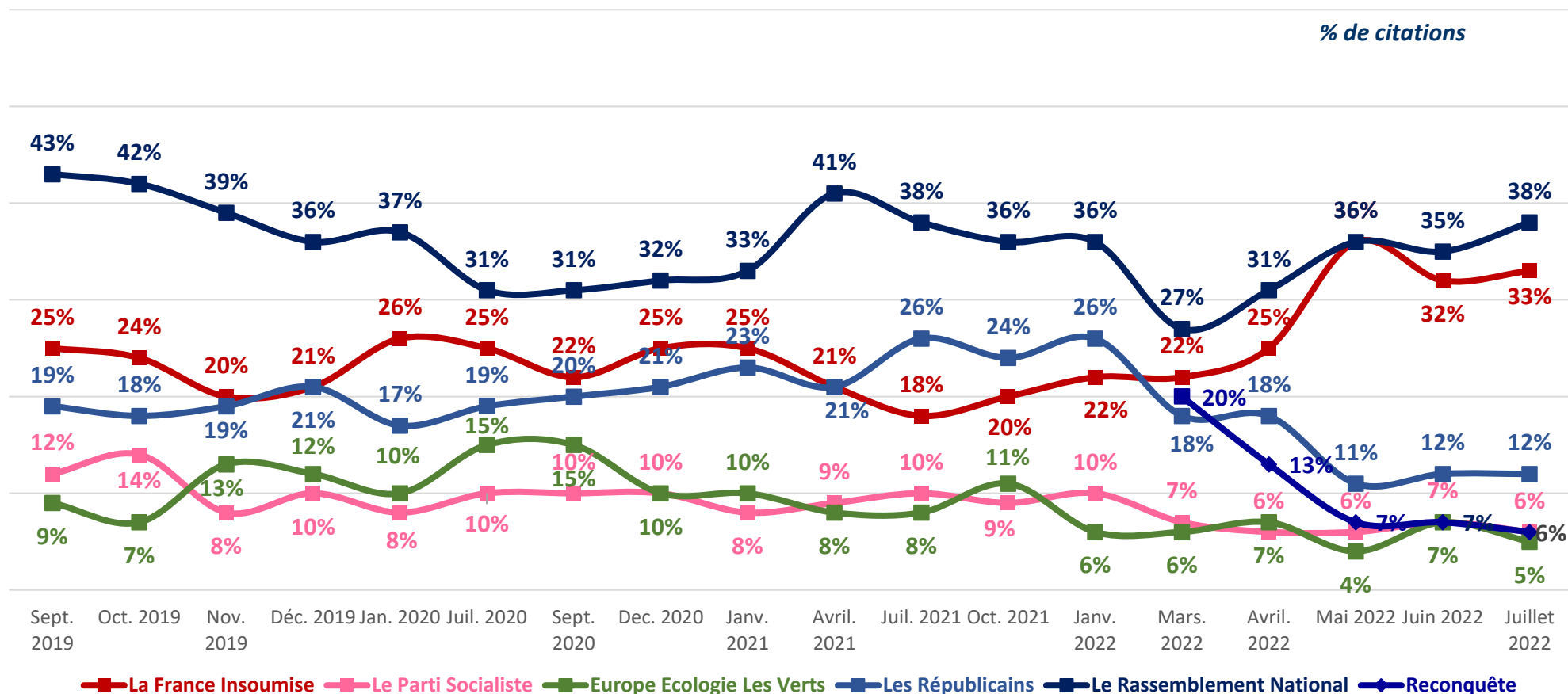
La formation politique incarnant le mieux l'opposition à Emmanuel Macron

Question : Selon vous, quelle formation politique incarne le mieux l'opposition au président de la République, Emmanuel Macron ?



L'évolution depuis septembre 2019

Question : Selon vous, quelle formation politique incarne le mieux l'opposition au président de la République, Emmanuel Macron ?



Avant mars 2022, l'item « Reconquête » n'était pas testé

Ifop-Fiducial pour Paris Match et Sud Radio

Le tableau de bord politique ■ Juillet 2022

La formation politique incarnant le mieux l'opposition à Emmanuel Macron

	Le Rassemblement National (anciennement Front National)	La France Insoumise	Les Républicains	Reconquête	Le Parti Socialiste	Europe Écologie Les Verts	Vous ne savez pas
ENSEMBLE	38	33	12	6	6	5	-
SEXE DE L'INTERVIEWÉ(E)							
Homme	37	35	10	6	6	6	-
Femme	39	31	13	6	6	5	-
ÂGE DE L'INTERVIEWÉ(E)							
TOTAL Moins de 35 ans	35	31	14	6	5	9	-
.. 18-24 ans	28	36	14	2	6	14	-
.. 25-34 ans	40	28	14	8	4	6	-
TOTAL 35 ans et plus	39	34	11	6	6	4	-
.. 35-49 ans	34	38	11	7	6	4	-
.. 50-64 ans	50	25	8	7	7	3	-
.. 65 ans et plus	33	38	13	5	7	4	-
PROFESSION DE L'INTERVIEWÉ(E)							
Actif	41	30	11	7	6	5	-
.. Catégorie supérieure	34	35	8	7	6	10	-
.. Artisan ou commerçant	49	27	10	7	5	2	-
.. Cadre et prof. int. sup.	27	40	7	7	6	13	-
.. Profession intermédiaire	41	31	11	9	4	4	-
.. Catégorie populaire	45	27	12	4	8	4	-
.. Employé	48	25	15	3	5	4	-
.. Ouvrier	40	29	10	6	11	4	-
Inactif	34	37	12	6	6	5	-
.. Retraité	35	36	13	6	6	4	-
.. Autre inactif	33	38	11	6	5	7	-
STATUT DE L'INTERVIEWÉ(E)							
Dirigeant d'entreprise	47	32	9	8	1	3	-
Salarié	41	30	11	6	6	6	-
.. Salarié du secteur privé	40	31	11	6	7	5	-
.. Salarié du secteur public	42	27	11	8	5	7	-
Chômeur	44	31	13	2	5	5	-
NIVEAU D'ÉDUCATION							
Diplôme supérieur	21	47	11	7	5	9	-
1er cycle (DEUG, licence LMD)	35	39	10	5	6	5	-
Baccalauréat	40	32	11	5	7	5	-
CAP / BEP	52	25	10	5	6	2	-
Pas de diplôme / CEP / BEPC	37	29	14	9	6	5	-
CATEGORIE D'AGGLOMERATION							
Agglomération parisienne	30	39	12	4	10	5	-
Com. urbaines de province	37	33	12	7	5	6	-
Communes rurales	49	27	9	7	4	4	-
RÉGION							
Île-de-France	32	37	11	5	9	6	-
Province	39	32	12	7	5	5	-
PROXIMITÉ POLITIQUE							
TOTAL Gauche	10	60	9	1	9	11	-
.. Dont La France insoumise	5	81	6	-	4	4	-
.. Dont Parti socialiste	17	53	6	1	19	4	-
.. Dont Europe Écologie Les Verts	12	42	12	1	5	28	-
TOTAL Majorité présidentielle	30	37	15	5	8	5	-
.. Dont La République en marche	30	37	15	5	7	6	-
TOTAL Droite	33	22	34	1	10	-	-
.. Dont Les Républicains	35	20	36	1	8	-	-
TOTAL Reconquête et RN	82	5	4	7	2	-	-
.. Dont Reconquête	49	2	12	37	-	-	-
.. Dont Rassemblement National	88	5	2	2	3	-	-
Sans sympathie partisane	35	31	13	12	4	5	-
VOTE A LA PRÉSIDENTIELLE 2022 (1er tour)							
Jean-Luc Mélenchon	8	72	7	4	5	4	-
Emmanuel Macron	28	38	16	5	9	4	-
Valérie Pécresse	23	34	34	4	5	-	-
Marine Le Pen	81	6	4	3	5	1	-
Éric Zemmour	53	11	15	19	2	-	-

- 2.2 -

Le match des Français

Les conversations des Français

Question : Pour chacun des sujets suivants, a-t-il animé cette semaine vos conversations avec vos proches, chez vous ou au travail ?



Les conversations des Français

	L'inflation générale des prix	La propagation de l'épidémie de Covid-19 en France	La guerre en Ukraine	La décision de la Cour suprême américaine de révoquer le droit constitutionnel à l'avortement	La grève de la SNCF lancée le 6 juillet par les syndicats	Les élections législatives de juin 2022	Le Tour de France 2022	Les accusations d'harcèlement et/ou d'agression sexuelles envers divers hommes politiques	Le remaniement ministériel du deuxième gouvernement d'Elisabeth Borne
ENSEMBLE	76	66	56	54	44	40	39	39	34
SEXE DE L'INTERVIEWÉ(E)									
Homme	76	64	57	53	43	40	42	36	32
Femme	75	67	55	54	44	39	37	41	35
ÂGE DE L'INTERVIEWÉ(E)									
TOTAL Moins de 35 ans	68	55	45	50	29	37	35	26	20
.. 18-24 ans	64	45	52	62	28	39	36	29	30
.. 25-34 ans	72	61	40	42	29	35	34	24	14
TOTAL 35 ans et plus	78	69	60	55	49	41	40	43	38
.. 35-49 ans	73	63	49	46	43	38	31	31	32
.. 50-64 ans	81	70	60	56	49	33	38	43	34
.. 65 ans et plus	80	74	69	63	55	50	53	54	49
PROFESSION DE L'INTERVIEWÉ(E)									
Actif	78	67	53	50	43	37	35	35	29
.. Catégorie supérieure	81	74	62	63	53	42	33	43	33
.. Artisan ou commerçant	79	59	59	59	41	55	33	39	28
.. Cadre et prof. int. sup.	82	81	64	64	58	36	33	45	35
.. Profession intermédiaire	88	80	66	56	49	40	40	41	34
.. Catégorie populaire	71	56	41	41	35	32	33	28	24
.. Employé	72	55	38	44	35	29	27	29	23
.. Ouvrier	70	58	45	38	34	35	40	28	26
Inactif	73	64	60	58	45	44	45	43	40
.. Retraité	78	73	67	61	55	48	51	52	47
.. Autre inactif	62	47	48	51	26	35	34	27	27
STATUT DE L'INTERVIEWÉ(E)									
Dirigeant d'entreprise	82	56	61	65	43	52	32	40	30
Salarié	77	68	51	49	43	35	35	35	29
.. Salarié du secteur privé	77	66	52	47	44	36	35	33	27
.. Salarié du secteur public	77	72	50	52	42	32	34	40	33
Chômeur	68	56	50	39	26	32	27	33	23
NIVEAU D'ÉDUCATION									
Diplôme supérieur	81	79	69	68	54	44	35	42	36
1er cycle (DEUG, licence LMD)	85	71	59	61	49	42	36	41	35
Baccalauréat	78	62	58	54	44	41	41	37	38
CAP / BEP	71	57	46	43	38	33	39	30	29
Pas de diplôme / CEP / BEPC	68	63	54	50	39	41	42	44	34
CATÉGORIE D'AGGLOMÉRATION									
Agglomération parisienne	71	66	60	56	52	46	32	41	42
Com. urbaines de province	76	64	56	52	40	38	40	37	32
Communes rurales	77	71	53	57	49	39	43	41	33
RÉGION									
Île-de-France	69	65	56	53	53	43	31	39	39
Province	77	66	56	54	42	39	41	38	32
PROXIMITÉ POLITIQUE									
TOTAL Gauche	76	65	56	65	48	48	37	44	38
.. Dont La France insoumise	75	54	52	57	45	49	35	35	33
.. Dont Parti socialiste	83	71	58	69	52	49	44	51	46
.. Dont Europe Écologie Les Verts	68	76	58	71	52	45	30	44	38
TOTAL Majorité présidentielle	78	80	75	71	60	50	50	45	45
.. Dont La République en marche	78	80	76	71	57	52	48	41	44
TOTAL Droite	77	76	63	54	53	41	48	46	41
.. Dont Les Républicains	79	75	62	53	53	42	48	49	39
TOTAL Reconquête et RN	86	68	56	41	41	46	39	36	36
.. Dont Reconquête	95	74	64	38	48	45	46	69	34
.. Dont Rassemblement National	85	67	54	42	40	47	38	31	36
Sans sympathie partisane	66	56	46	45	33	21	34	30	22
VOTE A LA PRÉSIDENTIELLE 2022 (1er tour)									
Jean-Luc Mélenchon	78	65	49	59	44	43	35	43	30
Emmanuel Macron	73	76	71	70	54	50	44	41	42
Valérie Pécresse	85	72	76	58	72	46	62	53	55
Marine Le Pen	81	64	53	39	40	43	39	36	33
Éric Zemmour	94	71	56	44	45	59	37	54	49

Les conversations des Français

	Le procès des attentats du 13 novembre 2015 et les peines prononcées par la justice	Les épreuves et résultats du baccalauréat	Le rapatriement depuis la Syrie de femmes et d'enfants de djihadistes français	Le discours de politique générale d'Elisabeth Borne à l'Assemblée nationale	La fusillade dans un centre commercial au Danemark	La mort de l'acteur Jean-Louis Trintignant	Le tournoi de tennis de Wimbledon
ENSEMBLE	31	30	28	27	26	21	16
SEXE DE L'INTERVIEWÉ(E)							
Homme	27	26	27	25	21	20	19
Femme	35	34	28	28	30	21	12
ÂGE DE L'INTERVIEWÉ(E)							
TOTAL Moins de 35 ans	23	38	18	16	18	11	18
.. 18-24 ans.....	29	48	23	25	24	16	24
.. 25-34 ans.....	20	32	14	11	13	7	15
TOTAL 35 ans et plus	34	28	31	30	29	24	15
.. 35-49 ans.....	25	31	20	21	18	13	19
.. 50-64 ans.....	35	24	31	24	34	29	14
.. 65 ans et plus	41	27	41	44	34	30	11
PROFESSION DE L'INTERVIEWÉ(E)							
Actif	27	33	22	20	23	17	18
.. Catégorie supérieure	33	34	22	23	27	15	17
.. Artisan ou commerçant	39	25	20	19	38	18	13
.. Cadre et prof. int. sup.....	30	38	23	25	22	14	19
.. Profession intermédiaire	32	40	26	20	25	22	17
.. Catégorie populaire	22	29	21	18	20	16	18
.. Employé	20	30	20	20	20	14	14
.. Ouvrier	25	28	22	16	21	20	25
Inactif	36	27	34	35	29	25	13
.. Retraité	41	25	41	43	34	30	12
.. Autre inactif	28	30	22	21	21	17	15
STATUT DE L'INTERVIEWÉ(E)							
Dirigeant d'entreprise	40	33	20	20	34	22	18
Salarié	26	33	23	20	22	17	18
.. Salarié du secteur privé	26	30	22	19	21	16	20
.. Salarié du secteur public.....	26	39	24	22	25	20	14
Chômeur	20	22	26	11	20	9	25
NIVEAU D'ÉDUCATION							
Diplôme supérieur	33	39	24	29	15	16	20
1er cycle (DEUG, licence LMD)	31	38	25	28	28	20	18
Baccalauréat.....	31	34	25	19	26	19	17
CAP / BEP	29	22	26	22	25	17	9
Pas de diplôme / CEP / BEPC	33	24	35	34	32	28	16
CATEGORIE D'AGGLOMERATION							
Agglomération parisienne	28	33	32	35	26	22	20
Com. urbaines de province.....	32	29	26	25	25	21	16
Communes rurales	31	33	29	26	28	19	12
RÉGION							
Île-de-France	26	31	30	32	25	21	20
Province	32	30	27	25	26	21	15
PROXIMITÉ POLITIQUE							
TOTAL Gauche	33	41	25	26	22	23	17
.. Dont La France insoumise.....	31	42	23	26	21	31	12
.. Dont Parti socialiste.....	42	46	23	31	34	20	17
.. Dont Europe Écologie Les Verts	25	33	27	23	10	18	14
TOTAL Majorité présidentielle	40	25	34	51	32	19	26
.. Dont La République en marche.....	35	24	31	50	32	17	27
TOTAL Droite	26	34	34	28	23	25	27
.. Dont Les Républicains.....	27	34	36	29	24	26	30
TOTAL Reconquête et RN	32	27	34	25	29	20	9
.. Dont Reconquête	32	24	43	32	28	27	22
.. Dont Rassemblement National	32	28	33	24	29	19	7
Sans sympathie partisane	27	26	20	16	26	20	12
VOTE A LA PRÉSIDENTIELLE 2022 (1er tour)							
Jean-Luc Mélenchon.....	35	35	25	23	22	26	14
Emmanuel Macron	33	25	28	44	29	16	21
Valérie Pécresse	41	43	33	44	29	35	18
Marine Le Pen	32	27	29	24	29	19	11
Éric Zemmour	31	29	54	32	31	32	19