



Le tableau de bord des personnalités Paris Match/Sud Radio - Ifop/Fiducial

Septembre 2022

Ifop-Fiducial pour Paris Match et Sud Radio



FD/JF N° 118723

Contacts Ifop :

Frédéric Dabi / Jérôme Fourquet

Département Opinion et Stratégies d'Entreprise

TEL : 01 45 84 14 44

prenom.nom@ifop.com

Sommaire

- 1 - La méthodologie.....	1
- 2 - Les résultats de l'étude.....	4
- 2.1 - <i>Le match des personnalités</i>	5
Le classement général.....	6
Le classement général (suite).....	7
Le classement général détaillé.....	8
Le classement général détaillé (suite).....	9
- 2.2 - <i>Les duels</i>	16
Duel n° 1 : Fabien Roussel / Sandrine Rousseau.....	17
Duel n° 2 : David Lisnard / Éric Ciotti	19
Duel n° 3 : Laurent Wauquiez / Xavier Bertrand.....	21

- 1 -

La méthodologie

Méthodologie

Ce document présente les résultats d'une étude réalisée par l'Ifop. Elle respecte fidèlement les principes scientifiques et déontologiques de l'enquête par sondage. Les enseignements qu'elle indique reflètent un état de l'opinion à l'instant de sa réalisation et non pas une prédiction.

Aucune publication totale ou partielle ne peut être faite sans l'accord exprès de l'Ifop.

Etude réalisée par Ifop-Fiducial pour Paris Match et Sud Radio

Echantillon



L'enquête a été menée auprès d'un échantillon de **1 011** personnes, représentatif de la population française âgée de 18 ans et plus.

Méthodologie



La représentativité de l'échantillon a été assurée par la méthode des quotas (sexe, âge, profession du chef de ménage, niveau d'éducation) après stratification par région et catégorie d'agglomération.

Mode de recueil



Les interviews ont été réalisées par téléphone du 7 au 8 septembre 2022.

Retrouvez gracieusement les sondages et analyses de l'Ifop sur :

Nos applications mobiles



[Android](#)



[iPhone / iPad](#)

Notre site Internet



www.ifop.com

Les réseaux sociaux



[@IfopOpinion](#)



[Ifop Opinion](#)

Précision relative aux marges d'erreur

La théorie statistique permet de mesurer l'incertitude à attacher à chaque résultat d'une enquête. Cette incertitude s'exprime par un intervalle de confiance situé de part et d'autre de la valeur observée et dans lequel la vraie valeur a une probabilité déterminée de se trouver. Cette incertitude, communément appelée « marge d'erreur », varie en fonction de la taille de l'échantillon et du pourcentage observé comme le montre le tableau ci-dessous :

INTERVALLE DE CONFIANCE A 95% DE CHANCE						
Taille de l'échantillon	Si le pourcentage trouvé est...					
	5 ou 95%	10 ou 90%	20 ou 80%	30 ou 70%	40 ou 60%	50%
100	4,4	6,0	8,0	9,2	9,8	10,0
200	3,1	4,2	5,7	6,5	6,9	7,1
300	2,5	3,5	4,6	5,3	5,7	5,8
400	2,2	3,0	4,0	4,6	4,9	5,0
500	1,9	2,7	3,6	4,1	4,4	4,5
600	1,8	2,4	3,3	3,7	4,0	4,1
700	1,6	2,3	3,0	3,5	3,7	3,8
800	1,5	2,1	2,8	3,2	3,5	3,5
900	1,4	2,0	2,6	3,0	3,2	3,3
1 000	1,4	1,8	2,5	2,8	3,0	3,1
2 000	1,0	1,3	1,8	2,1	2,2	2,2
3 000	0,8	1,1	1,4	1,6	1,8	1,8
4 000	0,7	0,9	1,3	1,5	1,6	1,6
5 000	0,6	0,8	1,1	1,3	1,4	1,4
6 000	0,6	0,8	1,1	1,3	1,4	1,4
8 000	0,5	0,7	0,9	1,0	1,1	1,1
10 000	0,4	0,6	0,8	0,9	0,9	1,0

Exemple de lecture du tableau : dans le cas d'un échantillon de **1 000** personnes, si le pourcentage mesuré est de **10%**, la marge d'erreur est égale à **1,8**. Le vrai pourcentage est donc compris entre 8,2% et 11,8%.

- 2 -

Les résultats de l'étude

- 2.1 -
Le match des personnalités

Le classement général

Question : Pour chacune des personnalités suivantes, dites-moi si vous en avez une excellente opinion, une bonne opinion, une mauvaise opinion, une très mauvaise opinion ou si vous ne la connaissez pas suffisamment ?

- Récapitulatif TOTAL « Bonne opinion » -

Classement sept. 2022	Rappel clas. juil. 2022	Ensemble septembre 2022 (évolution par rapport à l'enquête précédente)	
1	(1)	Edouard Philippe	57% (-5)
2	(2)	Jean Castex	48% (-5)
3	(8)	Elisabeth Borne	46% (+3)
4	(4)	Olivier Véran	45% (-1)
5	(3)	Bruno Le Maire	43% (-3)
6	(7)	Emmanuel Macron	43% (=)
7	(13)	Nicolas Sarkozy	42% (+1)
8	(5)	François Hollande	42% (-2)
9	(15)	Rachida Dati	40% (+2)
10	(6)	François Bayrou	40% (-4)
11	(12)	Gabriel Attal	40% (-1)
12	(14)	Jean-Luc Mélenchon	39% (=)
13	(9)	Marine Le Pen	38% (-4)
14	(19)	Laurent Wauquiez	37% (+3)
15	(11)	Fabien Roussel	37% (-4)
16	(21)	Gérard Larcher	37% (+4)
17	(22)	Gérald Darmanin	37% (+4)
18	(10)	Ségolène Royal	36% (-5)
19	(16)	Xavier Bertrand	36% (-2)
20	(23)	Nicolas Dupont-Aignan	32% (+1)
21	(17)	Yannick Jadot	32% (-5)
22	(25)	Marlène Schiappa	31% (+1)
23	(26)	Hervé Morin	30% (+2)
24	(18)	Eric Dupond-Moretti	30% (-6)
25	(30)	Sandrine Rousseau	29% (+3)

NB : les personnalités ex aequo ont été classées selon les décimales.

Le classement général (suite)

Question : Pour chacune des personnalités suivantes, dites-moi si vous en avez une excellente opinion, une bonne opinion, une mauvaise opinion, une très mauvaise opinion ou si vous ne la connaissez pas suffisamment ?

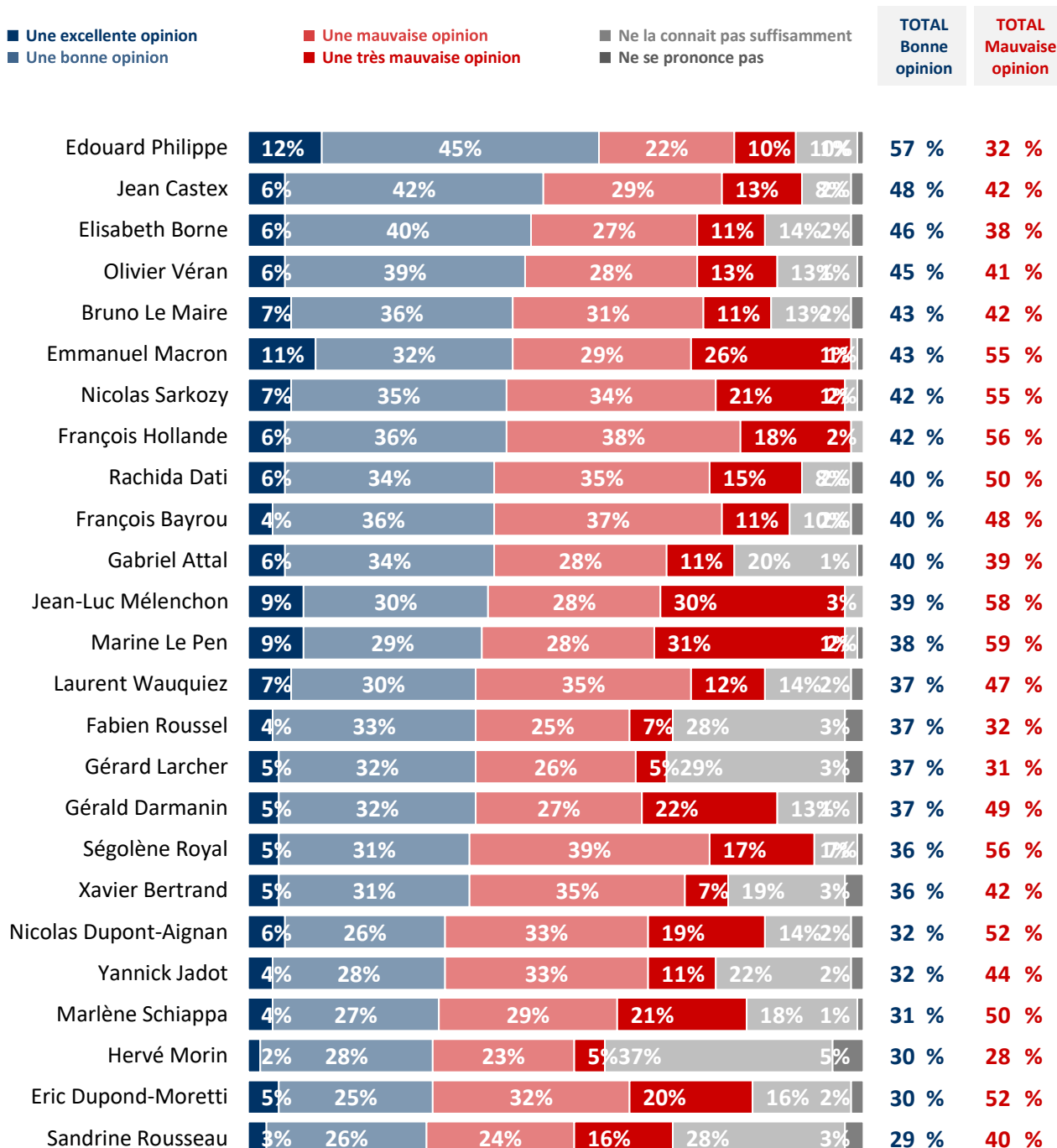
- Récapitulatif TOTAL « Bonne opinion » -

Classement sept. 2022	Rappel clas. juil. 2022	Ensemble septembre 2022 (évolution par rapport à l'enquête précédente)	
26	(32)	Jordan Bardella	29% (+3)
27	(31)	Anne Hidalgo	28% (+2)
28	(28)	Eric Ciotti	27% (+1)
29	(24)	Christian Estrosi	26% (-4)
30	(34)	Pap Ndiaye	26% (=)
31	(33)	Valérie Pécresse	25% (-1)
32	(27)	Clémentine Autain	24% (-3)
33	(29)	Olivier Faure	23% (-3)
34	(39)	Carole Delga	23% (+3)
35	(35)	Sébastien Lecornu	22% (-3)
36	(43)	Eric Zemmour	21% (+4)
37	(36)	Guillaume Peltier	20% (-3)
38	(37)	Aurore Bergé	20% (-2)
39	(44)	Agnès Pannier-Runacher	19% (+2)
40	(42)	Bruno Retailleau	18% (=)
41	(38)	Adrien Quatennens	18% (-3)
42	(41)	Stanislas Guerini	17% (-1)
43	(48)	Olivier Dussopt	17% (+3)
44	(46)	Catherine Colonna	17% (+1)
45	(40)	Clément Beaune	16% (-3)
46	(45)	François Braun	15% (-1)
47	-	David Lisnard	14% (Nouv.)
48	(49)	Yaël Braun-Pivet	13% (-1)
49	(50)	Christophe Béchu	13% (=)
50	(47)	Olivia Grégoire	12% (-4)

NB : les personnalités ex aequo ont été classées selon les décimales.

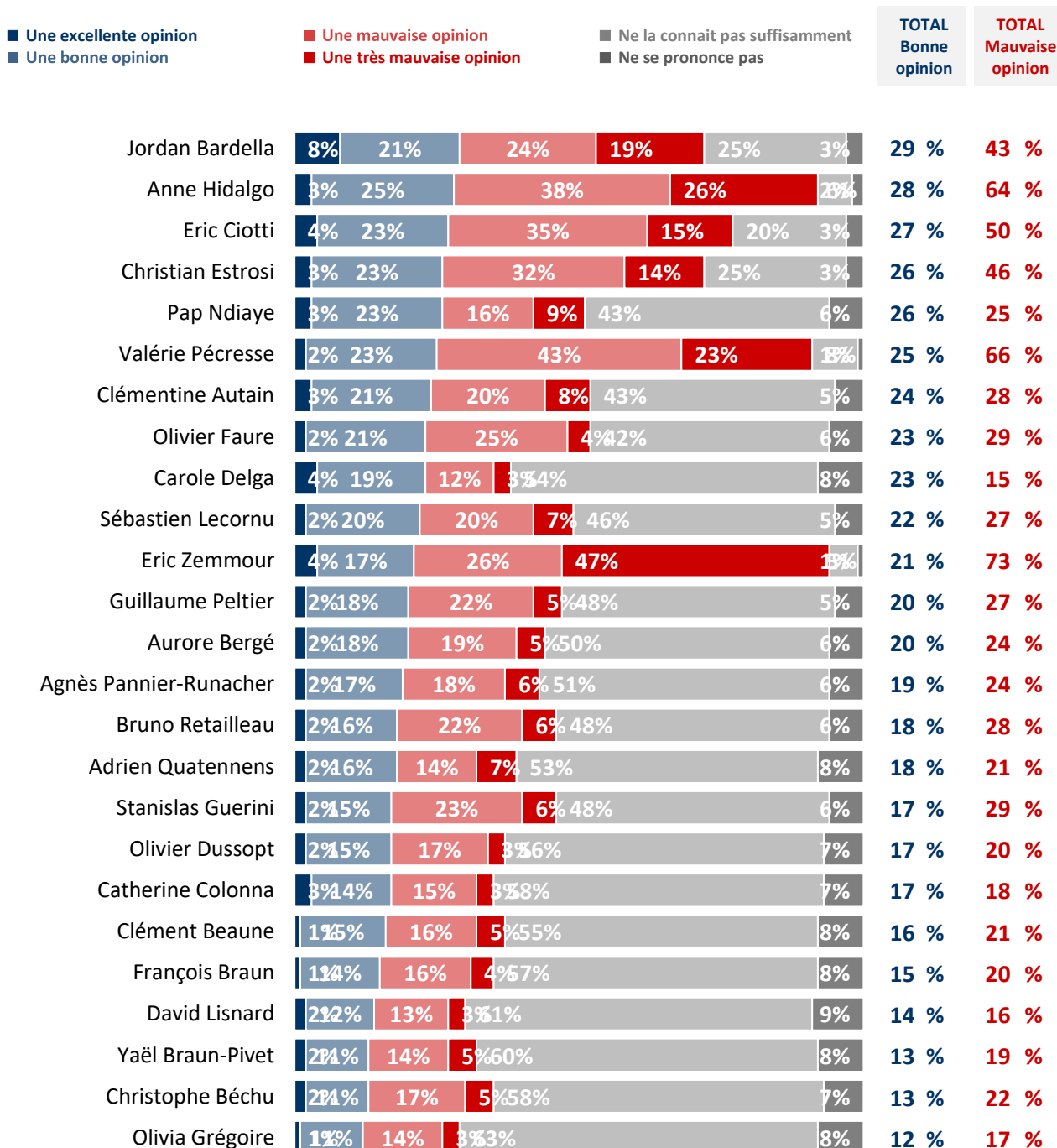
Le classement général détaillé

Question : Pour chacune des personnalités suivantes, dites-moi si vous en avez une excellente opinion, une bonne opinion, une mauvaise opinion, une très mauvaise opinion ou si vous ne la connaissez pas suffisamment ?



Le classement général détaillé (suite)

Question : Pour chacune des personnalités suivantes, dites-moi si vous en avez une excellente opinion, une bonne opinion, une mauvaise opinion, une très mauvaise opinion ou si vous ne la connaissez pas suffisamment ?



Classement général

TOTAL Bonne opinion	Edouard Philippe	Jean Castex	Elisabeth Borne	Olivier Véran	Bruno Le Maire	Emmanuel Macron	Nicolas Sarkozy	François Hollande	Rachida Dati
ENSEMBLE	57	48	46	45	43	43	42	42	40
SEXE DE L'INTERVIEWE(E)									
Homme	54	46	46	42	44	42	44	44	43
Femme	59	51	45	48	43	44	41	40	37
AGE DE L'INTERVIEWE(E)									
TOTAL Moins de 35 ans ..	44	35	35	40	32	36	39	49	35
. 18-24 ans.....	50	36	34	27	28	31	38	51	35
. 25-34 ans.....	41	35	36	49	35	40	39	46	35
TOTAL 35 ans et plus	60	53	49	47	47	45	43	40	42
. 35-49 ans.....	56	50	42	48	41	47	44	39	37
. 50-64 ans.....	56	47	48	43	40	37	38	39	42
. 65 ans et plus	72	65	59	50	64	53	49	42	48
PROFESSION DE L'INTERVIEWE(E)									
Artisan ou commerçant...	44	32	33	27	15	23	43	28	36
Cadre et prof. int. sup.	67	54	51	48	48	52	41	38	34
Profession intermédiaire..	50	41	38	48	40	44	35	46	31
Employé	56	47	37	45	32	40	35	43	36
Ouvrier	49	50	42	44	50	40	58	49	46
Retraité	69	61	60	51	55	46	45	40	50
Autre inactif	36	27	32	36	34	35	39	46	35
NIVEAU D'EDUCATION									
Pas de diplôme	38	49	33	41	40	45	42	47	44
CEP / BEPC / CAP / BEP ...	60	48	49	46	46	43	48	40	39
Baccalauréat.....	55	46	47	45	42	39	41	50	38
Bac + 2 ans, niveau bac + 2 ans	60	42	42	44	40	36	33	35	37
Diplôme supérieur	66	58	52	49	44	49	35	41	41
PROXIMITE POLITIQUE									
TOTAL Gauche	50	41	39	46	32	32	18	57	30
.La France Insoumise.....	37	27	30	32	22	29	16	62	29
.Parti Socialiste	62	64	53	55	51	38	22	70	31
.Europe Ecologie Les Verts	63	45	50	59	34	39	22	46	27
La République en Marche.	84	80	76	70	73	89	59	52	48
MoDem	54	73	88	52	56	55	49	45	56
TOTAL Droite.....	65	52	50	38	56	36	64	19	66
.Les Républicains	85	62	62	46	72	52	78	21	81
.DLF / Reconquête (*).....	39	36	35	30	34	15	47	20	51
Rassemblement National .	45	33	26	33	31	19	50	27	40
Sans sympathie partisane.	42	39	32	34	31	38	41	39	24
VOTE A LA PRÉSIDENTIELLE 2022 (1er tour)									
Jean-Luc Mélenchon	41	31	29	34	20	23	9	57	25
Emmanuel Macron.....	82	82	76	75	74	91	62	52	49
Marine Le Pen	46	46	33	38	35	27	49	37	43
Éric Zemmour	62	42	42	16	54	19	65	11	69
CATEGORIE D'AGGLOMERATION									
Communes rurales	52	51	38	39	37	39	42	43	36
Communes urbaines de province	58	50	48	48	43	43	45	43	43
Agglomération parisienne	57	41	48	42	51	51	33	38	37

TOTAL Bonne opinion	François Bayrou	Gabriel Attal	Jean-Luc Mélenchon	Marine Le Pen	Laurent Wauquiez	Fabien Roussel	Gérard Larcher	Gérald Darmanin	Ségolène Royal
ENSEMBLE	40	40	39	38	37	37	37	37	36
SEXE DE L'INTERVIEWE(E)									
Homme	41	40	40	40	37	39	43	36	37
Femme	38	39	37	37	36	36	31	37	35
AGE DE L'INTERVIEWE(E)									
TOTAL Moins de 35 ans ..	32	35	56	37	29	35	28	25	39
. 18-24 ans	25	32	52	40	22	40	25	25	50
. 25-34 ans	36	38	58	36	34	32	30	26	31
TOTAL 35 ans et plus	42	40	32	39	39	39	40	40	36
. 35-49 ans	43	38	35	37	30	37	37	34	36
. 50-64 ans	36	36	31	40	41	39	35	38	33
. 65 ans et plus	49	48	29	40	48	42	49	51	37
PROFESSION DE L'INTERVIEWE(E)									
Artisan ou commerçant...	20	19	23	40	37	24	43	10	23
Cadre et prof. int. sup.	39	54	34	20	29	42	37	31	28
Profession intermédiaire..	37	30	40	33	32	26	25	32	27
Employé	51	31	43	40	23	34	32	31	41
Ouvrier	46	37	57	59	48	48	52	43	52
Retraité	43	47	31	38	49	43	46	50	37
Autre inactif	16	30	42	39	25	35	14	23	33
NIVEAU D'EDUCATION									
Pas de diplôme	36	36	47	45	38	37	36	33	39
CEP / BEPC / CAP / BEP ...	43	36	34	44	41	34	38	43	37
Baccalauréat.....	42	43	48	37	35	44	32	32	41
Bac + 2 ans, niveau bac + 2 ans	27	33	31	34	32	38	34	31	26
Diplôme supérieur	39	47	32	19	24	43	40	31	32
PROXIMITE POLITIQUE									
TOTAL Gauche	43	38	67	18	21	50	28	23	50
.La France Insoumise.....	39	32	91	21	16	49	28	11	59
.Parti Socialiste	44	41	50	15	17	50	39	36	44
.Europe Ecologie Les Verts	57	43	39	8	27	54	31	35	42
La République en Marche.	59	62	22	24	42	40	50	67	35
MoDem	69	54	28	24	58	24	29	50	33
TOTAL Droite	34	46	14	54	57	42	55	41	26
.Les Républicains	44	54	12	44	60	44	65	52	30
.DLF / Reconquête (*).....	24	35	18	70	57	34	40	26	24
Rassemblement National .	24	20	29	91	42	23	35	29	32
Sans sympathie partisane.	27	26	34	36	31	25	23	29	28
VOTE A LA PRÉSIDENTIELLE 2022 (1er tour)									
Jean-Luc Mélenchon	36	27	80	11	14	53	27	12	51
Emmanuel Macron.....	64	62	16	23	46	39	52	70	37
Marine Le Pen	29	28	37	91	51	27	33	32	27
Éric Zemmour	36	36	7	64	56	18	48	34	31
CATEGORIE D'AGGLOMERATION									
Communes rurales	37	34	35	45	38	36	36	32	33
Communes urbaines de province	37	40	38	38	38	38	35	39	37
Agglomération parisienne	51	43	44	32	28	41	41	32	38

TOTAL Bonne opinion	Xavier Bertrand	Nicolas Dupont-Aignan	Yannick Jadot	Marlène Schiappa	Hervé Morin	Eric Dupond-Moretti	Sandrine Rousseau	Jordan Bardella	Anne Hidalgo
ENSEMBLE	36	32	32	31	30	30	29	29	28
SEXE DE L'INTERVIEWE(E)									
Homme	39	36	32	28	36	32	30	34	26
Femme	33	28	31	34	25	29	29	25	30
AGE DE L'INTERVIEWE(E)									
TOTAL Moins de 35 ans ..	23	29	35	23	21	28	37	31	28
. 18-24 ans	21	30	35	20	23	24	37	28	29
. 25-34 ans	24	27	36	26	20	31	36	33	29
TOTAL 35 ans et plus	41	34	30	34	34	31	27	28	28
. 35-49 ans	33	32	29	27	28	30	29	18	34
. 50-64 ans	34	36	31	36	34	28	28	35	25
. 65 ans et plus	59	32	29	41	41	36	22	33	26
PROFESSION DE L'INTERVIEWE(E)									
Artisan ou commerçant ...	24	52	14	12	32	18	17	41	14
Cadre et prof. int. sup.	31	17	37	28	30	35	34	23	27
Profession intermédiaire ..	26	23	30	26	16	25	21	26	25
Employé	35	30	36	28	22	36	30	21	33
Ouvrier	39	45	43	34	42	27	52	45	40
Retraité	52	35	26	41	42	34	22	32	27
Autre inactif	15	32	24	28	15	18	31	22	23
NIVEAU D'EDUCATION									
Pas de diplôme	31	39	28	37	33	25	33	22	40
CEP / BEPC / CAP / BEP ...	42	35	25	32	32	30	25	34	25
Baccalauréat	27	35	41	32	28	31	30	31	32
Bac + 2 ans, niveau bac + 2 ans	33	28	29	23	25	27	33	28	19
Diplôme supérieur	36	16	43	28	31	39	30	22	28
PROXIMITE POLITIQUE									
TOTAL Gauche	28	23	50	27	21	27	44	18	43
.La France Insoumise	27	28	51	23	20	33	40	16	40
.Parti Socialiste	38	20	45	32	28	33	38	21	42
.Europe Ecologie Les Verts	23	18	61	37	28	26	50	15	51
La République en Marche.	52	26	32	56	38	55	31	19	35
MoDem	52	28	31	39	63	36	18	16	27
TOTAL Droite	50	56	18	27	48	23	15	55	9
.Les Républicains	67	52	17	36	57	30	18	46	11
.DLF / Reconquête (*)	25	71	21	19	36	13	14	66	8
Rassemblement National .	35	44	19	24	30	24	32	53	15
Sans sympathie partisane.	22	23	19	23	20	22	16	18	25
VOTE A LA PRÉSIDENTIELLE 2022 (1er tour)									
Jean-Luc Mélenchon	26	20	50	24	18	26	47	13	34
Emmanuel Macron	56	24	34	47	42	51	26	17	34
Marine Le Pen	28	46	20	22	31	18	32	57	19
Éric Zemmour	32	58	18	23	38	19	13	76	8
CATEGORIE D'AGGLOMERATION									
Communes rurales	36	29	26	27	29	25	26	28	20
Communes urbaines de province	37	35	32	33	33	31	30	29	29
Agglomération parisienne	31	26	38	32	24	34	31	29	39

TOTAL Bonne opinion	Eric Ciotti	Christian Estrosi	Pap Ndiaye	Valérie Pécresse	Clémentine Autain	Olivier Faure	Carole Delga	Sébastien Lecornu	Eric Zemmour
ENSEMBLE	27	26	26	25	24	23	23	22	21
SEXE DE L'INTERVIEWE(E)									
Homme	30	28	26	24	27	28	27	28	25
Femme	23	25	25	27	22	19	18	16	17
AGE DE L'INTERVIEWE(E)									
TOTAL Moins de 35 ans ..	23	21	24	18	27	29	29	24	22
. 18-24 ans.....	26	24	20	23	19	27	22	29	19
. 25-34 ans.....	21	18	26	15	33	29	33	20	24
TOTAL 35 ans et plus	28	29	25	29	24	21	20	22	21
. 35-49 ans.....	16	26	26	21	23	21	24	19	16
. 50-64 ans.....	33	25	29	24	23	18	15	21	23
. 65 ans et plus	35	37	22	43	25	24	21	25	21
PROFESSION DE L'INTERVIEWE(E)									
Artisan ou commerçant...	17	22	26	23	20	16	23	14	46
Cadre et prof. int. sup.	22	26	32	20	28	23	19	24	13
Profession intermédiaire..	16	20	22	12	19	19	14	14	14
Employé	21	19	30	24	24	20	22	21	17
Ouvrier	39	36	25	28	42	42	35	35	27
Retraité	33	31	24	39	24	21	20	24	22
Autre inactif	21	25	17	18	15	20	18	18	23
NIVEAU D'EDUCATION									
Pas de diplôme	30	26	17	21	31	26	33	23	23
CEP / BEPC / CAP / BEP ...	28	28	21	31	20	18	18	22	23
Baccalauréat.....	24	27	30	20	21	26	19	22	17
Bac + 2 ans, niveau bac + 2 ans	26	24	29	28	27	24	22	23	20
Diplôme supérieur	19	25	38	23	32	28	23	21	16
PROXIMITE POLITIQUE									
TOTAL Gauche	11	16	38	20	39	32	27	17	9
.La France Insoumise.....	5	16	30	20	35	34	25	17	2
.Parti Socialiste	11	16	38	22	35	33	34	32	11
.Europe Ecologie Les Verts	13	18	45	17	39	32	29	13	10
La République en Marche.	27	42	37	30	27	27	21	33	11
MoDem	35	32	24	20	7	14	42	9	21
TOTAL Droite	62	40	14	45	16	15	18	29	45
.Les Républicains	65	52	20	64	21	18	16	31	33
.DLF / Reconquête (*).....	64	27	6	25	10	15	21	27	65
Rassemblement National .	29	25	12	20	16	18	27	20	37
Sans sympathie partisane.	17	18	14	20	17	15	11	17	15
VOTE A LA PRÉSIDENTIELLE 2022 (1er tour)									
Jean-Luc Mélenchon	6	14	36	12	38	39	24	17	3
Emmanuel Macron.....	29	42	37	33	23	26	25	34	13
Marine Le Pen	34	28	16	23	24	17	30	25	30
Éric Zemmour	76	38	10	36	16	12	13	39	94
CATEGORIE D'AGGLOMERATION									
Communes rurales	29	27	19	26	24	22	22	20	22
Communes urbaines de province	26	26	26	23	23	23	22	22	19
Agglomération parisienne	23	28	31	34	33	24	25	25	24

TOTAL Bonne opinion	Guillaume Peltier	Aurore Bergé	Agnès Pannier-Runacher	Bruno Retailleau	Adrien Quatennens	Stanislas Guerini	Olivier Dussopt	Catherine Colonna	Clément Beaune
ENSEMBLE	20	20	19	18	18	17	17	17	16
SEXE DE L'INTERVIEWE(E)									
Homme	26	20	19	23	22	19	20	17	20
Femme	15	19	18	14	15	16	14	16	13
AGE DE L'INTERVIEWE(E)									
TOTAL Moins de 35 ans ..	23	22	18	15	23	26	23	19	20
. 18-24 ans.....	25	18	13	7	23	23	16	17	22
. 25-34 ans.....	22	24	22	20	22	27	28	19	17
TOTAL 35 ans et plus	19	19	19	19	17	15	15	15	16
. 35-49 ans.....	22	17	19	13	18	16	13	14	14
. 50-64 ans.....	17	20	19	18	15	11	13	16	10
. 65 ans et plus	19	22	19	28	18	18	19	17	23
PROFESSION DE L'INTERVIEWE(E)									
Artisan ou commerçant...	29	10	26	26	19	23	12	6	8
Cadre et prof. int. sup.	12	25	21	16	18	20	17	17	16
Profession intermédiaire..	15	10	14	8	14	9	14	5	7
Employé	20	15	16	14	18	14	10	13	9
Ouvrier	41	38	29	31	31	29	35	33	33
Retraité	17	20	17	24	17	15	17	15	21
Autre inactif	18	16	15	5	15	17	15	18	14
NIVEAU D'EDUCATION									
Pas de diplôme	22	28	24	17	19	19	26	28	24
CEP / BEPC / CAP / BEP ...	20	17	16	21	14	17	16	13	14
Baccalauréat.....	19	17	15	16	22	17	14	16	12
Bac + 2 ans, niveau bac + 2 ans	24	20	21	14	24	14	15	16	21
Diplôme supérieur	16	20	22	19	23	20	15	12	16
PROXIMITE POLITIQUE									
TOTAL Gauche	15	24	16	11	25	17	19	19	14
.La France Insoumise.....	15	25	11	10	31	13	15	20	16
.Parti Socialiste	14	29	29	18	27	22	22	27	11
.Europe Ecologie Les Verts	21	28	22	10	16	22	19	20	13
La République en Marche.	22	28	32	17	14	28	25	19	28
MoDem	6	13	28	14	6	32	23	12	12
TOTAL Droite	35	15	22	37	13	17	14	13	19
.Les Républicains	35	10	26	45	14	23	15	12	28
.DLF / Reconquête (*).....	40	22	18	27	10	11	14	14	6
Rassemblement National .	26	14	15	19	18	11	13	16	12
Sans sympathie partisane.	13	12	9	15	18	11	10	11	11
VOTE A LA PRÉSIDENTIELLE 2022 (1er tour)									
Jean-Luc Mélenchon	16	23	13	13	35	14	13	16	13
Emmanuel Macron.....	20	28	29	22	13	32	25	19	26
Marine Le Pen	29	17	19	20	19	19	21	17	16
Éric Zemmour	62	18	16	35	8	14	5	13	11
CATEGORIE D'AGGLOMERATION									
Communes rurales	17	16	19	17	17	16	15	14	16
Communes urbaines de province	22	19	20	19	20	17	17	15	14
Agglomération parisienne	21	25	16	16	16	22	21	23	24

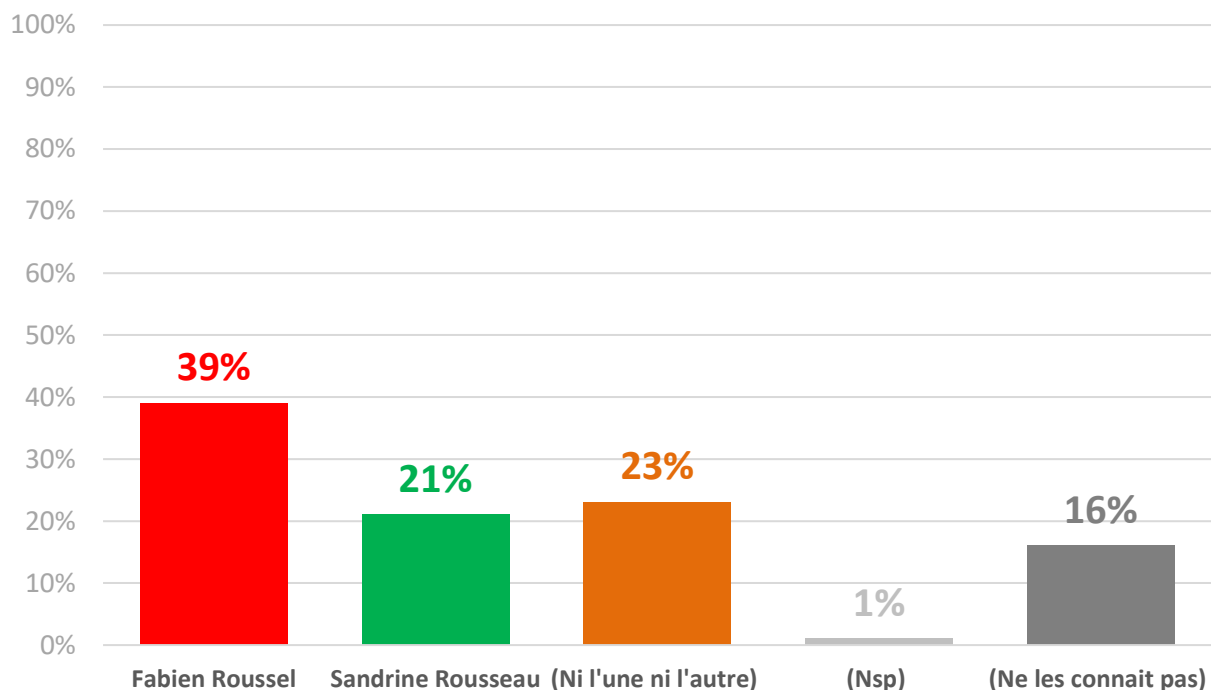
TOTAL Bonne opinion	François Braun	David Lisnard	Yaël Braun-Pivet	Christophe Béchu	Olivia Grégoire
ENSEMBLE	15	14	13	13	12
SEXE DE L'INTERVIEWE(E)					
Homme	18	16	13	14	12
Femme	13	12	13	11	11
AGE DE L'INTERVIEWE(E)					
TOTAL Moins de 35 ans	18	18	15	15	15
. 18-24 ans	21	18	14	11	20
. 25-34 ans	16	19	15	16	11
TOTAL 35 ans et plus	13	13	13	12	10
. 35-49 ans	15	12	15	15	11
. 50-64 ans	10	8	10	8	9
. 65 ans et plus	15	18	13	11	9
PROFESSION DE L'INTERVIEWE(E)					
Artisan ou commerçant	14	25	4	23	9
Cadre et prof. int. sup.	12	10	22	13	13
Profession intermédiaire.....	6	5	10	6	8
Employé	11	11	8	8	13
Ouvrier	36	27	30	31	19
Retraité	15	15	11	9	10
Autre inactif	12	10	6	7	8
NIVEAU D'EDUCATION					
Pas de diplôme	20	14	14	13	11
CEP / BEPC / CAP / BEP	13	14	10	11	11
Baccalauréat.....	15	13	12	10	12
Bac + 2 ans, niveau bac + 2 ans	15	15	19	18	15
Diplôme supérieur	15	13	16	12	10
PROXIMITE POLITIQUE					
TOTAL Gauche	16	9	14	9	12
.La France Insoumise	14	8	9	8	18
.Parti Socialiste	26	14	24	14	10
.Europe Ecologie Les Verts.....	12	5	17	6	8
La République en Marche.....	24	12	23	23	18
MoDem	8	7	7	5	12
TOTAL Droite	15	24	10	9	9
.Les Républicains	20	27	12	11	11
.DLF / Reconquête (*).....	10	21	9	6	4
Rassemblement National	11	20	9	13	12
Sans sympathie partisane.....	11	11	9	11	6
VOTE A LA PRÉSIDENTIELLE 2022 (1er tour)					
Jean-Luc Mélenchon	12	9	9	9	14
Emmanuel Macron	22	12	20	23	18
Marine Le Pen	15	20	18	16	8
Éric Zemmour	21	24	11	8	7
CATEGORIE D'AGGLOMERATION					
Communes rurales	10	16	10	12	11
Communes urbaines de province.....	16	13	14	11	12
Agglomération parisienne	19	14	15	15	12

- 2.2 -
Les duels

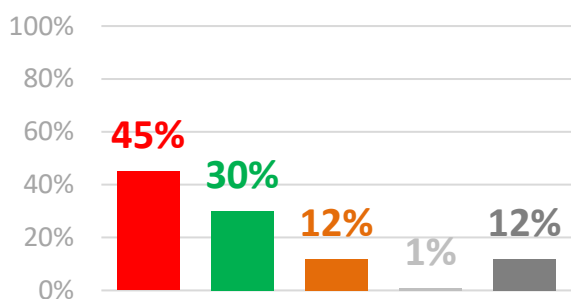
Duel n° 1 : Fabien Roussel / Sandrine Rousseau

Question : Des deux personnalités suivantes, laquelle préférez-vous ?

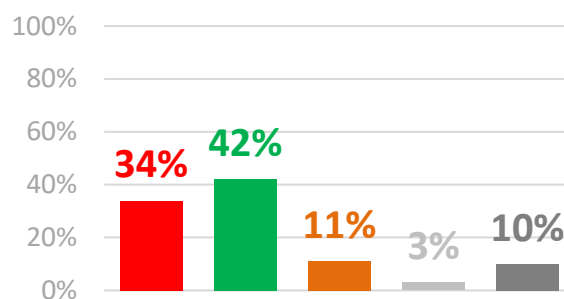
Ensemble des Français



TOTAL Sympathisants de gauche



Sympathisants d'Europe Écologie Les Verts



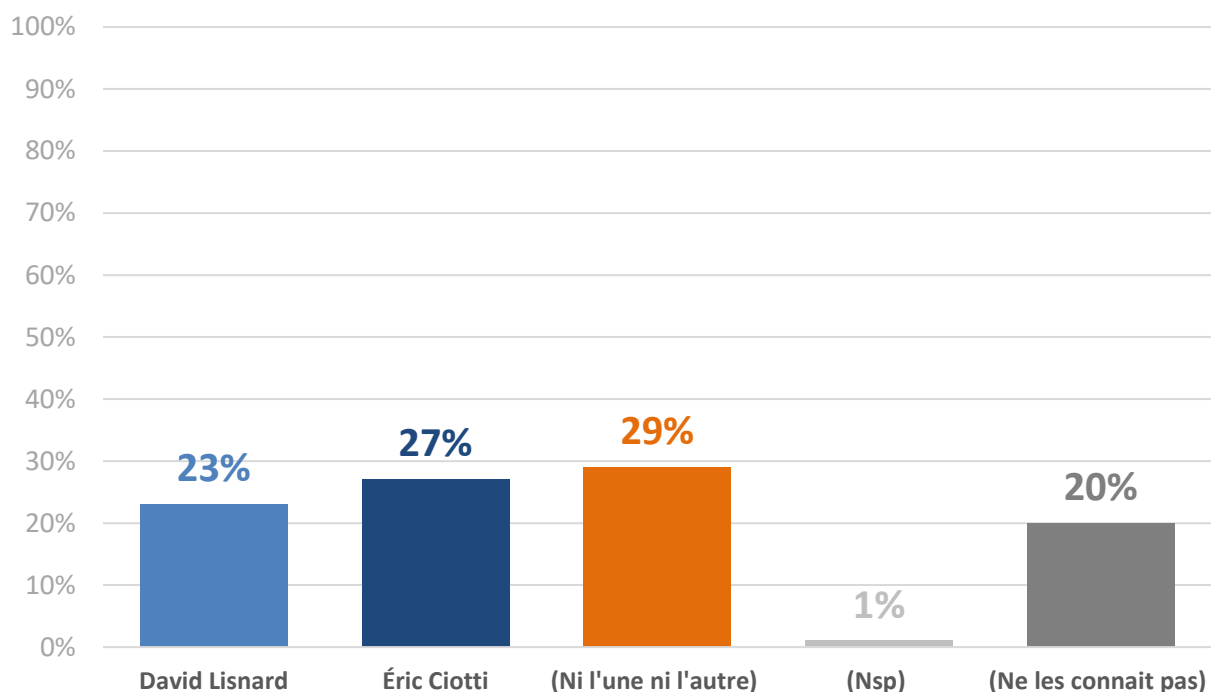
Duel n° 1 : Fabien Roussel / Sandrine Rousseau

	Fabien Roussel	Sandrine Rousseau	(Ni l'une ni l'autre)	(Ne les connaît pas)	(Nsp)
ENSEMBLE	39	21	23	16	1
SEXE DE L'INTERVIEWE(E)					
Homme	45	20	22	11	2
Femme	34	22	23	20	1
AGE DE L'INTERVIEWE(E)					
TOTAL Moins de 35 ans	35	27	19	17	2
. 18-24 ans	40	25	17	17	1
. 25-34 ans	31	28	21	17	3
TOTAL 35 ans et plus	41	19	24	15	1
. 35-49 ans	39	22	20	19	-
. 50-64 ans	39	22	22	15	2
. 65 ans et plus	45	11	31	13	-
PROFESSION DE L'INTERVIEWE(E)					
Artisan ou commerçant	34	15	31	20	-
Cadre et prof. int. sup.	37	28	27	6	2
Profession intermédiaire.....	39	21	23	16	1
Employé	42	18	16	23	1
Ouvrier	36	30	18	12	4
Retraité	45	16	25	12	2
Autre inactif	30	23	23	23	1
NIVEAU D'EDUCATION					
Pas de diplôme	34	27	15	24	-
CEP / BEPC / CAP / BEP	36	17	27	18	2
Baccalauréat.....	46	20	20	13	1
Bac + 2 ans, niveau bac + 2 ans	39	23	22	15	1
Diplôme supérieur	48	23	22	6	1
PROXIMITE POLITIQUE					
TOTAL Gauche	45	30	12	12	1
.La France Insoumise	46	26	10	16	2
.Parti Socialiste	49	21	18	11	1
.Europe Ecologie Les Verts	34	42	11	10	3
La République en Marche.....	40	23	24	12	1
MoDem	17	35	19	26	3
TOTAL Droite	53	11	28	6	2
.Les Républicains	58	6	28	8	-
.DLF / Reconquête (*)	42	19	30	4	5
Rassemblement National	37	22	25	16	-
Sans sympathie partisane.....	21	11	33	33	2
VOTE A LA PRÉSIDENTIELLE 2022 (1er tour)					
Jean-Luc Mélenchon	48	24	14	12	2
Emmanuel Macron	39	19	25	16	1
Marine Le Pen	31	26	23	20	-
Éric Zemmour	59	12	27	-	2
CATEGORIE D'AGGLOMERATION					
Communes rurales	37	21	25	16	1
Communes urbaines de province.....	39	21	22	17	1
Agglomération parisienne	43	20	21	15	1

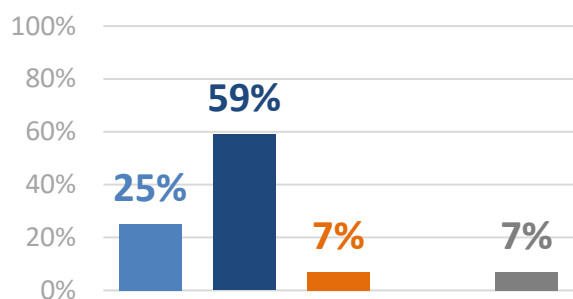
Duel n° 2 : David Lisnard / Éric Ciotti

Question : Des deux personnalités suivantes, laquelle préférez-vous ?

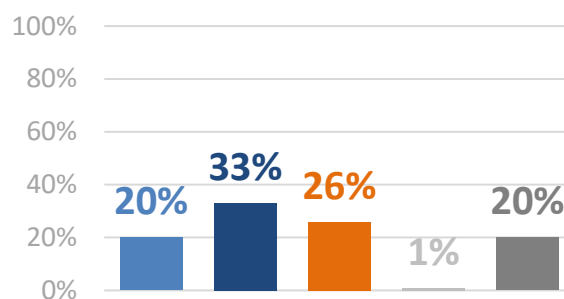
Ensemble des Français



Sympathisants des Républicains



Sympathisants du Rassemblement National



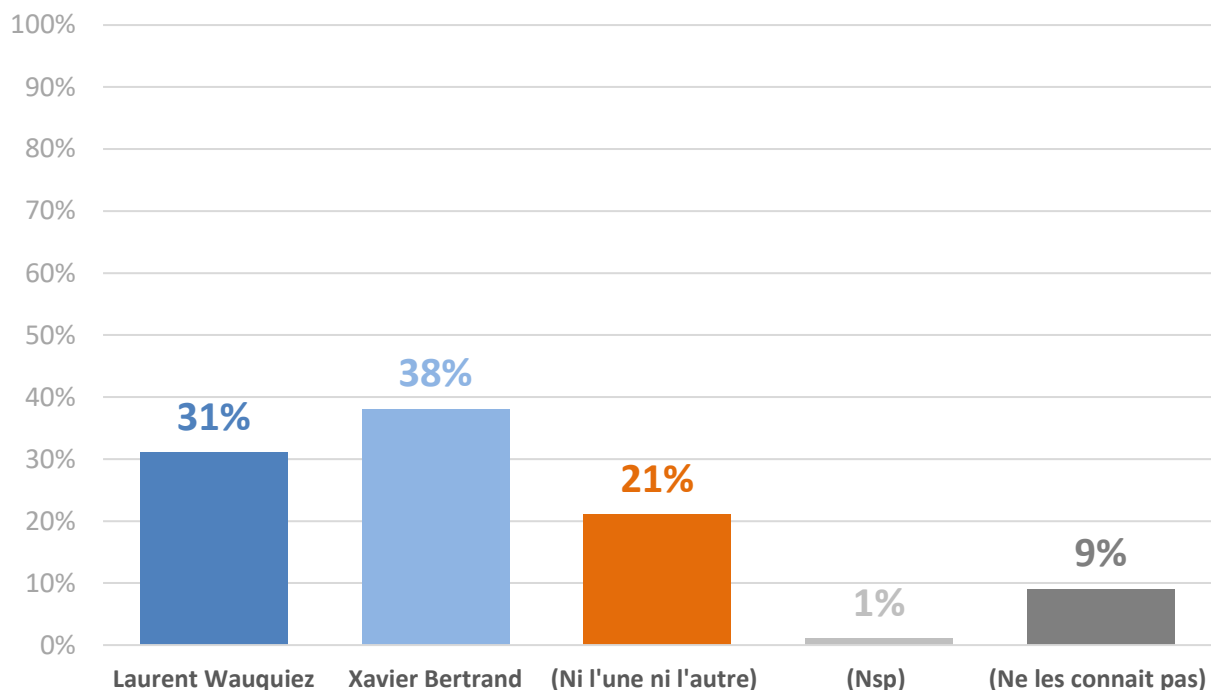
Duel n° 2 : David Lisnard / Éric Ciotti

	David Lisnard	Éric Ciotti	(Ni l'une ni l'autre)	(Ne les connaît pas)	(Nsp)
ENSEMBLE	23	27	29	20	1
SEXE DE L'INTERVIEWE(E)					
Homme	28	31	27	13	1
Femme	18	23	31	27	1
AGE DE L'INTERVIEWE(E)					
TOTAL Moins de 35 ans	28	22	23	25	2
. 18-24 ans	20	33	21	26	-
. 25-34 ans	33	15	25	25	2
TOTAL 35 ans et plus	21	28	31	19	1
. 35-49 ans	27	19	35	19	-
. 50-64 ans	19	35	26	18	2
. 65 ans et plus	18	31	31	19	1
PROFESSION DE L'INTERVIEWE(E)					
Artisan ou commerçant	20	32	25	23	-
Cadre et prof. int. sup.	26	23	32	17	2
Profession intermédiaire.....	14	28	31	25	2
Employé	22	21	34	23	-
Ouvrier	41	28	16	13	2
Retraité	20	31	28	19	2
Autre inactif	16	25	31	27	1
NIVEAU D'ÉDUCATION					
Pas de diplôme	31	18	27	24	-
CEP / BEPC / CAP / BEP	17	31	29	21	2
Baccalauréat.....	23	31	25	20	1
Bac + 2 ans, niveau bac + 2 ans	20	27	37	16	-
Diplôme supérieur	32	23	27	16	2
PROXIMITÉ POLITIQUE					
TOTAL Gauche	27	16	33	23	1
.La France Insoumise	24	16	32	28	-
.Parti Socialiste	22	24	41	11	2
.Europe Ecologie Les Verts.....	34	15	28	20	3
La République en Marche.....	21	30	25	23	1
MoDem	35	30	24	10	1
TOTAL Droite	26	53	13	8	-
.Les Républicains	25	59	9	7	-
.DLF / Reconquête (*).....	25	52	15	8	-
Rassemblement National	20	33	26	20	1
Sans sympathie partisane.....	16	14	41	25	4
VOTE A LA PRÉSIDENTIELLE 2022 (1er tour)					
Jean-Luc Mélenchon	21	18	36	22	3
Emmanuel Macron	26	25	25	22	2
Marine Le Pen	27	28	22	22	1
Éric Zemmour	20	67	10	3	-
CATÉGORIE D'AGGLOMÉRATION					
Communes rurales	17	27	32	23	1
Communes urbaines de province.....	23	26	28	22	1
Agglomération parisienne	30	29	25	12	4

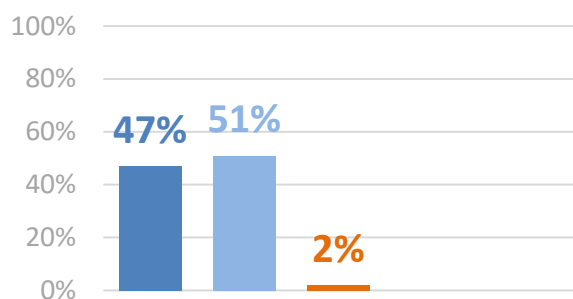
Duel n° 3 : Laurent Wauquiez / Xavier Bertrand

Question : Des deux personnalités suivantes, laquelle préférez-vous ?

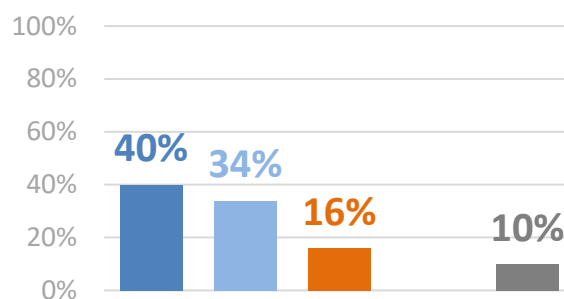
Ensemble des Français



Sympathisants des Républicains



Sympathisants du Rassemblement National



Duel n° 3 : Laurent Wauquiez / Xavier Bertrand

	Laurent Wauquiez	Xavier Bertrand	(Ni l'une ni l'autre)	(Ne les connaît pas)	(Nsp)
ENSEMBLE	31	38	21	9	1
SEXE DE L'INTERVIEWE(E)					
Homme	30	41	21	7	1
Femme	32	35	22	11	-
AGE DE L'INTERVIEWE(E)					
TOTAL Moins de 35 ans	29	34	17	18	2
. 18-24 ans	29	31	16	23	1
. 25-34 ans	29	36	18	14	3
TOTAL 35 ans et plus	32	40	22	6	-
. 35-49 ans	35	32	26	7	-
. 50-64 ans	29	41	23	7	-
. 65 ans et plus	31	48	18	3	-
PROFESSION DE L'INTERVIEWE(E)					
Artisan ou commerçant	35	26	27	12	-
Cadre et prof. int. sup.	37	35	24	3	1
Profession intermédiaire.....	32	36	24	8	-
Employé	29	32	29	10	-
Ouvrier	37	41	11	9	2
Retraité	30	49	16	5	-
Autre inactif	25	31	21	23	-
NIVEAU D'EDUCATION					
Pas de diplôme	24	36	25	15	-
CEP / BEPC / CAP / BEP	33	40	19	7	1
Baccalauréat.....	30	38	21	10	1
Bac + 2 ans, niveau bac + 2 ans	41	26	24	8	1
Diplôme supérieur	27	47	21	5	-
PROXIMITE POLITIQUE					
TOTAL Gauche	23	40	25	11	1
.La France Insoumise	27	32	26	15	-
.Parti Socialiste	24	48	24	4	-
.Europe Ecologie Les Verts	23	44	23	8	2
La République en Marche.....	30	46	14	9	1
MoDem	17	47	36	-	-
TOTAL Droite	49	41	8	2	-
.Les Républicains	47	51	2	-	-
.DLF / Reconquête (*)	54	29	14	3	-
Rassemblement National	40	34	16	10	-
Sans sympathie partisane.....	24	27	35	13	1
VOTE A LA PRÉSIDENTIELLE 2022 (1er tour)					
Jean-Luc Mélenchon	30	34	25	10	1
Emmanuel Macron	24	54	15	7	-
Marine Le Pen	47	32	15	6	-
Éric Zemmour	54	37	9	-	-
CATEGORIE D'AGGLOMERATION					
Communes rurales	35	34	22	9	-
Communes urbaines de province.....	29	39	21	10	1
Agglomération parisienne	31	42	20	6	1