



Le rapport des Français au travail

Sondage Ifop pour
l'Association des territoires pour des solutions solidaires

Septembre 2022



N°119438
Contacts Ifop :
Jérôme Fourquet / Chloé Tegny
Département Opinion et Stratégies d'Entreprise
01 45 84 14 44
prenom.nom@ifop.com





01

MÉTHODOLOGIE

MÉTHODOLOGIE


Etude réalisée par l'Ifop pour l'Association des territoires pour des solutions solidaires



L'enquête a été menée auprès d'un échantillon de **1011 personnes**, représentatif de la population française âgée de 18 ans et plus



La représentativité de l'échantillon a été assurée par la méthode des quotas sur les critères de sexe, d'âge, de profession de la personne interrogée, après stratification par région et par catégorie d'agglomération.



Les interviews ont été réalisées par questionnaire auto-administré en ligne du **20 au 21 septembre 2022**.

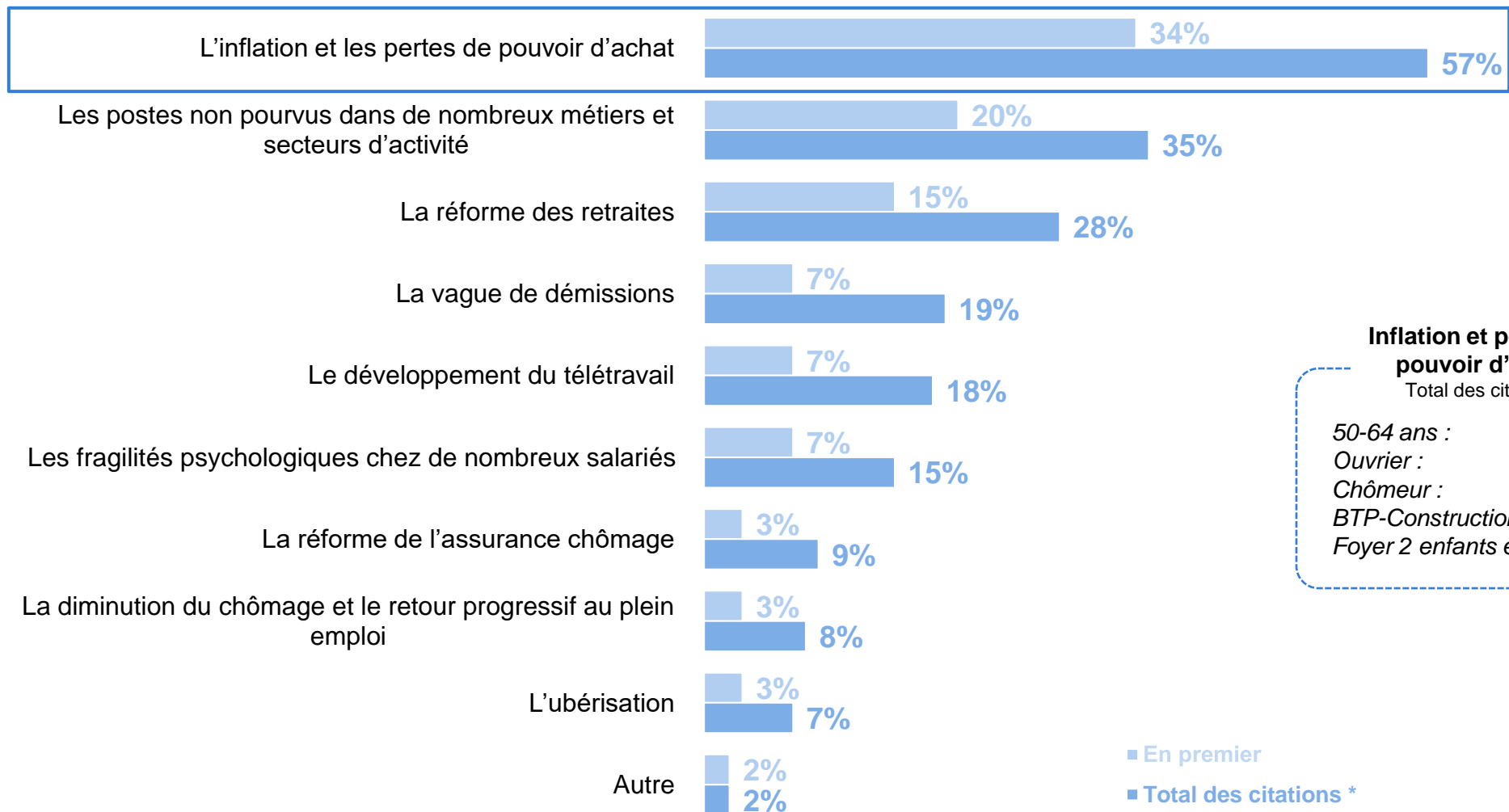
02

RÉSULTATS DE L'ÉTUDE

Les faits récents les plus marquants liés au travail



QUESTION : Quels faits récents liés au travail vous-ont ils le plus marqué ?



Inflation et pertes de pouvoir d'achat
Total des citations

FOCUS

- 50-64 ans : **64%**
- Ouvrier : **64%**
- Chômeur : **63%**
- BTP-Construction : **66%**
- Foyer 2 enfants et plus : **69%**

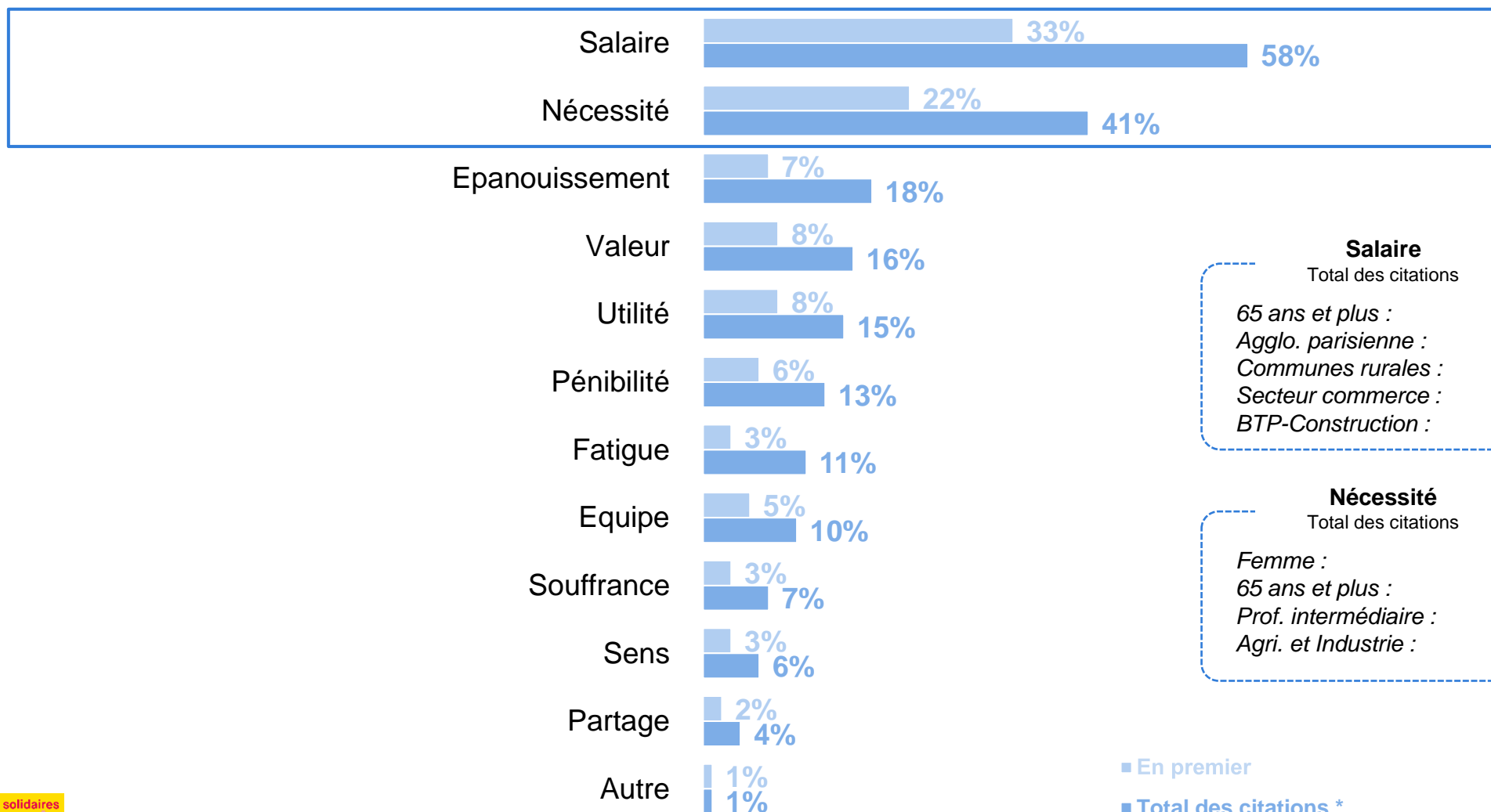
■ En premier
■ Total des citations *

(* Total supérieur à 100, les interviewés ayant pu donner deux réponses

Les mots associés en priorité au travail



QUESTION : Quels mots associez-vous d'abord au travail ?



Salaire
Total des citations

FOCUS

- 65 ans et plus : 64%
- Agglo. parisienne : 66%
- Communes rurales : 65%
- Secteur commerce : 71%
- BTP-Construction : 69%

Nécessité
Total des citations

FOCUS

- Femme : 45%
- 65 ans et plus : 46%
- Prof. intermédiaire : 46%
- Agri. et Industrie : 45%

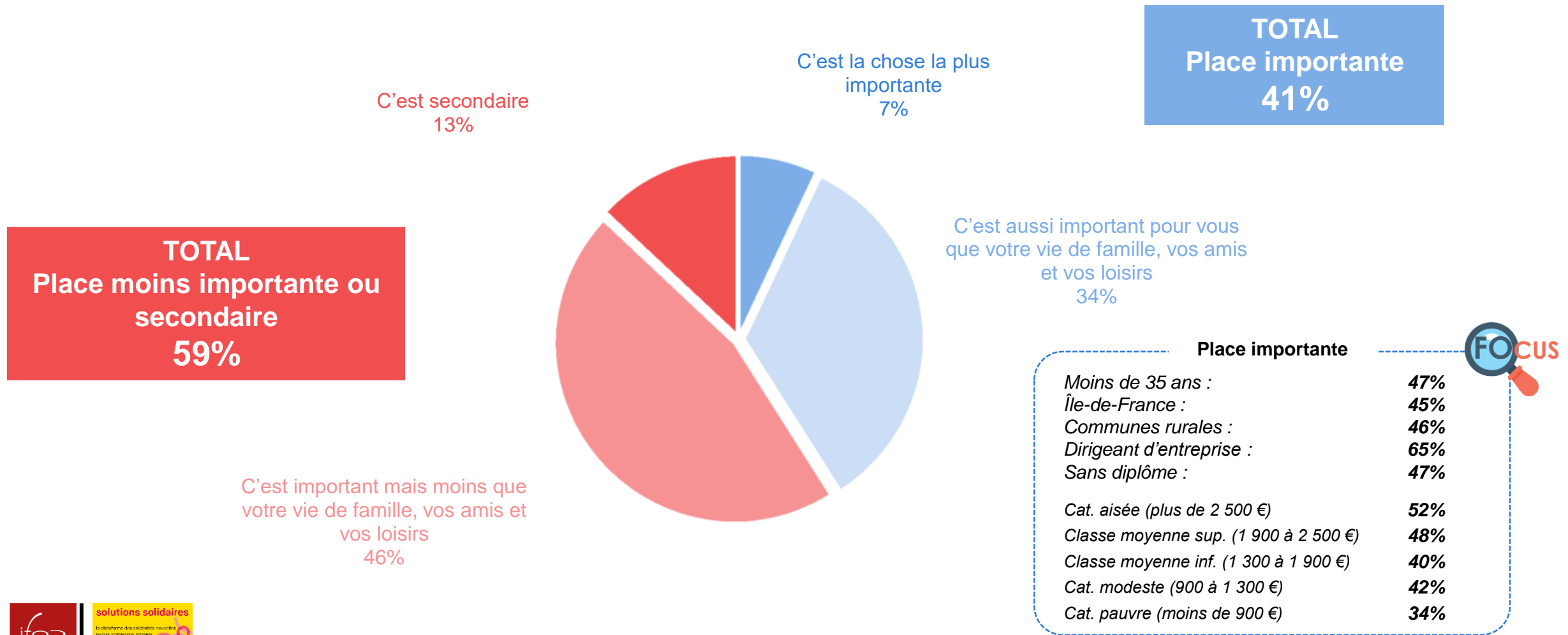
■ En premier
■ Total des citations *

(* Total supérieur à 100, les interviewés ayant pu donner deux réponses

La place occupée par le travail dans sa vie

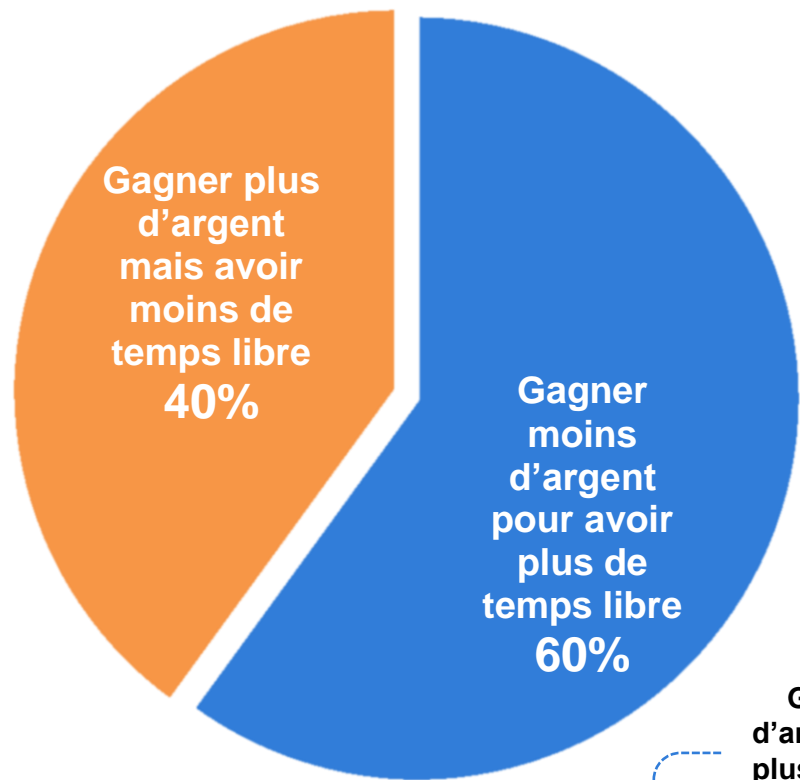
QUESTION : Quelle est aujourd'hui la place du travail dans votre vie ?

Base : Question posée uniquement aux actifs occupés, soit 56% de l'échantillon



La préférence entre un gain d'argent et plus de temps libre

QUESTION : Vous personnellement, si vous en aviez le choix, que préféreriez-vous ?

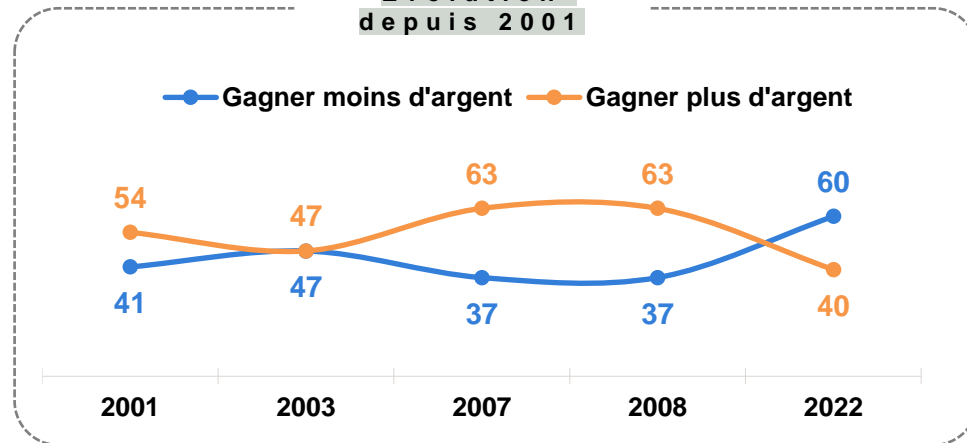


Gagner moins d'argent pour avoir plus de temps libre



- Femme : 64%
- 35-49 ans : 69%
- Cadres et prof. Int. Sup : 69%
- Chômeur : 76%
- Aucun enfant : 56%
- Foyer avec enfant(s) : 70%

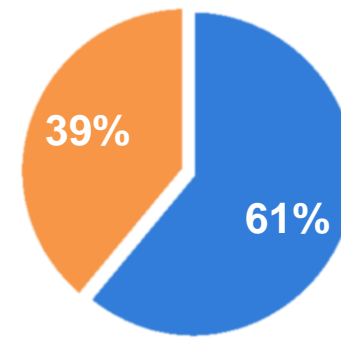
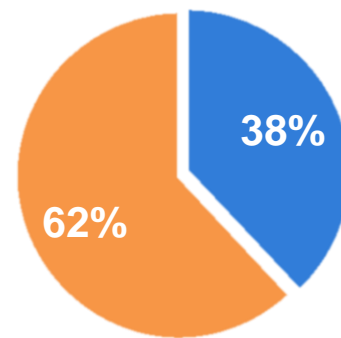
Evolution depuis 2001



Ensemble des salariés français

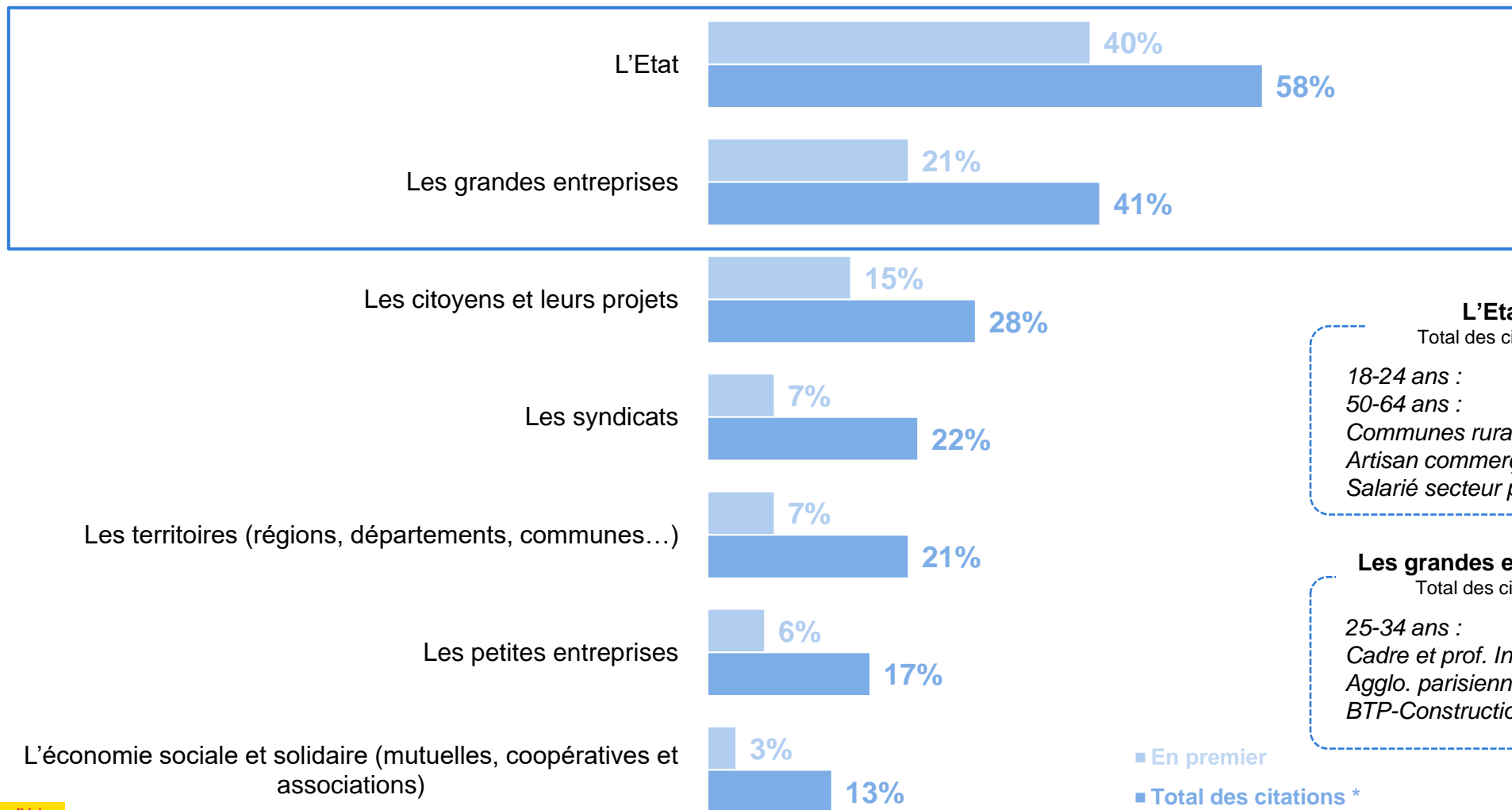
Rappel - Mai 2008

Septembre 2022



Les acteurs prioritaires pour changer le travail

QUESTION : Selon vous, quel acteur de la société doit aujourd'hui agir en priorité pour changer le travail ?



L'Etat
Total des citations

FOCUS

- 18-24 ans : 69%
- 50-64 ans : 65%
- Communes rurales : 66%
- Artisan commerçant : 75%
- Salarié secteur public : 68%

Les grandes entreprises
Total des citations

FOCUS

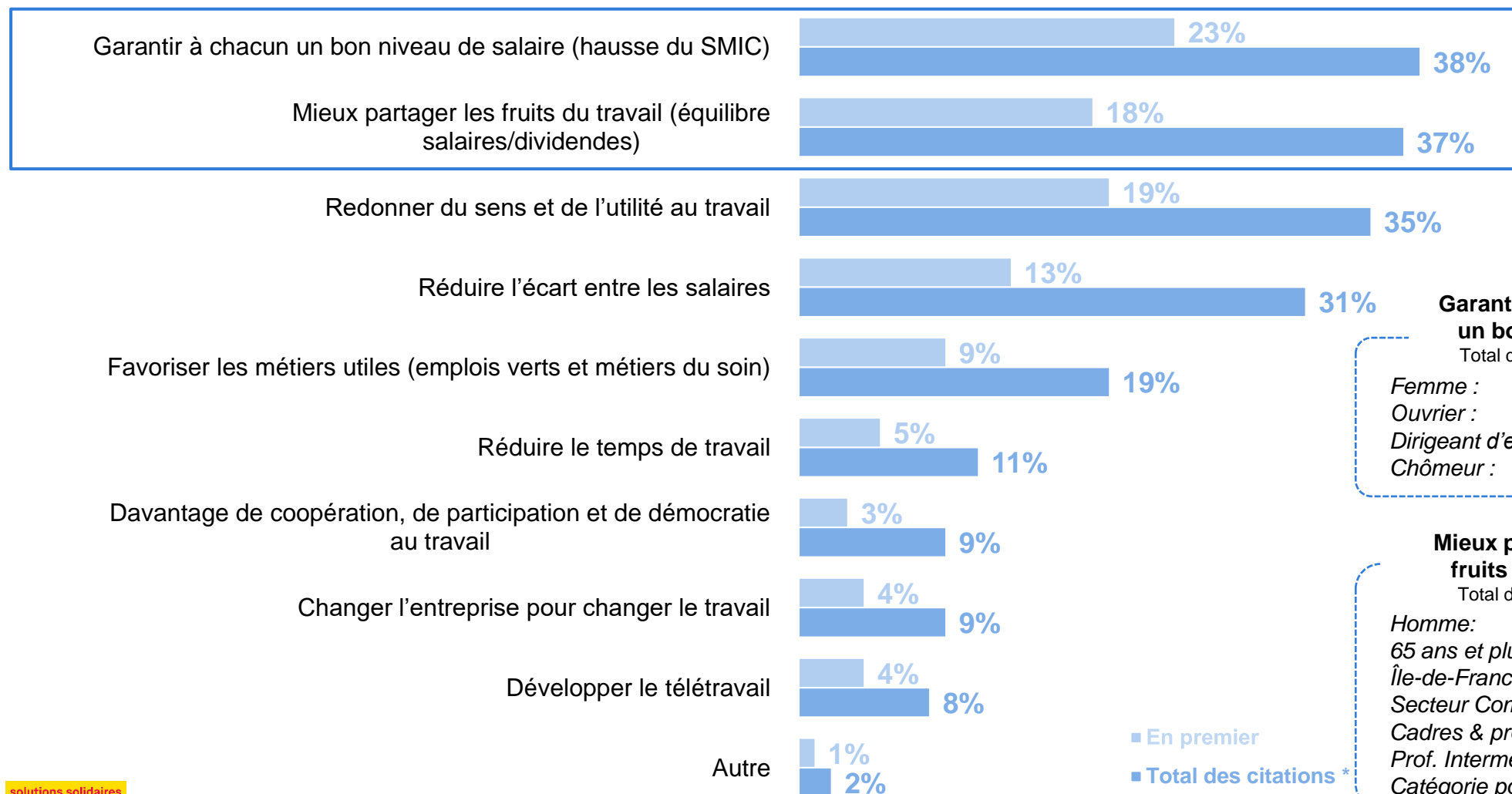
- 25-34 ans : 49%
- Cadre et prof. Int. Sup : 50%
- Agglo. parisienne : 45%
- BTP-Construction : 45%

■ En premier
■ Total des citations *

(* Total supérieur à 100, les interviewés ayant pu donner deux réponses)

Les actions et les solutions urgentes pour changer le travail

QUESTION : Parmi les suivantes, quelles actions et solutions permettant de changer le travail vous semblent aujourd'hui les plus urgentes ?



Garantir à chacun un bon salaire

Total des citations

Femme :	43%
Ouvrier :	46%
Dirigeant d'entreprise :	53%
Chômeur :	43%

Mieux partager les fruits du travail

Total des citations

Homme :	42%
65 ans et plus :	48%
Île-de-France :	43%
Secteur Commerce :	50%
Cadres & prof. Int. Sup. :	31%
Prof. Intermédiaires :	40%
Catégorie populaire :	38%

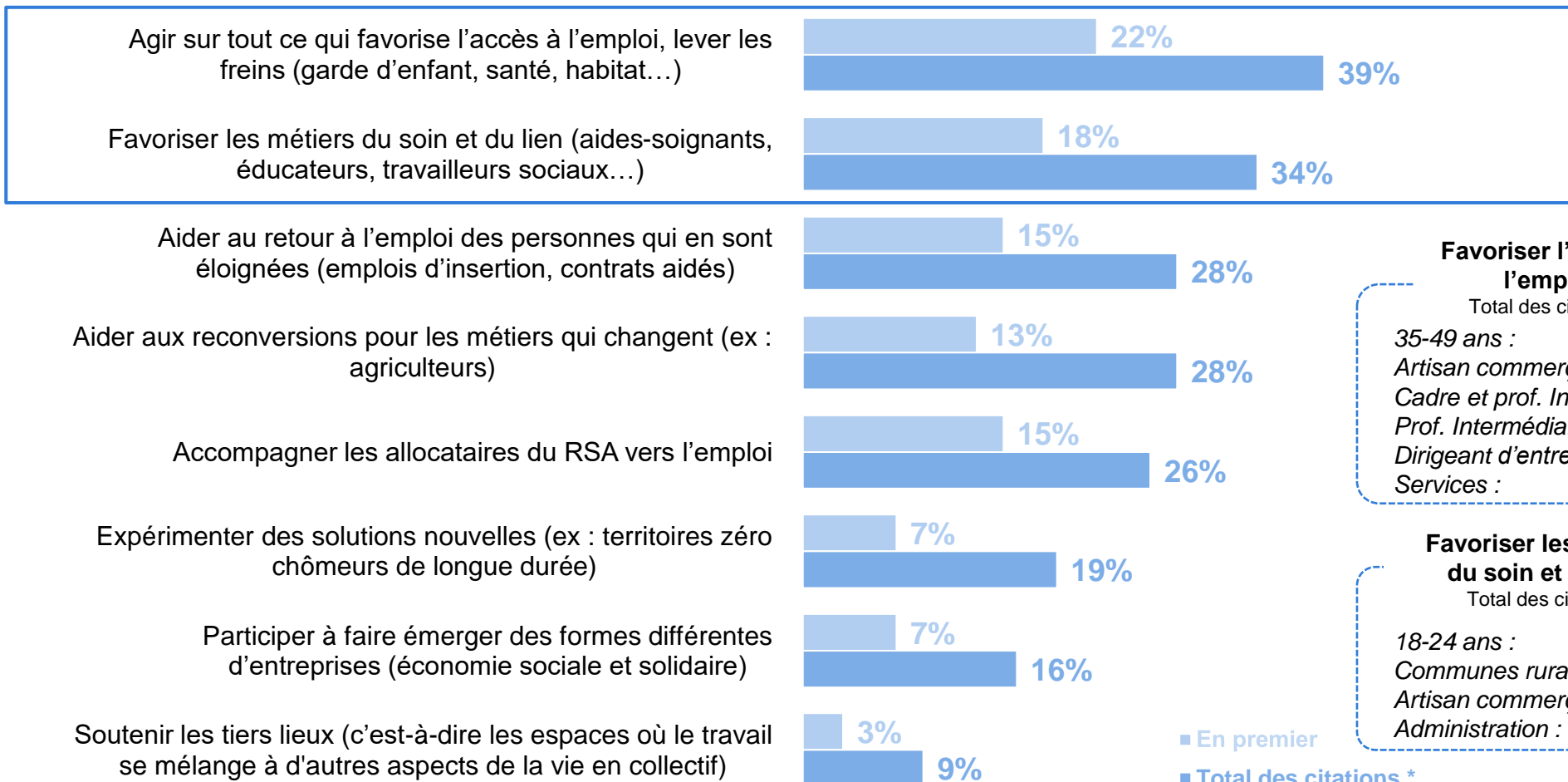
■ En premier

■ Total des citations *

(* Total supérieur à 100, les interviewés ayant pu donner deux réponses

Les actions urgentes du département pour favoriser le travail

QUESTION : Le département est la collectivité en charge des solidarités. Que pensez-vous urgent de faire à son niveau pour favoriser le travail ?



Favoriser l'accès à l'emploi

Total des citations

35-49 ans :	49%
Artisan commerçant :	55%
Cadre et prof. Int. Sup :	45%
Prof. Intermédiaire :	47%
Dirigeant d'entreprise :	56%
Services :	47%

Favoriser les métiers du soin et du lien

Total des citations

18-24 ans :	42%
Communes rurales :	42%
Artisan commerçant :	45%
Administration :	43%

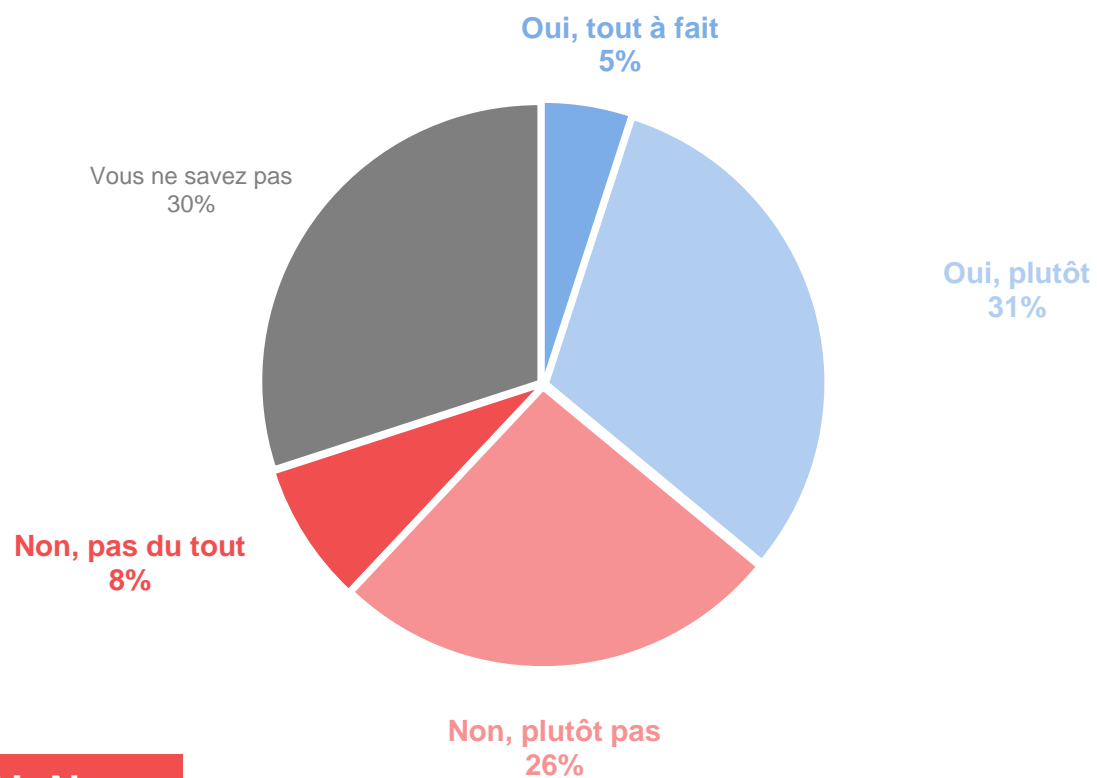
■ En premier

■ Total des citations *

L'intérêt pour les formes de travail développées par le champ de l'économie sociale et solidaire

QUESTION : Le champ de l'économie sociale et solidaire est composé des associations, des coopératives, des mutuelles et des fondations. D'après ce que vous en savez, diriez-vous que ces structures et ces modèles différents d'entreprise proposent des formes de travail intéressantes et répondant à vos aspirations ?

Base : Question posée uniquement aux actifs occupés, soit 56% de l'échantillon



TOTAL Oui
36%

TOTAL Non
34%

FOCUS

Catégorie	TOTAL Oui
Moins de 35 ans :	43%
Île-de-France :	40%
Cadres et prof. Int. Sup :	42%
BTP-Construction :	49%
Catégorie aisée :	53%

Les éléments intéressants développés par ces modèles d'entreprises spécifiques

QUESTION : Et diriez-vous que, dans ces structures et ces modèles différents d'entreprise, ce qui vous intéresse d'abord, c'est :



Base : Question posée uniquement aux actifs occupés trouvant de l'intérêt aux nouvelles formes de travail développées par les entreprises de l'économie sociale et solidaire, soit 23% de l'échantillon

