



ifop



FIDUCIAL



PARIS
MATCH



SUD
RADIO

Le tableau de bord politique Paris Match/Sud Radio - Ifop/Fiducial

Novembre 2022

Ifop-Fiducial pour Paris Match et Sud Radio



FD/JF N° 118723

Contacts Ifop :

Frédéric Dabi / Jérôme Fourquet

Département Opinion et Stratégies d'Entreprise

TEL : 01 45 84 14 44

prenom.nom@ifop.com

Sommaire

- 1 - La méthodologie.....	1
- 2 - Les résultats de l'étude.....	4
- 2.1 - Le match de l'exécutif.....	5
- 2.1.1 - Le président de la République.....	6
L'approbation de l'action d'Emmanuel Macron comme président de la République.....	7
L'évolution de la cote d'approbation de l'action d'Emmanuel Macron comme président de la République.....	8
Les traits d'image associés au président de la République.....	10
- 2.1.2 - La Première ministre.....	17
L'approbation de l'action d'Elisabeth Borne comme Première ministre.....	18
L'évolution de la cote d'approbation de l'action d'Elisabeth Borne comme Première ministre.....	19
Les traits d'image associés à la Première ministre.....	21
- 2.1.3 - L'opposition.....	28
La formation politique incarnant le mieux l'opposition à Emmanuel Macron.....	29
L'évolution depuis septembre 2019.....	30
- 2.2 - Le match des Français.....	32
Les conversations des Français.....	33

- 1 -

La méthodologie

Méthodologie

Ce document présente les résultats d'une étude réalisée par l'Ifop. Elle respecte fidèlement les principes scientifiques et déontologiques de l'enquête par sondage. Les enseignements qu'elle indique reflètent un état de l'opinion à l'instant de sa réalisation et non pas une prédiction.

Aucune publication totale ou partielle ne peut être faite sans l'accord exprès de l'Ifop.

Etude réalisée par Ifop-Fiducial pour Paris Match et Sud Radio

Echantillon



L'enquête a été menée auprès d'un échantillon de **1 004** personnes, représentatif de la population française âgée de 18 ans et plus.

Méthodologie



La représentativité de l'échantillon a été assurée par la méthode des quotas (sexe, âge, profession, niveau d'éducation) après stratification par région et catégorie d'agglomération.

Mode de recueil



Les interviews ont été réalisées par questionnaire auto-administré en ligne du 27 au 28 octobre 2022.

Retrouvez tous les sondages et analyses publiés de l'Ifop sur



www.ifop.com



[@IfopOpinion](https://twitter.com/IfopOpinion)

Précision relative aux marges d'erreur

La théorie statistique permet de mesurer l'incertitude à attacher à chaque résultat d'une enquête. Cette incertitude s'exprime par un intervalle de confiance situé de part et d'autre de la valeur observée et dans lequel la vraie valeur a une probabilité déterminée de se trouver. Cette incertitude, communément appelée « marge d'erreur », varie en fonction de la taille de l'échantillon et du pourcentage observé comme le montre le tableau ci-contre.

INTERVALLE DE CONFIANCE A 95% DE CHANCES ¹						
Taille d'échantillon	Pourcentage observé					
	5 ou 95%	10 ou 90%	20 ou 80%	30 ou 70%	40 ou 60%	50%
600	1,8	2,4	3,3	3,7	4,0	4,1
800	1,5	2,1	2,8	3,2	3,5	3,5
900	1,4	2,0	2,6	3,0	3,2	3,3
1 000	1,4	1,8	2,5	2,8	3,0	3,1
1 500	1,1	1,5	2,0	2,3	2,4	2,5
2 000	1,0	1,3	1,8	2,0	2,2	2,2
3 000	0,8	1,1	1,4	1,6	1,8	1,8

Exemple de lecture du tableau : dans le cas d'un échantillon de **1 000** personnes, si le pourcentage mesuré est de **10%**, la marge d'erreur est égale à **1,8**. Le vrai pourcentage est donc compris entre 8,2% et 11,8%.

Aide à la lecture des tableaux de croisements

Les données du présent document correspondent à des pourcentages de citation de chaque réponse auprès de l'ensemble de l'échantillon (« ENSEMBLE ») et de sous-catégories de population.

- En colonnes : les modalités de réponse.
- En lignes : la sous-population sur laquelle on « zoome » et ses réponses – pour chaque ligne, la somme des items est égale 100 (hors totaux et sauf plusieurs réponses possibles).

Exemple de lecture du tableau : sur 100 hommes, 25% ont répondu « A », contre 15% chez les femmes. À l'échelle de l'ensemble des répondants à la même question, 20% ont cité la réponse A.

	Rép. A	Rép. B	Rép. C	Rép. D
ENSEMBLE	20	30	40	10
SEXE				
Homme	25	35	35	5
Femme	15	25	45	15
AGE				
18-24 ans	20	30	40	10
25-34 ans	20	30	40	10
35-49 ans	25	35	35	5
50-64 ans	15	25	45	15
65 ans et plus	20	30	40	10

Les éventuels astérisques indiquent les sous-populations présentes en effectif réduit dans l'échantillon et pour lesquelles les résultats sont à interpréter avec prudence.

¹ Un tableau précisant les marges d'erreurs pour davantage de tailles d'échantillon est disponible [sur le site Ifop](#).

- 2 -

Les résultats de l'étude

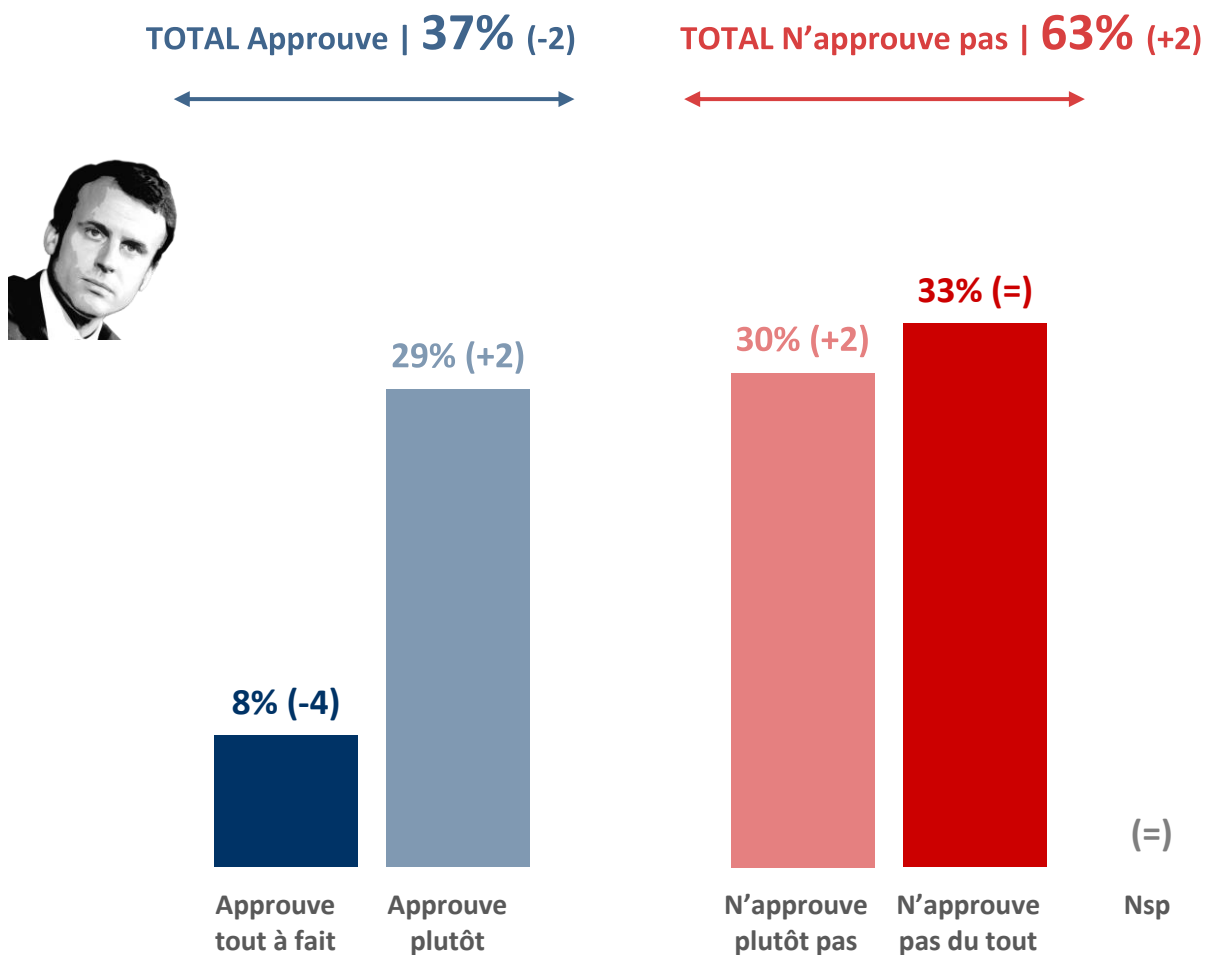
- 2.1 -

Le match de l'exécutif

- 2.1.1 -
Le président de la République

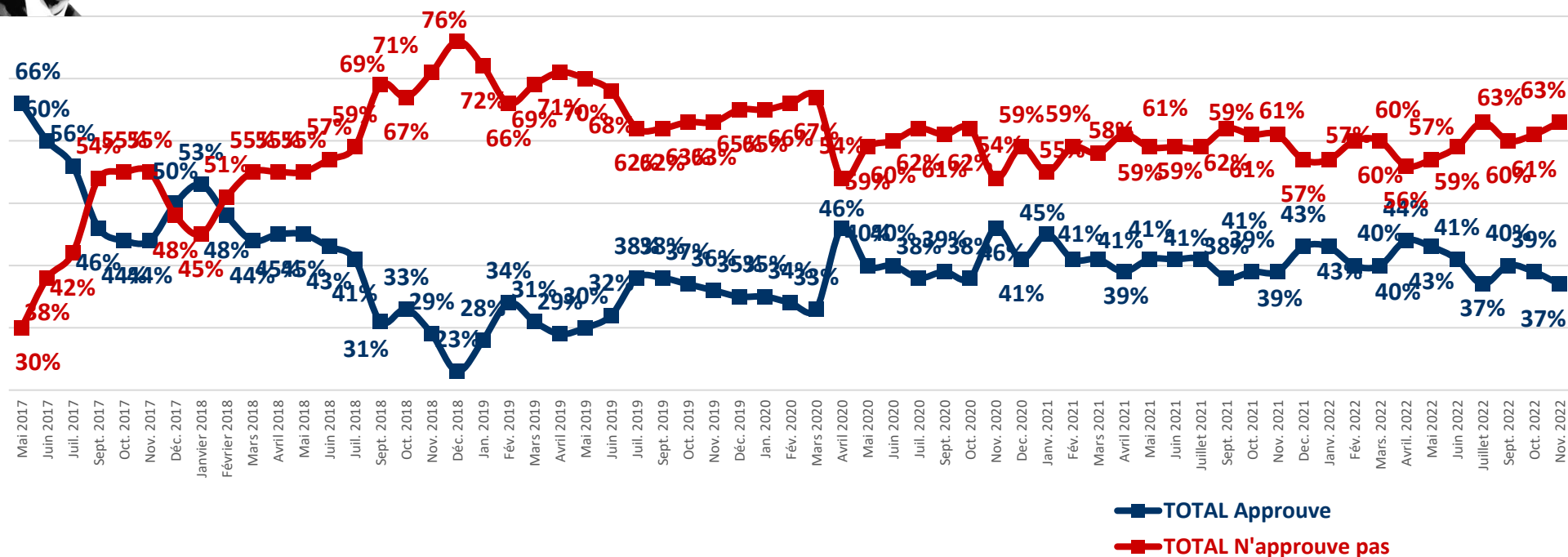
L'approbation de l'action d'Emmanuel Macron comme président de la République

Question : Approuvez-vous ou n'approuvez-vous pas l'action d'Emmanuel Macron comme président de la République ?



L'évolution de la cote d'approbation de l'action d'Emmanuel Macron comme président de la République

Question : Approuvez-vous ou n'approuvez-vous pas l'action d'Emmanuel Macron comme président de la République ?



L'approbation de l'action d'Emmanuel Macron comme président de la République

	TOTAL Approuve	Approuve tout à fait	Approuve plutôt	TOTAL N'approuve pas	N'approuve plutôt pas	N'approuve pas du tout
ENSEMBLE	37	8	29	63	30	33
SEXE DE L'INTERVIEWÉ(E)						
Homme	37	8	29	63	26	37
Femme	37	8	29	63	34	29
ÂGE DE L'INTERVIEWÉ(E)						
TOTAL Moins de 35 ans	36	11	25	64	26	38
.. 18-24 ans	40	9	31	60	29	31
.. 25-34 ans	34	13	21	66	23	43
TOTAL 35 ans et plus	38	7	31	62	31	31
.. 35-49 ans	33	4	29	67	38	29
.. 50-64 ans	31	4	27	69	32	37
.. 65 ans et plus	49	13	36	51	25	26
PROFESSION DE L'INTERVIEWÉ(E)						
Actif	34	6	28	66	31	35
.. Catégorie supérieure	43	6	37	57	32	25
.. Artisan ou commerçant	38	8	30	62	33	29
.. Cadre et prof. int. sup.	45	5	40	55	31	24
.. Profession intermédiaire	33	4	29	67	34	33
.. Catégorie populaire	29	7	22	71	30	41
.. Employé	28	5	23	72	33	39
.. Ouvrier	31	10	21	69	26	43
Inactif	42	11	31	58	28	30
.. Retraité	47	13	34	53	26	27
.. Autre inactif	33	9	24	67	32	35
STATUT DE L'INTERVIEWÉ(E)						
Dirigeant d'entreprise	35	12	23	65	35	30
Salarié	34	5	29	66	31	35
.. Salarié du secteur privé	37	6	31	63	30	33
.. Salarié du secteur public	28	3	25	72	33	39
Chômeur	27	4	23	73	23	50
NIVEAU D'ÉDUCATION						
Diplôme supérieur	48	9	39	52	29	23
1er cycle (DEUG, licence LMD)	44	8	36	56	30	26
Baccalauréat	37	8	29	63	30	33
CAP / BEP	26	5	21	74	37	37
Pas de diplôme / CEP / BEPC	37	12	25	63	23	40
CATEGORIE D'AGGLOMERATION						
Agglomération parisienne	42	14	28	58	30	28
Com. urbaines de province	38	7	31	62	30	32
Communes rurales	33	7	26	67	29	38
RÉGION						
Île-de-France	40	13	27	60	30	30
Province	37	7	30	63	30	33
PROXIMITÉ POLITIQUE						
TOTAL Gauche	30	5	25	70	40	30
.. Dont La France insoumise	8	1	7	92	43	49
.. Dont Parti socialiste	42	6	36	58	39	19
.. Dont Europe Écologie Les Verts	50	5	45	50	37	13
TOTAL Majorité présidentielle	93	33	60	7	5	2
.. Dont Renaissance (ex-LREM)	97	38	59	3	2	1
TOTAL Droite	48	1	47	52	34	18
.. Dont Les Républicains	45	-	45	55	35	20
TOTAL Reconquête et RN	10	2	8	90	33	57
.. Dont Reconquête	1	1	-	99	51	48
.. Dont Rassemblement National	12	2	10	88	29	59
Sans sympathie partisane	32	4	28	68	29	39
VOTE A LA PRÉSIDENTIELLE 2022 (1er tour)						
Jean-Luc Mélenchon	17	2	15	83	40	43
Emmanuel Macron	92	28	64	8	7	1
Valérie Pécresse	55	2	53	45	24	21
Marine Le Pen	12	3	9	88	30	58
Éric Zemmour	15	-	15	85	30	55

Les traits d'image associés au président de la République

Question : Pour chacune des appréciations suivantes, dites si elle correspond bien ou mal à l'idée que vous vous faites d'Emmanuel Macron comme président de la République.



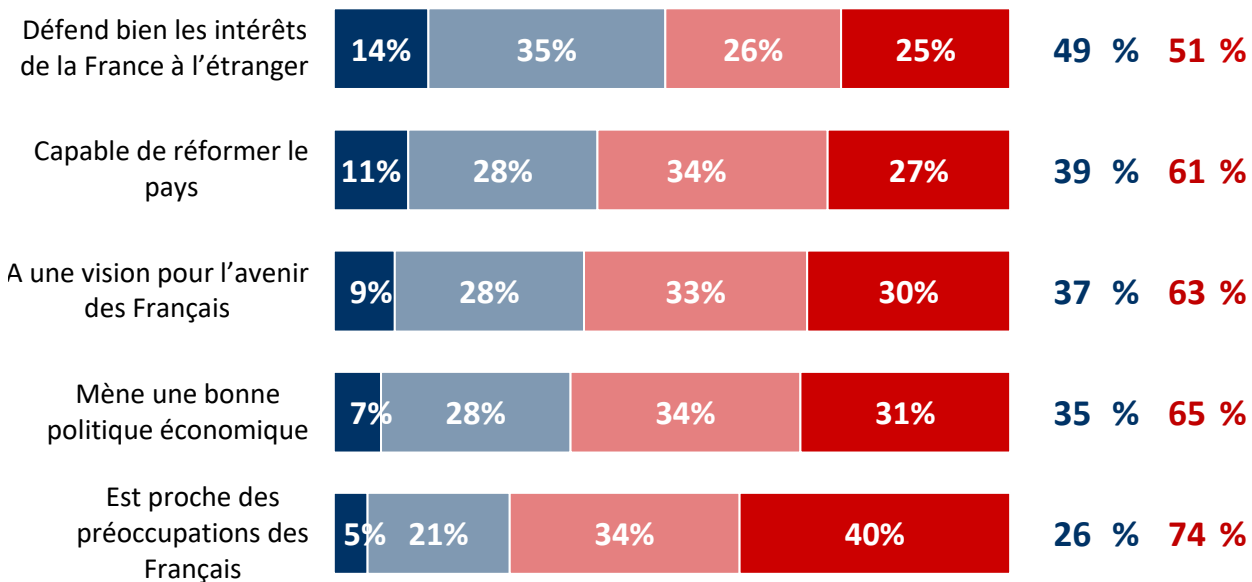
■ Correspond très bien
■ Correspond assez bien

■ Correspond assez mal
■ Correspond très mal

■ Ne se prononce pas

TOTAL
Corres-
pond
bien

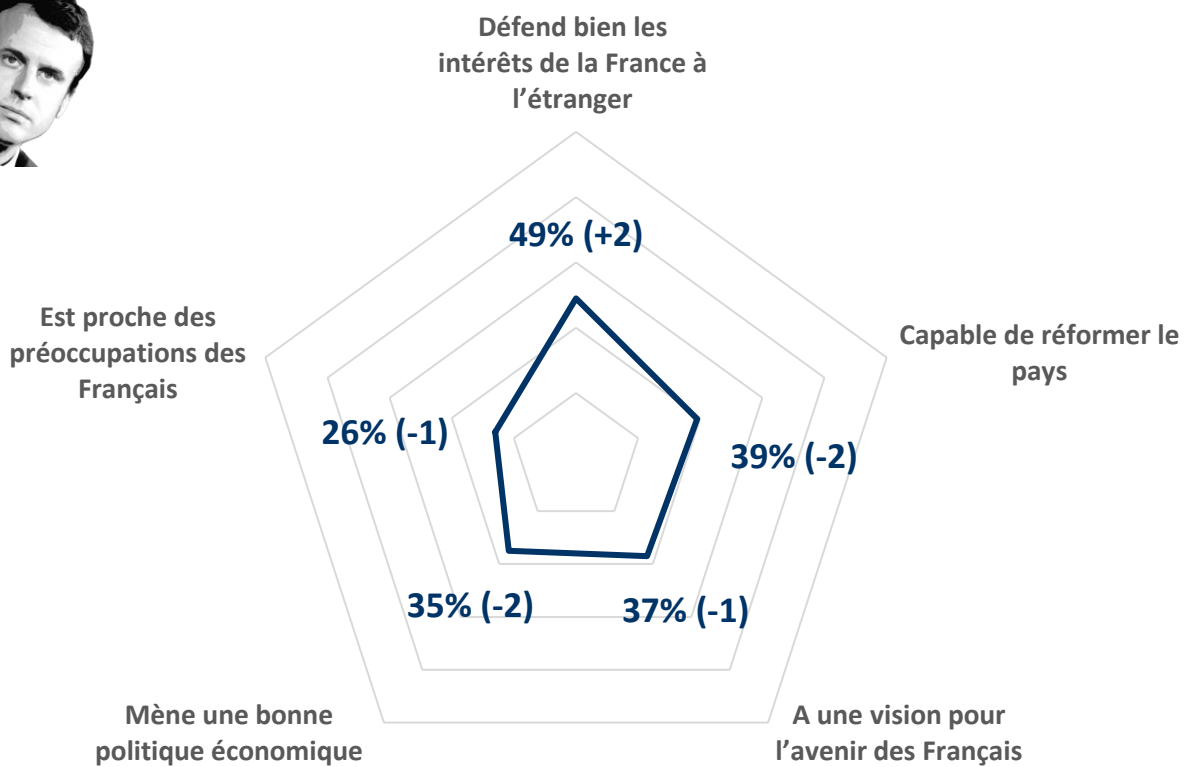
TOTAL
Corres-
pond
mal



Les traits d'image associés au président de la République

Question : Pour chacune des appréciations suivantes, dites si elle correspond bien ou mal à l'idée que vous vous faites d'Emmanuel Macron comme président de la République.

- Récapitulatif Total « Correspond bien » -



Les traits d'image associés au président de la République - Défend bien les intérêts de la France à l'étranger

	TOTAL Correspond bien	Correspond très bien	Correspond assez bien	TOTAL Correspond mal	Correspond assez mal	Correspond très mal
ENSEMBLE	49	14	35	51	26	25
SEXE DE L'INTERVIEWÉ(E)						
Homme	49	15	34	51	23	28
Femme	49	13	36	51	30	21
ÂGE DE L'INTERVIEWÉ(E)						
TOTAL Moins de 35 ans	45	14	31	55	26	29
.. 18-24 ans.....	48	13	35	52	27	25
.. 25-34 ans.....	43	15	28	57	25	32
TOTAL 35 ans et plus	50	14	36	50	27	23
.. 35-49 ans.....	44	9	35	56	32	24
.. 50-64 ans.....	46	12	34	54	29	25
.. 65 ans et plus	59	20	39	41	20	21
PROFESSION DE L'INTERVIEWÉ(E)						
Actif	45	9	36	55	29	26
.. Catégorie supérieure	45	13	32	55	34	21
.. Artisan ou commerçant	39	11	28	61	34	27
.. Cadre et prof. int. sup.....	48	14	34	52	34	18
.. Profession intermédiaire	52	5	47	48	25	23
.. Catégorie populaire	40	9	31	60	29	31
.. Employé	42	7	35	58	30	28
.. Ouvrier	38	11	27	62	27	35
Inactif	54	20	34	46	23	23
.. Retraité	59	20	39	41	21	20
.. Autre inactif	45	21	24	55	28	27
STATUT DE L'INTERVIEWÉ(E)						
Dirigeant d'entreprise	33	11	22	67	38	29
Salarié	47	9	38	53	27	26
.. Salarié du secteur privé	48	10	38	52	30	22
.. Salarié du secteur public.....	45	7	38	55	23	32
Chômeur	43	14	29	57	23	34
NIVEAU D'ÉDUCATION						
Diplôme supérieur	61	20	41	39	19	20
1er cycle (DEUG, licence LMD)	57	13	44	43	25	18
Baccalauréat.....	52	12	40	48	26	22
CAP / BEP	39	8	31	61	32	29
Pas de diplôme / CEP / BEPC	43	18	25	57	27	30
CATEGORIE D'AGGLOMERATION						
Agglomération parisienne	61	20	41	39	20	19
Com. urbaines de province.....	47	13	34	53	27	26
Communes rurales	43	12	31	57	32	25
RÉGION						
Île-de-France	58	18	40	42	23	19
Province	47	13	34	53	27	26
PROXIMITÉ POLITIQUE						
TOTAL Gauche	56	12	44	44	28	16
.. Dont La France insoumise.....	33	5	28	67	34	33
.. Dont Parti socialiste.....	73	16	57	27	22	5
.. Dont Europe Écologie Les Verts	68	11	57	32	28	4
TOTAL Majorité présidentielle	94	47	47	6	6	-
.. Dont Renaissance (ex-LREM)	96	47	49	4	4	-
TOTAL Droite	58	11	47	42	27	15
.. Dont Les Républicains.....	54	11	43	46	29	17
TOTAL Reconquête et RN	19	5	14	81	39	42
.. Dont Reconquête	8	-	8	92	44	48
.. Dont Rassemblement National	20	5	15	80	39	41
Sans sympathie partisane	38	6	32	62	27	35
VOTE A LA PRÉSIDENTIELLE 2022 (1er tour)						
Jean-Luc Mélenchon.....	46	8	38	54	26	28
Emmanuel Macron	90	37	54	10	10	-
Valérie Pécresse	44	15	29	56	40	16
Marine Le Pen	21	4	17	79	38	41
Éric Zemmour.....	19	-	19	81	28	53

Les traits d'image associés au président de la République - Capable de réformer le pays

	TOTAL Correspond bien	Correspond très bien	Correspond assez bien	TOTAL Correspond mal	Correspond assez mal	Correspond très mal
ENSEMBLE	39	11	28	61	34	27
SEXE DE L'INTERVIEWÉ(E)						
Homme	41	13	28	59	30	29
Femme	36	9	27	64	38	26
ÂGE DE L'INTERVIEWÉ(E)						
TOTAL Moins de 35 ans	37	11	26	63	33	30
.. 18-24 ans.....	34	6	28	66	36	30
.. 25-34 ans.....	39	14	25	61	31	30
TOTAL 35 ans et plus	39	11	28	61	35	26
.. 35-49 ans.....	36	10	26	64	37	27
.. 50-64 ans.....	39	9	30	61	33	28
.. 65 ans et plus	41	13	28	59	35	24
PROFESSION DE L'INTERVIEWÉ(E)						
Actif	38	9	29	62	33	29
.. Catégorie supérieure	45	7	38	55	29	26
.. Artisan ou commerçant	46	5	41	54	27	27
.. Cadre et prof. int. sup.....	44	8	36	56	31	25
.. Profession intermédiaire	40	5	35	60	38	22
.. Catégorie populaire	34	11	23	66	32	34
.. Employé	32	7	25	68	35	33
.. Ouvrier	37	17	20	63	28	35
Inactif	39	14	25	61	36	25
.. Retraité	41	13	28	59	37	22
.. Autre inactif	37	16	21	63	34	29
STATUT DE L'INTERVIEWÉ(E)						
Dirigeant d'entreprise	43	7	36	57	23	34
Salarié	38	9	29	62	34	28
.. Salarié du secteur privé	39	9	30	61	34	27
.. Salarié du secteur public.....	36	9	27	64	33	31
Chômeur	28	14	14	72	26	46
NIVEAU D'ÉDUCATION						
Diplôme supérieur	48	9	39	52	32	20
1er cycle (DEUG, licence LMD)	44	9	35	56	31	25
Baccalauréat.....	42	7	35	58	33	25
CAP / BEP	31	10	21	69	37	32
Pas de diplôme / CEP / BEPC	34	16	18	66	36	30
CATEGORIE D'AGGLOMERATION						
Agglomération parisienne	49	15	34	51	30	21
Com. urbaines de province.....	37	10	27	63	35	28
Communes rurales	36	10	26	64	34	30
RÉGION						
Île-de-France	46	13	33	54	31	23
Province	37	10	27	63	35	28
PROXIMITÉ POLITIQUE						
TOTAL Gauche	39	9	30	61	39	22
.. Dont La France insoumise.....	21	9	12	79	42	37
.. Dont Parti socialiste.....	47	6	41	53	43	10
.. Dont Europe Écologie Les Verts	60	5	55	40	29	11
TOTAL Majorité présidentielle	83	34	49	17	14	3
.. Dont Renaissance (ex-LREM)	86	38	48	14	12	2
TOTAL Droite	43	11	32	57	44	13
.. Dont Les Républicains.....	42	12	30	58	44	14
TOTAL Reconquête et RN	19	5	14	81	35	46
.. Dont Reconquête	3	-	3	97	39	58
.. Dont Rassemblement National	21	6	15	79	35	44
Sans sympathie partisane	30	5	25	70	36	34
VOTE A LA PRÉSIDENTIELLE 2022 (1er tour)						
Jean-Luc Mélenchon.....	25	8	17	75	41	34
Emmanuel Macron	80	26	55	20	20	-
Valérie Pécresse	53	1	52	47	34	13
Marine Le Pen	18	7	11	82	38	44
Éric Zemmour.....	4	1	3	96	35	61

Les traits d'image associés au président de la République - A une vision pour l'avenir des Français

	TOTAL Correspond bien	Correspond très bien	Correspond assez bien	TOTAL Correspond mal	Correspond assez mal	Correspond très mal
ENSEMBLE	37	9	28	63	33	30
SEXE DE L'INTERVIEWÉ(E)						
Homme	38	11	27	62	29	33
Femme	37	7	30	63	36	27
ÂGE DE L'INTERVIEWÉ(E)						
TOTAL Moins de 35 ans	37	10	27	63	27	36
.. 18-24 ans.....	41	9	32	59	25	34
.. 25-34 ans.....	34	10	24	66	29	37
TOTAL 35 ans et plus	38	9	29	62	34	28
.. 35-49 ans.....	30	7	23	70	38	32
.. 50-64 ans.....	35	8	27	65	35	30
.. 65 ans et plus	48	11	37	52	29	23
PROFESSION DE L'INTERVIEWÉ(E)						
Actif	34	8	26	66	33	33
.. Catégorie supérieure	42	10	32	58	30	28
.. Artisan ou commerçant	43	6	37	57	33	24
.. Cadre et prof. int. sup.....	41	11	30	59	29	30
.. Profession intermédiaire	31	3	28	69	43	26
.. Catégorie populaire	31	9	22	69	30	39
.. Employé	27	6	21	73	32	41
.. Ouvrier	35	12	23	65	28	37
Inactif	43	11	32	57	31	26
.. Retraité	46	10	36	54	32	22
.. Autre inactif	36	12	24	64	30	34
STATUT DE L'INTERVIEWÉ(E)						
Dirigeant d'entreprise	39	7	32	61	29	32
Salarié	33	8	25	67	34	33
.. Salarié du secteur privé	35	8	27	65	33	32
.. Salarié du secteur public.....	29	7	22	71	34	37
Chômeur	15	6	9	85	28	57
NIVEAU D'ÉDUCATION						
Diplôme supérieur	48	9	39	52	28	24
1er cycle (DEUG, licence LMD)	42	10	32	58	29	29
Baccalauréat.....	34	7	27	66	35	31
CAP / BEP	26	9	17	74	40	34
Pas de diplôme / CEP / BEPC	41	10	31	59	28	31
CATEGORIE D'AGGLOMERATION						
Agglomération parisienne	40	12	28	60	35	25
Com. urbaines de province.....	38	9	29	62	31	31
Communes rurales	33	7	26	67	34	33
RÉGION						
Île-de-France	39	11	28	61	34	27
Province	37	9	28	63	32	31
PROXIMITÉ POLITIQUE						
TOTAL Gauche	33	6	27	67	38	29
.. Dont La France insoumise.....	16	1	15	84	32	52
.. Dont Parti socialiste.....	42	8	34	58	48	10
.. Dont Europe Écologie Les Verts	52	10	42	48	33	15
TOTAL Majorité présidentielle	87	33	54	13	10	3
.. Dont Renaissance (ex-LREM)	91	37	54	9	7	2
TOTAL Droite	40	6	34	60	46	14
.. Dont Les Républicains.....	37	7	30	63	47	16
TOTAL Reconquête et RN	14	3	11	86	32	54
.. Dont Reconquête	1	1	-	99	33	66
.. Dont Rassemblement National	17	4	13	83	31	52
Sans sympathie partisane	31	4	27	69	34	35
VOTE A LA PRÉSIDENTIELLE 2022 (1er tour)						
Jean-Luc Mélenchon.....	22	2	20	78	36	42
Emmanuel Macron	83	24	59	17	16	1
Valérie Pécresse	41	2	39	59	43	16
Marine Le Pen	17	3	14	83	34	49
Éric Zemmour.....	12	4	8	88	29	59

Les traits d'image associés au président de la République - Mène une bonne politique économique

	TOTAL Correspond bien	Correspond très bien	Correspond assez bien	TOTAL Correspond mal	Correspond assez mal	Correspond très mal
ENSEMBLE	35	7	28	65	34	31
SEXE DE L'INTERVIEWÉ(E)						
Homme	37	9	28	63	30	33
Femme	35	6	29	65	37	28
ÂGE DE L'INTERVIEWÉ(E)						
TOTAL Moins de 35 ans	34	8	26	66	32	34
.. 18-24 ans.....	34	5	29	66	34	32
.. 25-34 ans.....	34	11	23	66	31	35
TOTAL 35 ans et plus	36	7	29	64	35	29
.. 35-49 ans.....	30	3	27	70	41	29
.. 50-64 ans.....	30	5	25	70	35	35
.. 65 ans et plus	48	12	36	52	28	24
PROFESSION DE L'INTERVIEWÉ(E)						
Actif	30	4	26	70	37	33
.. Catégorie supérieure	41	5	36	59	32	27
.. Artisan ou commerçant	42	4	38	58	28	30
.. Cadre et prof. int. sup.....	40	6	34	60	34	26
.. Profession intermédiaire	31	2	29	69	42	27
.. Catégorie populaire	25	5	20	75	36	39
.. Employé	25	3	22	75	39	36
.. Ouvrier	26	8	18	74	32	42
Inactif	42	11	31	58	31	27
.. Retraité	47	12	35	53	29	24
.. Autre inactif	33	9	24	67	34	33
STATUT DE L'INTERVIEWÉ(E)						
Dirigeant d'entreprise	36	7	29	64	34	30
Salarié	30	4	26	70	37	33
.. Salarié du secteur privé	31	4	27	69	38	31
.. Salarié du secteur public.....	28	3	25	72	35	37
Chômeur	20	10	10	80	31	49
NIVEAU D'ÉDUCATION						
Diplôme supérieur	48	10	38	52	25	27
1er cycle (DEUG, licence LMD)	41	7	34	59	35	24
Baccalauréat.....	33	4	29	67	36	31
CAP / BEP	25	6	19	75	40	35
Pas de diplôme / CEP / BEPC	37	10	27	63	31	32
CATEGORIE D'AGGLOMERATION						
Agglomération parisienne	40	9	31	60	36	24
Com. urbaines de province.....	36	7	29	64	34	30
Communes rurales	31	6	25	69	32	37
RÉGION						
Île-de-France	39	9	30	61	35	26
Province	35	7	28	65	34	31
PROXIMITÉ POLITIQUE						
TOTAL Gauche	29	6	23	71	42	29
.. Dont La France insoumise.....	14	7	7	86	44	42
.. Dont Parti socialiste.....	37	3	34	63	43	20
.. Dont Europe Écologie Les Verts	42	2	40	58	39	19
TOTAL Majorité présidentielle	88	30	58	12	10	2
.. Dont Renaissance (ex-LREM)	90	32	58	10	10	-
TOTAL Droite	42	3	39	58	34	24
.. Dont Les Républicains.....	38	2	36	62	36	26
TOTAL Reconquête et RN	14	1	13	86	37	49
.. Dont Reconquête	4	1	3	96	50	46
.. Dont Rassemblement National	16	1	15	84	35	49
Sans sympathie partisane	28	2	26	72	36	36
VOTE A LA PRÉSIDENTIELLE 2022 (1er tour)						
Jean-Luc Mélenchon.....	17	6	11	83	45	38
Emmanuel Macron	84	22	62	16	15	1
Valérie Pécresse	49	3	46	51	27	24
Marine Le Pen	17	2	15	83	35	48
Éric Zemmour.....	12	-	12	88	35	53

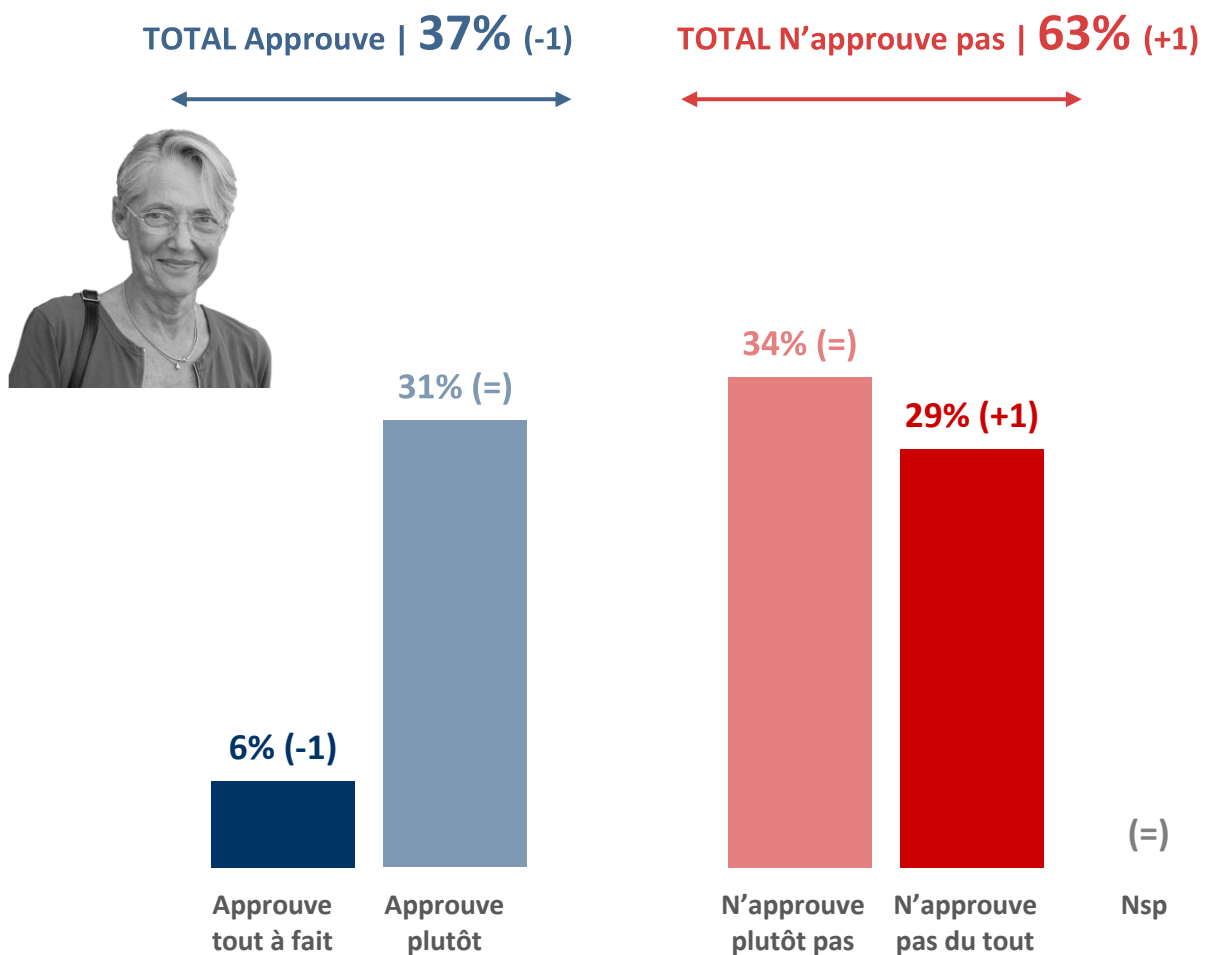
Les traits d'image associés au président de la République - Est proche des préoccupations des Français

	TOTAL Correspond bien	Correspond très bien	Correspond assez bien	TOTAL Correspond mal	Correspond assez mal	Correspond très mal
ENSEMBLE	26	5	21	74	34	40
SEXE DE L'INTERVIEWÉ(E)						
Homme	26	4	22	74	30	44
Femme	26	6	20	74	38	36
ÂGE DE L'INTERVIEWÉ(E)						
TOTAL Moins de 35 ans	26	7	19	74	34	40
.. 18-24 ans.....	29	8	21	71	35	36
.. 25-34 ans.....	25	6	19	75	33	42
TOTAL 35 ans et plus	26	5	21	74	34	40
.. 35-49 ans.....	22	1	21	78	38	40
.. 50-64 ans.....	21	4	17	79	33	46
.. 65 ans et plus	33	8	25	67	33	34
PROFESSION DE L'INTERVIEWÉ(E)						
Actif	23	4	19	77	35	42
.. Catégorie supérieure	22	2	20	78	38	40
.. Artisan ou commerçant	21	2	19	79	37	42
.. Cadre et prof. int. sup.....	23	3	20	77	38	39
.. Profession intermédiaire	23	2	21	77	35	42
.. Catégorie populaire	22	5	17	78	33	45
.. Employé	22	3	19	78	37	41
.. Ouvrier	24	8	16	76	28	48
Inactif	30	7	23	70	34	36
.. Retraité	33	7	26	67	33	34
.. Autre inactif	24	6	18	76	36	40
STATUT DE L'INTERVIEWÉ(E)						
Dirigeant d'entreprise	20	3	17	80	36	44
Salarié	23	4	19	77	35	42
.. Salarié du secteur privé	24	4	20	76	35	41
.. Salarié du secteur public.....	21	3	18	79	34	45
Chômeur	7	3	4	93	34	59
NIVEAU D'ÉDUCATION						
Diplôme supérieur	33	3	30	67	32	35
1er cycle (DEUG, licence LMD)	29	5	24	71	30	41
Baccalauréat.....	26	5	21	74	33	41
CAP / BEP	20	3	17	80	41	39
Pas de diplôme / CEP / BEPC	24	8	16	76	34	42
CATEGORIE D'AGGLOMERATION						
Agglomération parisienne	34	9	25	66	30	36
Com. urbaines de province.....	24	4	20	76	36	40
Communes rurales	24	5	19	76	33	43
RÉGION						
Île-de-France	31	9	22	69	30	39
Province	24	4	20	76	36	40
PROXIMITÉ POLITIQUE						
TOTAL Gauche	17	3	14	83	37	46
.. Dont La France insoumise.....	10	1	9	90	23	67
.. Dont Parti socialiste.....	18	4	14	82	50	32
.. Dont Europe Écologie Les Verts	19	-	19	81	45	35
TOTAL Majorité présidentielle	78	22	56	22	18	4
.. Dont Renaissance (ex-LREM)	81	26	55	19	17	2
TOTAL Droite	29	2	27	71	42	29
.. Dont Les Républicains.....	28	-	28	72	39	33
TOTAL Reconquête et RN	9	1	8	91	32	59
.. Dont Reconquête	4	4	-	96	25	70
.. Dont Rassemblement National	10	-	10	90	33	57
Sans sympathie partisane	19	3	16	81	38	43
VOTE A LA PRÉSIDENTIELLE 2022 (1er tour)						
Jean-Luc Mélenchon.....	12	2	10	88	33	55
Emmanuel Macron	70	17	53	30	29	1
Valérie Pécresse	39	-	39	61	23	38
Marine Le Pen	9	2	7	91	34	57
Éric Zemmour.....	3	-	3	97	29	68

- 2.1.2 -
La Première ministre

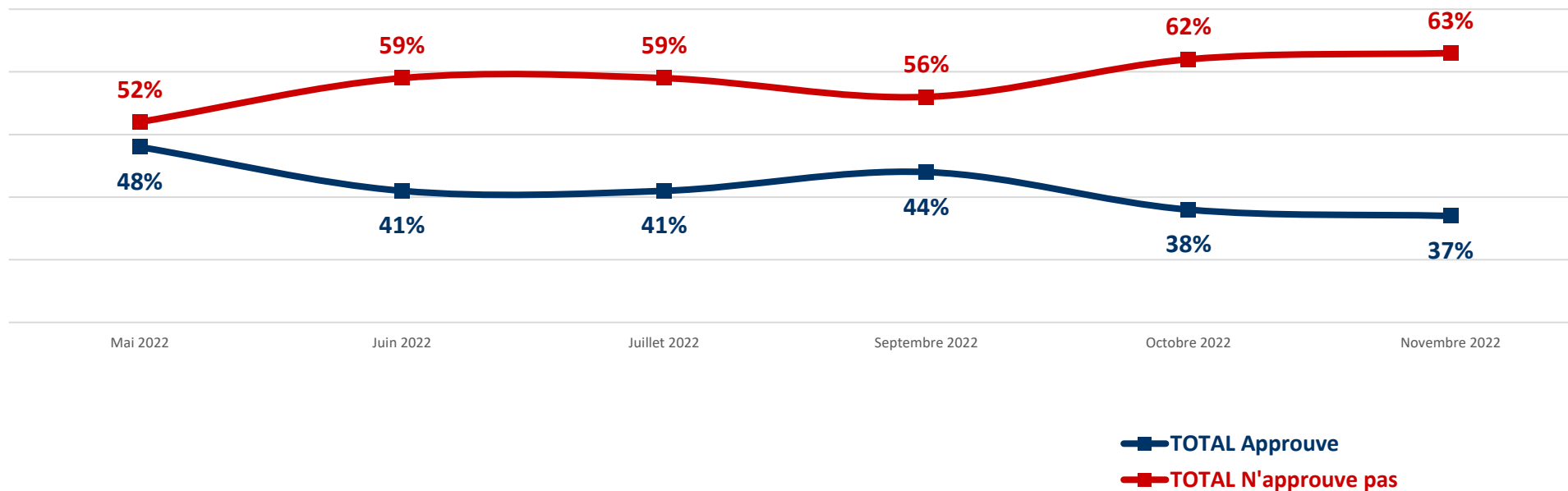
L'approbation de l'action d'Elisabeth Borne comme Première ministre

Question : Approuvez-vous ou n'approuvez-vous pas l'action d'Elisabeth Borne comme Première ministre ?



L'évolution de la cote d'approbation de l'action d'Elisabeth Borne comme Première ministre

Question : Approuvez-vous ou n'approuvez-vous pas l'action d'Elisabeth Borne comme Première ministre ?



L'approbation de l'action d'Elisabeth Borne comme Première ministre

	TOTAL Approuve	Approuve tout à fait	Approuve plutôt	TOTAL N'approuve pas	N'approuve plutôt pas	N'approuve pas du tout
ENSEMBLE	37	6	31	63	34	29
SEXE DE L'INTERVIEWÉ(E)						
Homme	38	8	30	62	31	31
Femme	37	5	32	62	36	26
ÂGE DE L'INTERVIEWÉ(E)						
TOTAL Moins de 35 ans	34	5	29	66	30	36
.. 18-24 ans	31	3	28	69	33	36
.. 25-34 ans	36	7	29	64	28	36
TOTAL 35 ans et plus	38	6	32	62	35	27
.. 35-49 ans	37	3	34	63	34	29
.. 50-64 ans	28	7	21	72	44	28
.. 65 ans et plus	51	10	41	49	27	22
PROFESSION DE L'INTERVIEWÉ(E)						
Actif	33	5	28	67	36	31
.. Catégorie supérieure	41	6	35	59	34	25
.. Artisan ou commerçant	36	6	30	64	48	16
.. Cadre et prof. int. sup.	43	5	38	57	28	29
.. Profession intermédiaire	38	5	33	62	35	27
.. Catégorie populaire	26	4	22	74	37	37
.. Employé	22	1	21	78	42	36
.. Ouvrier	32	8	24	68	31	37
Inactif	43	8	35	57	31	26
.. Retraité	49	9	40	51	29	22
.. Autre inactif	34	6	28	66	33	33
STATUT DE L'INTERVIEWÉ(E)						
Dirigeant d'entreprise	35	8	27	65	43	22
Salarié	33	4	29	67	35	32
.. Salarié du secteur privé	36	5	31	64	33	31
.. Salarié du secteur public	26	2	24	74	39	35
Chômeur	22	7	15	78	19	59
NIVEAU D'ÉDUCATION						
Diplôme supérieur	50	7	43	50	25	25
1er cycle (DEUG, licence LMD)	45	7	38	55	26	29
Baccalauréat	36	3	33	64	35	29
CAP / BEP	28	4	24	72	40	32
Pas de diplôme / CEP / BEPC	34	9	25	66	37	29
CATEGORIE D'AGGLOMERATION						
Agglomération parisienne	45	8	37	55	27	28
Com. urbaines de province	37	5	32	63	35	28
Communes rurales	31	6	25	69	36	33
RÉGION						
Île-de-France	42	7	35	58	28	30
Province	36	6	30	64	35	29
PROXIMITÉ POLITIQUE						
TOTAL Gauche	31	7	24	69	43	26
.. Dont La France insoumise	20	4	16	80	39	41
.. Dont Parti socialiste	37	8	29	63	45	18
.. Dont Europe Écologie Les Verts	36	4	32	64	54	10
TOTAL Majorité présidentielle	90	22	68	10	9	1
.. Dont Renaissance (ex-LREM)	93	24	69	7	5	2
TOTAL Droite	56	1	55	44	34	10
.. Dont Les Républicains	54	1	53	46	35	11
TOTAL Reconquête et RN	13	2	11	87	35	52
.. Dont Reconquête	13	1	12	87	33	54
.. Dont Rassemblement National	13	2	11	87	35	52
Sans sympathie partisane	30	2	28	70	35	35
VOTE A LA PRÉSIDENTIELLE 2022 (1er tour)						
Jean-Luc Mélenchon	23	5	18	77	39	38
Emmanuel Macron	87	18	69	13	11	2
Valérie Pécresse	53	3	50	47	42	5
Marine Le Pen	15	3	12	85	38	47
Éric Zemmour	26	-	26	74	19	56

Les traits d'image associés à la Première ministre

Question : Pour chacune des appréciations suivantes, dites si elle correspond bien ou mal à l'idée que vous vous faites d'Elisabeth Borne comme Première ministre.



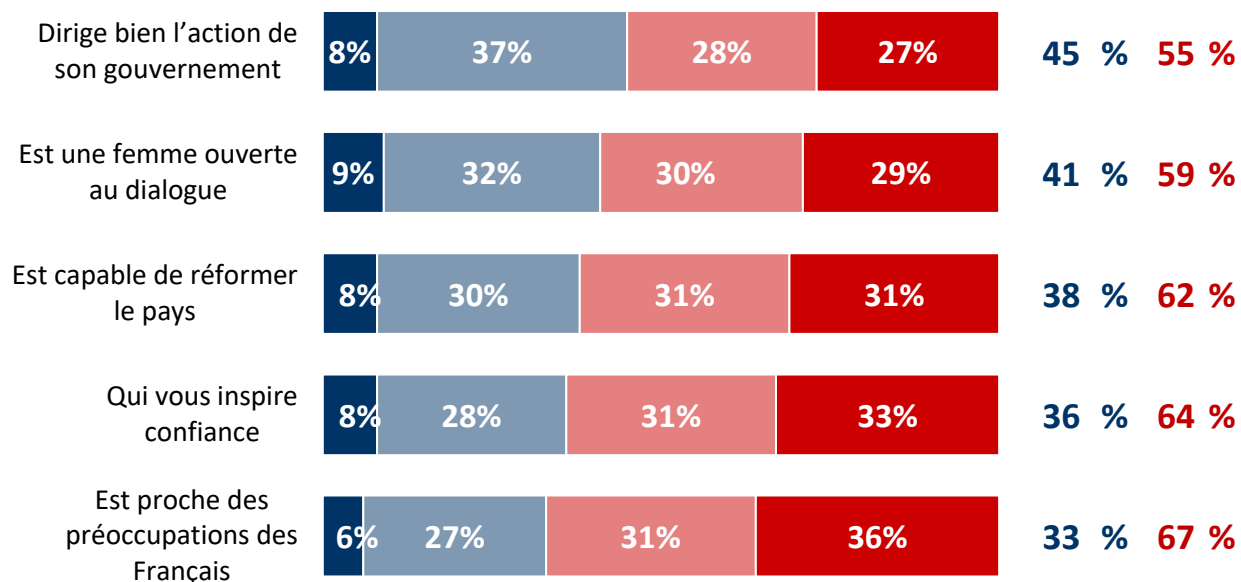
■ **Correspond très bien**
■ **Correspond assez bien**

■ **Correspond assez mal**
■ **Correspond très mal**

■ Ne se prononce pas

TOTAL
Corres-
pond
bien

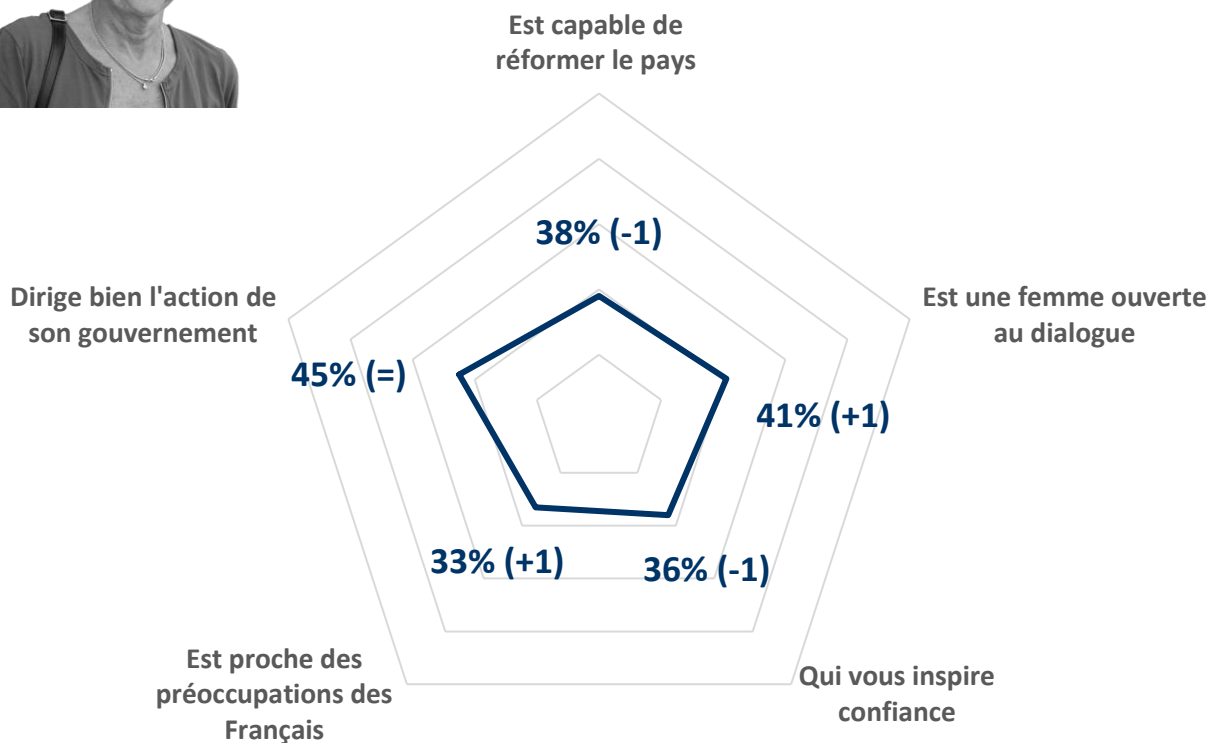
TOTAL
Corres-
pond
mal



Les traits d'image associés à la Première ministre

Question : Pour chacune des appréciations suivantes, dites si elle correspond bien ou mal à l'idée que vous vous faites d'Elisabeth Borne comme Première ministre.

- Récapitulatif Total « Correspond bien » -



Les traits d'image associés à la Première ministre - Dirige bien l'action de son gouvernement

	TOTAL Correspond bien	Correspond très bien	Correspond assez bien	TOTAL Correspond mal	Correspond assez mal	Correspond très mal
ENSEMBLE	45	8	37	55	28	27
SEXE DE L'INTERVIEWÉ(E)						
Homme	46	11	35	54	27	27
Femme	45	6	39	55	29	26
ÂGE DE L'INTERVIEWÉ(E)						
TOTAL Moins de 35 ans	36	8	28	64	31	33
.. 18-24 ans	39	7	32	61	24	37
.. 25-34 ans	34	10	24	66	36	30
TOTAL 35 ans et plus	48	8	40	52	27	25
.. 35-49 ans	42	5	37	58	33	25
.. 50-64 ans	41	7	34	59	33	26
.. 65 ans et plus	61	12	49	39	16	23
PROFESSION DE L'INTERVIEWÉ(E)						
Actif	41	6	35	59	31	28
.. Catégorie supérieure	51	6	45	49	25	24
.. Artisan ou commerçant	43	5	38	57	35	22
.. Cadre et prof. int. sup.	54	6	48	46	21	25
.. Profession intermédiaire	45	4	41	55	33	22
.. Catégorie populaire	33	6	27	67	34	33
.. Employé	33	5	28	67	37	30
.. Ouvrier	35	9	26	65	29	36
Inactif	51	12	39	49	24	25
.. Retraité	58	12	46	42	20	22
.. Autre inactif	38	11	27	62	33	29
STATUT DE L'INTERVIEWÉ(E)						
Dirigeant d'entreprise	44	6	38	56	32	24
Salarié	41	6	35	59	31	28
.. Salarié du secteur privé	41	6	35	59	32	27
.. Salarié du secteur public	41	5	36	59	30	29
Chômeur	30	10	20	70	23	47
NIVEAU D'ÉDUCATION						
Diplôme supérieur	61	12	49	39	20	19
1er cycle (DEUG, licence LMD)	50	7	43	50	26	24
Baccalauréat	42	5	37	58	32	26
CAP / BEP	38	7	31	62	31	31
Pas de diplôme / CEP / BEPC	42	10	32	58	29	29
CATEGORIE D'AGGLOMERATION						
Agglomération parisienne	50	11	39	50	30	20
Com. urbaines de province	45	8	37	55	28	27
Communes rurales	43	8	35	57	28	29
RÉGION						
Île-de-France	48	11	37	52	31	21
Province	44	7	37	56	28	28
PROXIMITÉ POLITIQUE						
TOTAL Gauche	43	8	35	57	33	24
.. Dont La France insoumise	27	8	19	73	38	35
.. Dont Parti socialiste	50	6	44	50	25	25
.. Dont Europe Écologie Les Verts	54	7	47	46	42	4
TOTAL Majorité présidentielle	90	29	61	10	10	-
.. Dont Renaissance (ex-LREM)	90	29	61	10	9	1
TOTAL Droite	59	3	56	41	30	11
.. Dont Les Républicains	57	2	55	43	32	11
TOTAL Reconquête et RN	24	4	20	76	33	43
.. Dont Reconquête	28	1	27	72	23	49
.. Dont Rassemblement National	23	4	19	77	34	43
Sans sympathie partisane	36	3	33	64	29	35
VOTE A LA PRÉSIDENTIELLE 2022 (1er tour)						
Jean-Luc Mélenchon	33	8	25	67	30	37
Emmanuel Macron	88	21	67	12	9	3
Valérie Pécresse	62	2	60	38	23	15
Marine Le Pen	24	4	20	76	34	42
Éric Zemmour	22	-	22	78	24	54

Les traits d'image associés à la Première ministre - Est une femme ouverte au dialogue

	TOTAL Correspond bien	Correspond très bien	Correspond assez bien	TOTAL Correspond mal	Correspond assez mal	Correspond très mal
ENSEMBLE	41	9	32	59	30	29
SEXE DE L'INTERVIEWÉ(E)						
Homme	36	9	27	64	30	34
Femme	45	8	37	55	30	25
ÂGE DE L'INTERVIEWÉ(E)						
TOTAL Moins de 35 ans	33	8	25	67	32	35
.. 18-24 ans	33	5	28	67	36	31
.. 25-34 ans	34	10	24	66	29	37
TOTAL 35 ans et plus	43	8	35	57	29	28
.. 35-49 ans	43	6	37	57	30	27
.. 50-64 ans	32	7	25	68	37	31
.. 65 ans et plus	54	12	42	46	22	24
PROFESSION DE L'INTERVIEWÉ(E)						
Actif	36	5	31	64	33	31
.. Catégorie supérieure	39	5	34	61	36	25
.. Artisan ou commerçant	44	3	41	56	35	21
.. Cadre et prof. int. sup.	36	6	30	64	36	28
.. Profession intermédiaire	35	4	31	65	37	28
.. Catégorie populaire	35	6	29	65	30	35
.. Employé	38	3	35	62	31	31
.. Ouvrier	31	10	21	69	28	41
Inactif	46	12	34	54	26	28
.. Retraité	52	13	39	48	23	25
.. Autre inactif	37	12	25	63	32	31
STATUT DE L'INTERVIEWÉ(E)						
Dirigeant d'entreprise	36	6	30	64	39	25
Salarié	37	6	31	63	32	31
.. Salarié du secteur privé	40	7	33	60	30	30
.. Salarié du secteur public	30	2	28	70	36	34
Chômeur	40	10	30	60	14	46
NIVEAU D'ÉDUCATION						
Diplôme supérieur	46	10	36	54	31	23
1er cycle (DEUG, licence LMD)	41	8	33	59	30	29
Baccalauréat	38	5	33	62	34	28
CAP / BEP	36	7	29	64	33	31
Pas de diplôme / CEP / BEPC	44	12	32	56	23	33
CATEGORIE D'AGGLOMERATION						
Agglomération parisienne	48	13	35	52	24	28
Com. urbaines de province	39	8	31	61	32	29
Communes rurales	37	5	32	63	30	33
RÉGION						
Île-de-France	45	12	33	55	28	27
Province	40	8	32	60	30	30
PROXIMITÉ POLITIQUE						
TOTAL Gauche	36	7	29	64	36	28
.. Dont La France insoumise	25	8	17	75	31	44
.. Dont Parti socialiste	37	4	33	63	40	23
.. Dont Europe Écologie Les Verts	50	4	46	50	39	11
TOTAL Majorité présidentielle	86	33	53	14	13	1
.. Dont Renaissance (ex-LREM)	86	35	51	14	13	1
TOTAL Droite	51	7	44	49	40	9
.. Dont Les Républicains	48	5	43	52	42	10
TOTAL Reconquête et RN	23	2	21	77	29	48
.. Dont Reconquête	22	1	21	78	30	48
.. Dont Rassemblement National	23	2	21	77	29	48
Sans sympathie partisane	34	3	31	66	31	35
VOTE A LA PRÉSIDENTIELLE 2022 (1er tour)						
Jean-Luc Mélenchon	32	8	24	68	29	39
Emmanuel Macron	78	23	55	22	18	4
Valérie Pécresse	54	3	51	46	22	24
Marine Le Pen	24	2	22	76	32	44
Éric Zemmour	31	2	29	69	16	53

Les traits d'image associés à la Première ministre - Est capable de réformer le pays

	TOTAL Correspond bien	Correspond très bien	Correspond assez bien	TOTAL Correspond mal	Correspond assez mal	Correspond très mal
ENSEMBLE	38	8	30	62	31	31
SEXE DE L'INTERVIEWÉ(E)						
Homme	36	9	27	64	29	35
Femme	38	6	32	62	33	29
ÂGE DE L'INTERVIEWÉ(E)						
TOTAL Moins de 35 ans	34	9	25	66	32	34
.. 18-24 ans	31	8	23	69	30	39
.. 25-34 ans	37	10	27	63	32	31
TOTAL 35 ans et plus	38	7	31	62	31	31
.. 35-49 ans	39	6	33	61	33	28
.. 50-64 ans	30	7	23	70	35	35
.. 65 ans et plus	46	9	37	54	26	28
PROFESSION DE L'INTERVIEWÉ(E)						
Actif	32	7	25	68	36	32
.. Catégorie supérieure	36	6	30	64	38	26
.. Artisan ou commerçant	30	5	25	70	47	23
.. Cadre et prof. int. sup.	39	7	32	61	33	28
.. Profession intermédiaire	35	4	31	65	39	26
.. Catégorie populaire	29	8	21	71	33	38
.. Employé	26	7	19	74	38	36
.. Ouvrier	33	11	22	67	26	41
Inactif	44	9	35	56	25	31
.. Retraité	46	8	38	54	25	29
.. Autre inactif	43	12	31	57	25	32
STATUT DE L'INTERVIEWÉ(E)						
Dirigeant d'entreprise	29	8	21	71	45	26
Salarié	33	7	26	67	35	32
.. Salarié du secteur privé	33	7	26	67	37	30
.. Salarié du secteur public	34	7	27	66	29	37
Chômeur	31	12	19	69	13	56
NIVEAU D'ÉDUCATION						
Diplôme supérieur	47	11	36	53	29	24
1er cycle (DEUG, licence LMD)	44	8	36	56	28	28
Baccalauréat	34	4	30	66	36	30
CAP / BEP	31	8	23	69	34	35
Pas de diplôme / CEP / BEPC	37	9	28	63	28	35
CATEGORIE D'AGGLOMERATION						
Agglomération parisienne	45	11	34	55	32	23
Com. urbaines de province	37	8	29	63	30	33
Communes rurales	35	6	29	65	34	31
RÉGION						
Île-de-France	42	10	32	58	32	26
Province	36	7	29	64	31	33
PROXIMITÉ POLITIQUE						
TOTAL Gauche	36	9	27	64	35	29
.. Dont La France insoumise	29	8	21	71	27	44
.. Dont Parti socialiste	40	7	33	60	38	22
.. Dont Europe Écologie Les Verts	39	7	32	61	46	15
TOTAL Majorité présidentielle	83	21	62	17	15	2
.. Dont Renaissance (ex-LREM)	86	22	64	14	13	1
TOTAL Droite	40	7	33	60	36	24
.. Dont Les Républicains	38	7	31	62	35	27
TOTAL Reconquête et RN	18	4	14	82	34	48
.. Dont Reconquête	13	-	13	87	35	52
.. Dont Rassemblement National	19	5	14	81	33	48
Sans sympathie partisane	30	4	26	70	31	39
VOTE A LA PRÉSIDENTIELLE 2022 (1er tour)						
Jean-Luc Mélenchon	30	7	23	70	30	40
Emmanuel Macron	80	18	62	20	17	3
Valérie Pécresse	45	1	44	55	29	26
Marine Le Pen	20	4	16	80	33	47
Éric Zemmour	12	-	12	88	26	62

Les traits d'image associés à la Première ministre - Qui vous inspire confiance

	TOTAL Correspond bien	Correspond très bien	Correspond assez bien	TOTAL Correspond mal	Correspond assez mal	Correspond très mal
ENSEMBLE	36	8	28	64	31	33
SEXE DE L'INTERVIEWÉ(E)						
Homme	34	8	26	66	27	39
Femme	37	7	30	63	35	28
ÂGE DE L'INTERVIEWÉ(E)						
TOTAL Moins de 35 ans	30	8	22	70	32	38
.. 18-24 ans	27	5	22	73	32	41
.. 25-34 ans	32	10	22	68	32	36
TOTAL 35 ans et plus	38	8	30	62	31	31
.. 35-49 ans	34	2	32	66	32	34
.. 50-64 ans	27	7	20	73	37	36
.. 65 ans et plus	52	14	38	48	24	24
PROFESSION DE L'INTERVIEWÉ(E)						
Actif	30	5	25	70	35	35
.. Catégorie supérieure	38	6	32	62	33	29
.. Artisan ou commerçant	35	4	31	65	46	19
.. Cadre et prof. int. sup.	39	7	32	61	27	34
.. Profession intermédiaire	32	5	27	68	37	31
.. Catégorie populaire	24	4	20	76	35	41
.. Employé	21	2	19	79	40	39
.. Ouvrier	28	6	22	72	29	43
Inactif	44	12	32	56	26	30
.. Retraité	50	13	37	50	23	27
.. Autre inactif	32	9	23	68	32	36
STATUT DE L'INTERVIEWÉ(E)						
Dirigeant d'entreprise	32	5	27	68	43	25
Salarié	30	5	25	70	33	37
.. Salarié du secteur privé	32	5	27	68	32	36
.. Salarié du secteur public	24	4	20	76	36	40
Chômeur	24	11	13	76	20	56
NIVEAU D'ÉDUCATION						
Diplôme supérieur	49	11	38	51	25	26
1er cycle (DEUG, licence LMD)	41	8	33	59	27	32
Baccalauréat	32	4	28	68	32	36
CAP / BEP	28	5	23	72	40	32
Pas de diplôme / CEP / BEPC	35	11	24	65	28	37
CATEGORIE D'AGGLOMERATION						
Agglomération parisienne	43	9	34	57	29	28
Com. urbaines de province	35	8	27	65	32	33
Communes rurales	33	6	27	67	32	35
RÉGION						
Île-de-France	41	9	32	59	28	31
Province	35	8	27	65	32	33
PROXIMITÉ POLITIQUE						
TOTAL Gauche	30	6	24	70	42	28
.. Dont La France insoumise	16	4	12	84	35	49
.. Dont Parti socialiste	38	7	31	62	45	17
.. Dont Europe Écologie Les Verts	30	7	23	70	59	11
TOTAL Majorité présidentielle	86	30	56	14	10	4
.. Dont Renaissance (ex-LREM)	87	31	56	13	11	2
TOTAL Droite	47	3	44	53	31	22
.. Dont Les Républicains	45	1	44	55	32	23
TOTAL Reconquête et RN	14	3	11	86	32	54
.. Dont Reconquête	19	3	16	81	32	49
.. Dont Rassemblement National	12	2	10	88	32	56
Sans sympathie partisane	29	3	26	71	30	41
VOTE A LA PRÉSIDENTIELLE 2022 (1er tour)						
Jean-Luc Mélenchon	20	4	16	80	36	44
Emmanuel Macron	85	23	62	15	14	1
Valérie Pécresse	54	4	50	46	24	22
Marine Le Pen	15	1	14	85	31	54
Éric Zemmour	18	-	18	82	29	54

Les traits d'image associés à la Première ministre - Est proche des préoccupations des Français

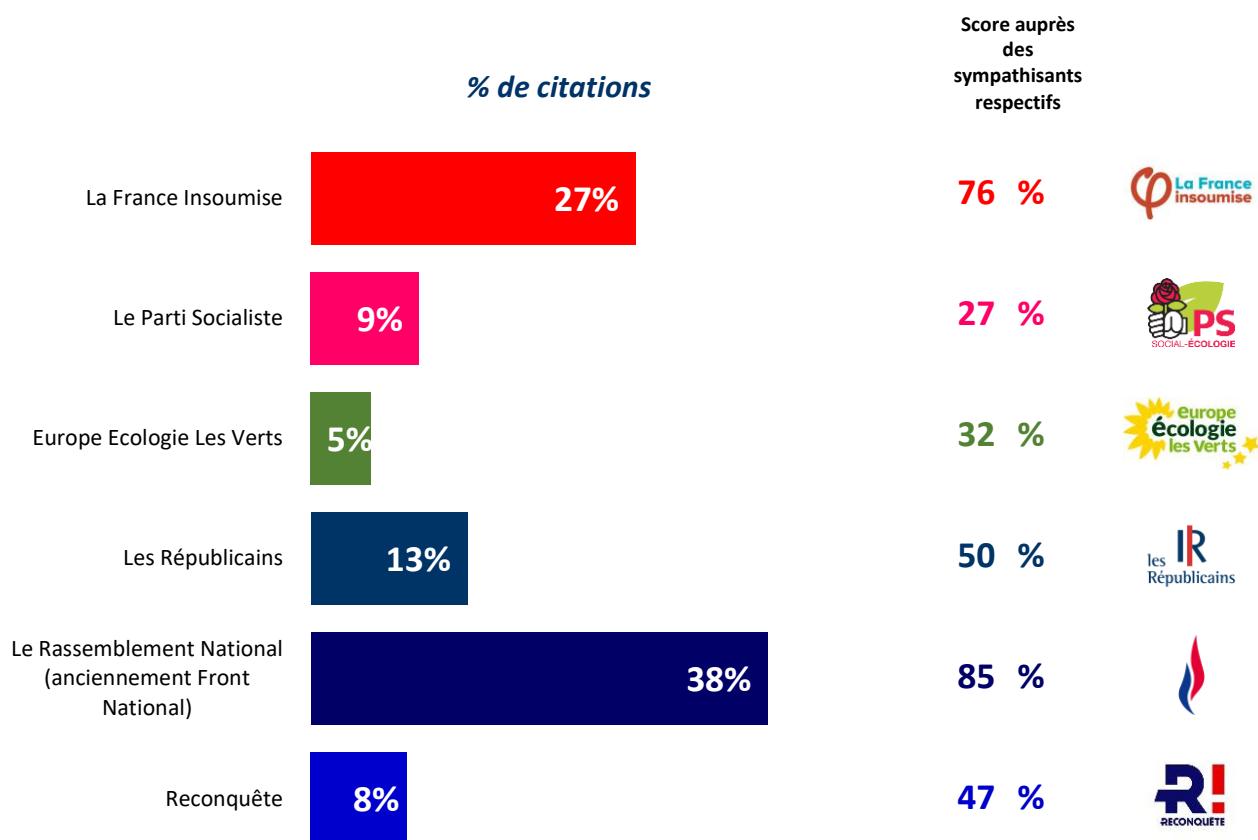
	TOTAL Correspond bien	Correspond très bien	Correspond assez bien	TOTAL Correspond mal	Correspond assez mal	Correspond très mal
ENSEMBLE	33	6	27	67	31	36
SEXE DE L'INTERVIEWÉ(E)						
Homme	32	8	24	68	27	41
Femme	36	5	31	64	34	30
ÂGE DE L'INTERVIEWÉ(E)						
TOTAL Moins de 35 ans	36	10	26	64	27	37
.. 18-24 ans	40	7	33	60	24	36
.. 25-34 ans	33	12	21	67	29	38
TOTAL 35 ans et plus	33	5	28	67	32	35
.. 35-49 ans	33	2	31	67	32	35
.. 50-64 ans	22	5	17	78	38	40
.. 65 ans et plus	44	8	36	56	26	30
PROFESSION DE L'INTERVIEWÉ(E)						
Actif	28	4	24	72	34	38
.. Catégorie supérieure	30	4	26	70	37	33
.. Artisan ou commerçant	32	9	23	68	42	26
.. Cadre et prof. int. sup.	29	2	27	71	34	37
.. Profession intermédiaire	31	2	29	69	33	36
.. Catégorie populaire	27	5	22	73	32	41
.. Employé	24	2	22	76	39	37
.. Ouvrier	30	8	22	70	24	46
Inactif	40	9	31	60	27	33
.. Retraité	42	7	35	58	26	32
.. Autre inactif	37	14	23	63	29	34
STATUT DE L'INTERVIEWÉ(E)						
Dirigeant d'entreprise	27	9	18	73	45	28
Salarié	29	3	26	71	32	39
.. Salarié du secteur privé	33	4	29	67	32	35
.. Salarié du secteur public	22	2	20	78	33	45
Chômeur	24	13	11	76	22	54
NIVEAU D'ÉDUCATION						
Diplôme supérieur	41	5	36	59	28	31
1er cycle (DEUG, licence LMD)	38	4	34	62	24	38
Baccalauréat	33	5	28	67	33	34
CAP / BEP	26	7	19	74	36	38
Pas de diplôme / CEP / BEPC	35	9	26	65	30	35
CATEGORIE D'AGGLOMERATION						
Agglomération parisienne	36	6	30	64	29	35
Com. urbaines de province	34	7	27	66	31	35
Communes rurales	29	3	26	71	32	39
RÉGION						
Île-de-France	34	5	29	66	29	37
Province	34	7	27	66	31	35
PROXIMITÉ POLITIQUE						
TOTAL Gauche	26	7	19	74	37	37
.. Dont La France insoumise	18	7	11	82	31	51
.. Dont Parti socialiste	29	3	26	71	41	30
.. Dont Europe Écologie Les Verts	29	4	25	71	42	29
TOTAL Majorité présidentielle	84	21	63	16	14	2
.. Dont Renaissance (ex-LREM)	85	22	63	15	14	1
TOTAL Droite	49	6	43	51	32	19
.. Dont Les Républicains	48	6	42	52	31	21
TOTAL Reconquête et RN	12	-	12	88	32	56
.. Dont Reconquête	13	-	13	87	32	55
.. Dont Rassemblement National	12	-	12	88	32	56
Sans sympathie partisane	28	3	25	72	30	42
VOTE A LA PRÉSIDENTIELLE 2022 (1er tour)						
Jean-Luc Mélenchon	25	6	19	75	30	45
Emmanuel Macron	75	15	60	25	23	2
Valérie Pécresse	57	2	55	43	8	35
Marine Le Pen	13	1	12	87	33	54
Éric Zemmour	18	-	18	82	27	55

- 2.1.3 -

L'opposition

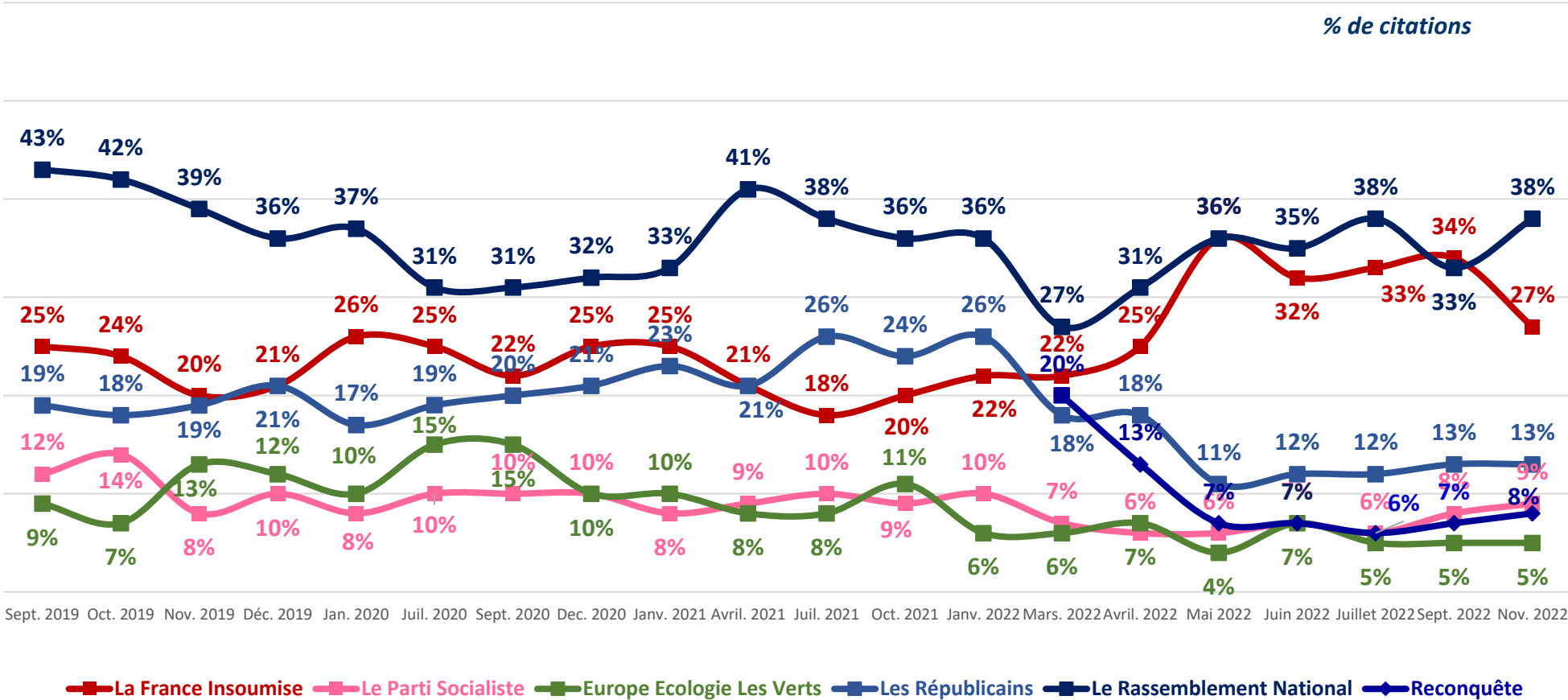
La formation politique incarnant le mieux l'opposition à Emmanuel Macron

Question : Selon vous, quelle formation politique incarne le mieux l'opposition au président de la République, Emmanuel Macron ?



L'évolution depuis septembre 2019

Question : Selon vous, quelle formation politique incarne le mieux l'opposition au président de la République, Emmanuel Macron ?



Avant mars 2022, l'item « Reconquête » n'était pas testé

La formation politique incarnant le mieux l'opposition à Emmanuel Macron

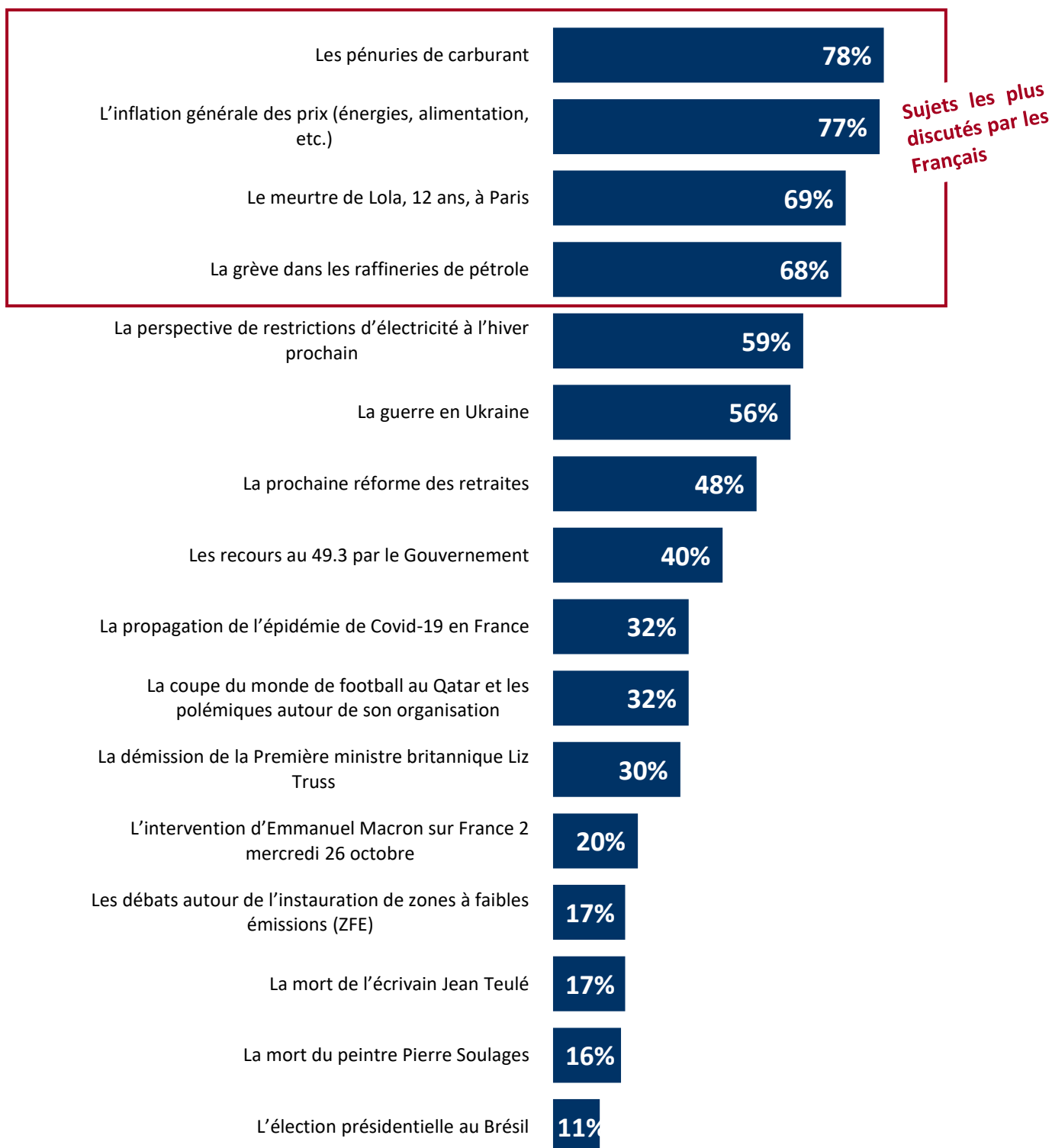
	La France Insoumise	Le Parti Socialiste	Europe Écologie Les Verts	Les Républicains	Le Rassemblement National (anciennement Front National)	Reconquête	Vous ne savez pas
ENSEMBLE	27	9	5	13	38	8	-
SEXE DE L'INTERVIEWÉ(E)							
Homme	29	7	6	12	40	6	-
Femme	25	10	5	14	36	10	-
ÂGE DE L'INTERVIEWÉ(E)							
TOTAL Moins de 35 ans	23	11	8	16	33	9	-
.. 18-24 ans	17	14	7	25	25	12	-
.. 25-34 ans	27	8	9	10	38	8	-
TOTAL 35 ans et plus	28	8	5	13	39	7	-
.. 35-49 ans	25	10	5	13	40	7	-
.. 50-64 ans	27	8	4	11	45	5	-
.. 65 ans et plus	31	7	5	13	33	11	-
PROFESSION DE L'INTERVIEWÉ(E)							
Actif	24	10	6	10	43	7	-
.. Catégorie supérieure	24	9	9	9	42	7	-
.. Artisan ou commerçant	16	9	15	4	49	7	-
.. Cadre et prof. int. sup.	28	8	6	12	39	7	-
.. Profession intermédiaire	32	10	3	12	38	5	-
.. Catégorie populaire	20	10	6	10	46	8	-
.. Employé	21	11	4	11	47	6	-
.. Ouvrier	20	8	7	9	45	11	-
Inactif	30	8	5	17	31	9	-
.. Retraité	33	7	5	13	33	9	-
.. Autre inactif	24	9	6	24	28	9	-
STATUT DE L'INTERVIEWÉ(E)							
Dirigeant d'entreprise	21	10	14	5	42	8	-
Salarié	25	10	4	11	43	7	-
.. Salarier du secteur privé	23	10	4	10	46	7	-
.. Salarier du secteur public	29	9	5	14	37	6	-
Chômeur	39	9	5	6	38	3	-
NIVEAU D'ÉDUCATION							
Diplôme supérieur	34	8	4	13	34	7	-
1er cycle (DEUG, licence LMD)	32	10	6	12	34	6	-
Baccalauréat	27	8	6	15	35	9	-
CAP / BEP	27	7	3	13	44	6	-
Pas de diplôme / CEP / BEPC	18	12	8	14	38	10	-
CATÉGORIE D'AGGLOMÉRATION							
Agglomération parisienne	32	10	6	12	34	6	-
Com. urbaines de province	26	10	6	14	36	8	-
Communes rurales	26	4	3	12	45	10	-
RÉGION							
Île-de-France	31	10	5	12	35	7	-
Province	26	9	5	14	38	8	-
PROXIMITÉ POLITIQUE							
TOTAL Gauche	48	14	12	8	12	6	-
.. Dont La France insoumise	76	2	3	6	12	1	-
.. Dont Parti socialiste	33	27	8	9	14	9	-
.. Dont Europe Écologie Les Verts	32	10	32	7	12	7	-
TOTAL Majorité présidentielle	31	9	7	17	28	8	-
.. Dont Renaissance (ex-LREM)	28	11	8	18	26	9	-
TOTAL Droite	18	5	-	48	24	5	-
.. Dont Les Républicains	16	6	-	50	22	6	-
TOTAL Reconquête et RN	4	3	2	5	78	8	-
.. Dont Reconquête	1	-	3	12	37	47	-
.. Dont Rassemblement National	5	3	2	4	85	1	-
Sans sympathie partisane	21	9	3	15	42	10	-
VOTE A LA PRÉSIDENTIELLE 2022 (1er tour)							
Jean-Luc Mélenchon	63	7	5	10	13	2	-
Emmanuel Macron	27	11	6	17	28	11	-
Valérie Pécresse	29	-	-	29	41	1	-
Marine Le Pen	10	3	1	7	78	1	-
Éric Zemmour	10	-	1	7	45	37	-

- 2.2 -

Le match des Français

Les conversations des Français

Question : Pour chacun des sujets suivants, a-t-il animé cette semaine vos conversations avec vos proches, chez vous ou au travail ?



Les conversations des Français

Réponses « Oui »	Les pénuries de carburant	L'inflation générale des prix (énergies, alimentation, etc.)	Le meurtre de Lola, 12 ans, à Paris	La grève dans les raffineries de pétrole	La perspective de restrictions d'électricité à l'hiver prochain	La guerre en Ukraine	La prochaine réforme des retraites	Les recours au 49.3 par le Gouvernement	La propagation de l'épidémie de Covid-19 en France
ENSEMBLE	78	77	69	68	59	56	48	40	32
SEXE DE L'INTERVIEWÉ(E)									
Homme	77	75	62	69	55	54	49	39	25
Femme	80	79	76	68	63	57	48	42	39
ÂGE DE L'INTERVIEWÉ(E)									
TOTAL Moins de 35 ans	74	68	62	53	50	43	30	27	26
.. 18-24 ans	67	64	58	52	49	45	23	23	28
.. 25-34 ans	79	70	65	54	51	41	35	29	26
TOTAL 35 ans et plus	80	80	71	73	62	60	55	45	34
.. 35-49 ans	73	73	62	64	57	48	44	39	30
.. 50-64 ans	84	83	76	77	64	58	66	46	28
.. 65 ans et plus	83	85	76	79	66	74	54	50	43
PROFESSION DE L'INTERVIEWÉ(E)									
Actif	78	74	68	65	60	50	49	37	29
.. Catégorie supérieure	83	77	66	65	63	59	47	40	26
... Artisan ou commerçant	85	69	70	59	72	56	38	32	18
... Cadre et prof. int. sup.	82	80	64	68	58	61	51	45	31
.. Profession intermédiaire	83	84	79	76	70	56	49	33	41
.. Catégorie populaire	73	68	64	59	53	43	51	37	23
... Employé	72	71	67	56	60	47	49	38	26
... Ouvrier	73	65	60	63	44	37	53	36	20
Inactif	79	81	70	73	59	63	47	45	36
.. Retraité	83	85	76	79	65	72	54	51	41
.. Autre inactif	72	72	59	61	47	48	34	36	28
STATUT DE L'INTERVIEWÉ(E)									
Dirigeant d'entreprise	82	71	65	61	68	56	37	38	20
Salarié	78	75	69	66	59	50	52	37	30
.. Salarié du secteur privé	79	75	68	67	59	50	48	37	31
.. Salarié du secteur public	76	76	71	64	60	49	58	36	28
Chômeur	70	71	57	52	60	47	39	34	32
NIVEAU D'ÉDUCATION									
Diplôme supérieur	79	79	62	70	55	62	48	40	27
1er cycle (DEUG, licence LMD)	83	83	70	73	64	59	45	39	38
Baccalauréat	80	81	76	66	58	56	43	38	35
CAP / BEP	82	78	71	71	69	56	61	42	27
Pas de diplôme / CEP / BEPC	71	68	65	63	50	49	43	42	32
CATÉGORIE D'AGGLOMÉRATION									
Agglomération parisienne	83	85	72	75	64	62	51	41	39
Com. urbaines de province	78	75	68	65	58	54	48	39	32
Communes rurales	76	77	70	72	59	56	49	44	28
RÉGION									
Île-de-France	84	83	73	74	64	60	49	42	40
Province	77	76	68	67	58	55	48	40	30
PROXIMITÉ POLITIQUE									
TOTAL Gauche	78	86	70	69	65	64	54	46	38
.. Dont La France insoumise	88	90	67	71	77	61	62	54	41
.. Dont Parti socialiste	67	87	77	67	57	70	56	42	42
.. Dont Europe Écologie Les Verts	87	84	69	80	68	69	37	45	25
TOTAL Majorité présidentielle	86	79	75	81	67	77	58	46	51
.. Dont Renaissance (ex-LREM)	88	79	78	84	67	79	59	46	53
TOTAL Droite	90	91	78	81	66	64	54	46	51
.. Dont Les Républicains	90	90	75	83	67	60	51	46	51
TOTAL Reconquête et RN	84	83	73	75	64	49	51	39	19
.. Dont Reconquête	80	68	76	80	58	61	40	51	19
.. Dont Rassemblement National	85	85	72	74	65	46	53	37	19
Sans sympathie partisane	69	64	61	56	47	43	38	31	24
VOTE A LA PRÉSIDENTIELLE 2022 (1er tour)									
Jean-Luc Mélenchon	89	87	70	69	70	59	53	47	35
Emmanuel Macron	79	82	74	74	62	73	53	36	43
Valérie Pécresse	91	87	79	90	75	57	48	43	51
Marine Le Pen	82	86	71	72	61	43	53	40	23
Éric Zemmour	88	81	87	85	61	65	57	62	36

Les conversations des Français

Réponses « Oui »	La coupe du monde de football au Qatar et les polémiques autour de son organisation	La démission de la Première ministre britannique Liz Truss	L'intervention d'Emmanuel Macron sur France 2 mercredi 26 octobre	Les débats autour de l'instauration de zones à faibles émissions (ZFE)	La mort de l'écrivain Jean Teulé	La mort du peintre Pierre Soulages	L'élection présidentielle au Brésil
ENSEMBLE	32	30	20	17	17	16	11
SEXE DE L'INTERVIEWÉ(E)							
Homme	35	29	18	21	14	15	12
Femme	30	30	21	14	20	17	9
ÂGE DE L'INTERVIEWÉ(E)							
TOTAL Moins de 35 ans	38	25	14	13	11	14	12
.. 18-24 ans	37	21	9	13	10	10	12
.. 25-34 ans	39	27	18	13	13	17	11
TOTAL 35 ans et plus	30	31	22	19	19	17	10
.. 35-49 ans	29	25	15	13	15	15	10
.. 50-64 ans	36	28	21	23	16	14	8
.. 65 ans et plus	25	41	30	21	24	21	13
PROFESSION DE L'INTERVIEWÉ(E)							
Actif	33	26	16	14	14	15	8
.. Catégorie supérieure	35	35	23	17	14	20	10
.. Artisan ou commerçant	29	21	23	19	10	22	12
.. Cadre et prof. int. sup.	38	41	23	16	16	19	9
.. Profession intermédiaire	36	25	12	15	17	14	8
.. Catégorie populaire	30	23	15	12	13	12	6
.. Employé	35	23	19	15	14	13	9
.. Ouvrier	24	22	11	8	13	12	3
Inactif	31	34	25	22	20	18	14
.. Retraité	27	38	28	23	23	18	13
.. Autre inactif	38	28	20	21	15	18	16
STATUT DE L'INTERVIEWÉ(E)							
Dirigeant d'entreprise	34	26	19	20	14	25	15
Salarié	33	26	16	13	14	13	7
.. Salarié du secteur privé	33	25	14	13	13	11	6
.. Salarié du secteur public	32	29	20	13	18	19	9
Chômeur	22	21	15	10	4	5	7
NIVEAU D'ÉDUCATION							
Diplôme supérieur	37	40	21	14	21	25	13
1er cycle (DEUG, licence LMD)	32	32	17	15	20	17	15
Baccalauréat	37	27	20	17	15	11	11
CAP / BEP	35	25	17	20	13	14	8
Pas de diplôme / CEP / BEPC	22	29	25	19	18	16	9
CATEGORIE D'AGGLOMERATION							
Agglomération parisienne	31	40	19	17	22	23	14
Com. urbaines de province	35	28	21	17	17	17	11
Communes rurales	24	25	18	18	12	8	7
RÉGION							
Île-de-France	32	40	17	18	20	22	13
Province	32	27	21	17	16	15	10
PROXIMITÉ POLITIQUE							
TOTAL Gauche	39	39	27	22	28	26	19
.. Dont La France insoumise	38	37	18	24	17	16	21
.. Dont Parti socialiste	37	46	34	18	42	37	19
.. Dont Europe Écologie Les Verts	42	30	26	24	26	22	15
TOTAL Majorité présidentielle	41	47	44	19	21	24	15
.. Dont Renaissance (ex-LREM)	41	47	47	21	24	27	13
TOTAL Droite	24	32	21	22	21	9	7
.. Dont Les Républicains	25	26	21	22	21	3	6
TOTAL Reconquête et RN	29	19	9	12	12	11	4
.. Dont Reconquête	28	25	4	15	30	28	10
.. Dont Rassemblement National	29	17	11	11	9	7	3
Sans sympathie partisane	26	20	9	15	9	9	7
VOTE A LA PRÉSIDENTIELLE 2022 (1er tour)							
Jean-Luc Mélenchon	40	35	19	21	20	19	19
Emmanuel Macron	33	39	34	18	20	19	12
Valérie Pécresse	32	40	26	12	13	7	13
Marine Le Pen	28	20	10	14	9	7	3
Éric Zemmour	28	24	14	16	26	21	7