



Regards croisés France / Etats-Unis sur le droit à l'avortement et sa constitutionalisation

Etude Ifop pour Partir à New York publiée à l'occasion du 48^{ème} anniversaire du vote de la loi Veil par l'Assemblée nationale (29 novembre 1974)

28 novembre 2022

N° 119487

Contacts Ifop :

François Kraus / Hugo Lasserre/ Adélie Aubin

Pôle « Politique / Actualité »

06 61 00 37 76 / 01 72 34 94 08

francois.kraus@ifop.com / hugo.lasserre@ifop.com

MÉTHODOLOGIE : LES CONDITIONS DE RÉALISATION DE L'ENQUÊTE



Etude réalisée par **l'Ifop** pour




Echantillon



Méthodologie



Mode de recueil

 Echantillon de **1 550** Américains, représentatif de la population américaine âgée de 18 ans et plus.

 Echantillon de **1506 Français**, représentatif de la population française âgée de 18 ans et plus.

La représentativité de l'**échantillon américain** a été assurée par la méthode des quotas au regard :

- De **critères sociodémographiques/ socioprofessionnels** : sexe, âge, profession
- De **critères géographiques** : région
- De **critères culturels** : groupe racial, origine hispanique

Les données assurant la représentativité des résultats sont issues de statistiques fournies par [The Current Population Survey \(2020\)](#) et [State Elections Offices \(2020\)](#).

La représentativité de l'**échantillon français** a été assurée par la méthode des quotas (sexe, âge, profession de la personne interrogée) après stratification par région et catégorie d'agglomération.

Les **interviews américaines** ont été réalisées par questionnaire auto-administré en ligne du **25 au 28 octobre 2022**.

Les **interviews françaises** ont été réalisées par questionnaire auto-administré en ligne du **18 au 21 novembre 2022**.

POUR CITER CETTE ÉTUDE, IL FAUT UTILISER À MINIMALA FORMULATION SUIVANTE :

Etude Ifop pour Partir à New York réalisée en ligne du 25 octobre au 21 novembre 2022 auprès d'un échantillon de 1550 Américains, représentatif de la population américaine âgée de 18 ans et plus, et d'un échantillon de 1506 Français, représentatif de la population française âgée de 18 ans et plus





LE RAPPORT A L'AVORTEMENT EN FRANCE ET AUX ETATS-UNIS

REGARD DANS LE RÉTROVISEUR : EN 1969, LES SOCIÉTÉS AMÉRICAINE ET FRANÇAISE ÉTAIENT TOUTES DEUX PARTAGÉES À PART ÉGALE SUR LA QUESTION DE L'ACCÈS À L'IVG




LA POSITION DES AMÉRICAINS ET DES FRANÇAIS SUR L'AVORTEMENT EN 1969

"Seriez-vous favorable ou opposé à ce que la loi autorise une femme enceinte de moins de trois mois à faire mettre fin à sa grossesse par un médecin ?"

			
			C O M P A R A I S O N
			Novembre 1969
			Résultats Américains
			<hr/>
. Très favorable	18)	} 43	40
. Plutôt favorable	25)		
. Plutôt opposé	22)	} 47	50
. Très opposé	25)		
- Ne se prononcent pas	10		10
	<hr/>		<hr/>
	100		100


Enquête Ifop réalisée en face à face du 8 au 15 décembre 1969 auprès de 1459 adultes

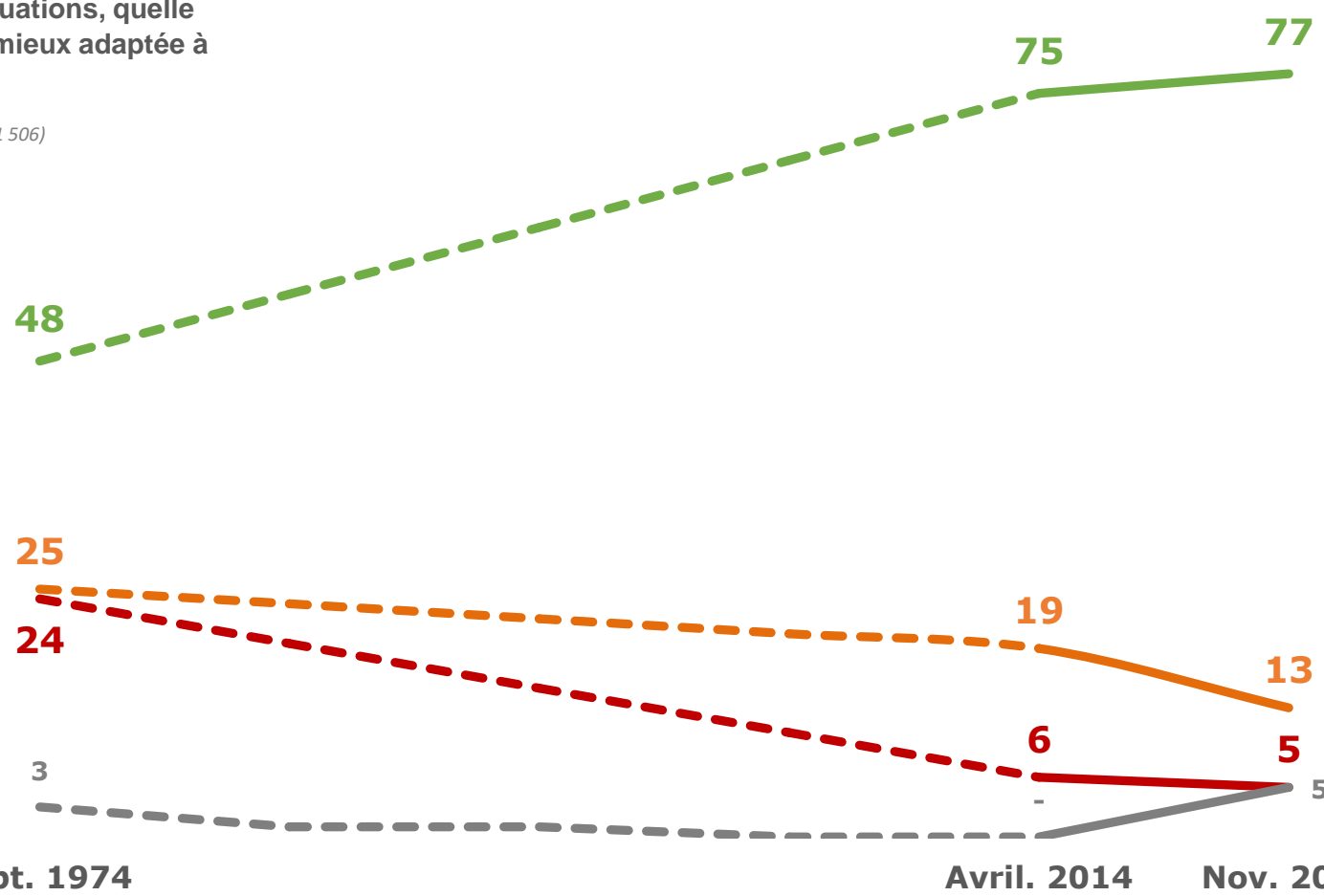
EN 50 ANS, LA SOCIÉTÉ FRANÇAISE S'EST LARGEMENT OUVERTE AU PRINCIPE DU LIBRE ACCÈS À L'IVG, SON DEGRÉ D'ADHÉSION ÉTANT DESORMAIS TRÈS ÉLEVÉ ET STABLE



- EVOLUTION DEPUIS LE VOTE DE LA LOI VEIL 1974 -

Q : Entre ces différentes situations, quelle est celle qui vous paraît la mieux adaptée à notre époque ?

 Base : Ensemble des Français (1 506)



Autoriser l'interruption de grossesse effectuée par un médecin lorsque la femme le demande parce qu'elle estime que ses conditions matérielles ou morales d'existence ne lui permettent pas d'avoir un enfant

N'autoriser l'interruption de grossesse que dans certains cas limités et précis


N'autoriser l'interruption de grossesse que dans un seul cas, lorsque la vie de la femme est en danger

Ne se prononcent pas



*Etude Ifop pour DGI et le Ministère de la Santé réalisée en face à face du 19 au 23 novembre 1974 auprès d'un échantillon de 824 personnes, représentatif de la population française âgée de 18 ans et plus. Etude Ifop pour Sud-Ouest dimanche réalisée en ligne du 5 au 7 février 2014 auprès d'un échantillon 1 016 personnes, représentatif de la population française âgée de 18 ans et plus.

AUJOURD'HUI, LES FRANÇAIS EXPRIMENT AINSI UNE VISION BEAUCOUP PLUS LIBERALE DES CONDITIONS D'ACCES A L'IVG QUE LES AMÉRICAINS...



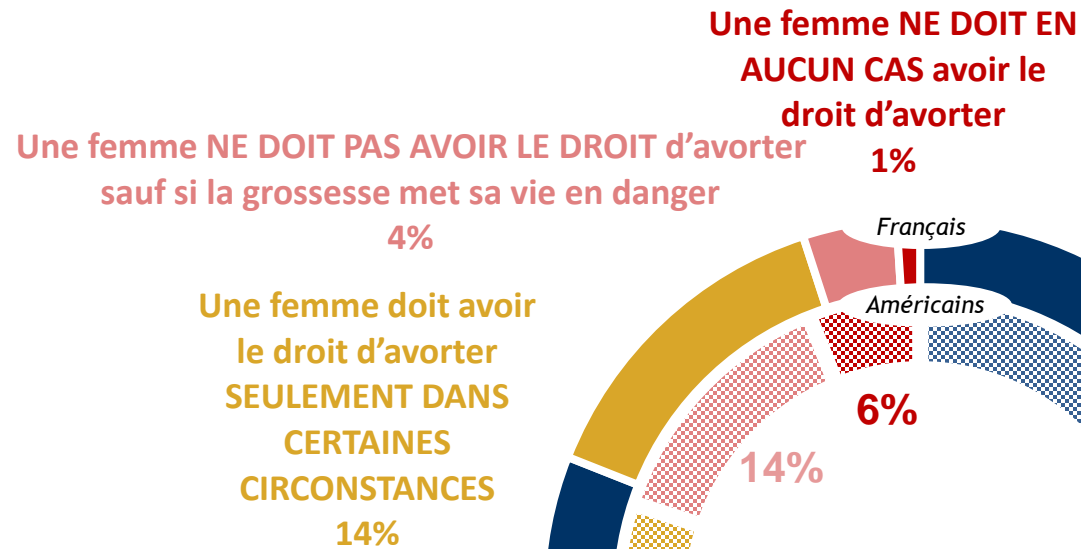
Q : Entre ces différentes législations en matière d'avortement, laquelle a votre préférence ?

Base : Ensemble des Américains (1 550)
Base : Ensemble des Français (1 506)

Réponses des...

FRANCAIS

AMERICAINS




Une femme DOIT AVOIR LE DROIT D'AVORTER LIBREMENT 81%



81% des Français soutiennent le droit d'avorter librement, contre seulement **50%** des Américains

* (par exemple si la grossesse résulte d'un viol)

... MEME SI DEPUIS L'ARRET DE LA COUR SUPREME, LA VISION LIBERALE DE L'AVORTEMENT A GAGNÉ DES PARTISANS DANS L'OPINION PUBLIQUE AMERICAINE




Q : Entre ces différentes législations en matière d'avortement, laquelle a votre préférence ?



Base : Ensemble des Américains (1 550)

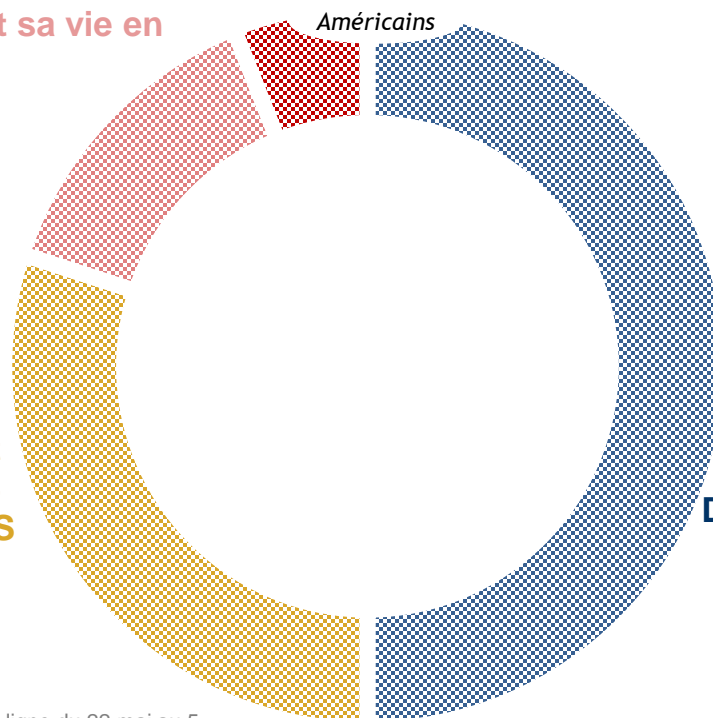
Réponses des...

AMERICAINS



Une femme NE DOIT EN AUCUN CAS avoir le droit d'avorter **6%** **-3 pts* depuis 2020**

Une femme NE DOIT PAS AVOIR LE DROIT d'avorter sauf si la grossesse met sa vie en danger **14%** **-3 pts* depuis 2020**



50% des Américains soutiennent le droit d'avorter librement, contre seulement 40% en 2020

Une femme DOIT AVOIR LE DROIT D'AVORTER LIBREMENT **50%** **+15 pts* depuis 2020**

Une femme doit avoir le droit d'avorter SEULEMENT DANS CERTAINES CIRCONSTANCES **30%** **-4 pts* depuis 2020**

* (par exemple si la grossesse résulte d'un viol)

*Etude Ipsos réalisée par questionnaire auto-administré en ligne du 22 mai au 5 juin 2020 auprès de 1000 Américains âgés de 18 à 74 ans. Base hors NSP



sur le profil des Français qui estiment qu'une femme NE DOIT PAS AVOIR LE DROIT d'avorter



Note de lecture : 13% des Français de moins de 25 ans estiment qu'une femme NE DOIT PAS AVOIR LE DROIT d'avorter

MOYENNE **5**

Sexe

Hommes **5**
Femmes **5**



Age

18 à 24 ans **13**
25 à 34 ans **8**
35 à 49 ans **4**
50 à 64 ans **4**
65 ans et plus **2**



Niveau de diplôme

SUP. BAC (1e/2e cycle) **4**
SUP. BAC (1er cycle) **3**
NIVEAU BAC **4**
INF. BAC (CAP / BEP) **6**
INF. BAC (ND / CEP / BEPC) **7**



Catégorie socioprofessionnelle

Cadres et profession intel. sup. **3**
Professions intermédiaires **3**
Employés **4**
Ouvriers **3**



Revenu mensuel net par U.C.

Cat. aisée (plus de 2 500 €) **1**
Classe moyenne sup. (2 500 à 1 900 €) **5**
Classe moyenne inf. (1 900 à 1 300 €) **1**
Cat. modeste (900 à 1 300 €) **6**
Cat. pauvre (moins de 900 €) **8**



Catégorie d'agglomération

Agglo. parisienne **7**
Com. urbaines de province **5**
Communes rurales **3**



Région

Ile-de-France **7**
Province **5**



Proximité partisane actuelle

Symp. LFI **6**
Symp. EELV **3**
Symp. PS **4**
Symp. LREM **1**
Symp. LR **0**
Symp. RN **2**
Symp. Rec. (*) **6**



Vote à la présidentielle de 2022

Electeurs Mélenchon **3**
Electeurs Macron **2**
Electeurs Pécresse **6**
Electeurs Le Pen **4**
Electeurs Zemmour **9**



Affiliation religieuse

SANS RELIGION **1**
CATHOLIQUES **2**
... non-pratiquants **0**
... pratiq. exceptionnels **3**
... pratiq. non réguliers **0**
... pratiq. réguliers **13**
MUSULMANS **25**



Rapport à la religion

Athées convaincus **5**
Croyants mais pas religieux **3**
Croyants et religieux **11**



Positionnement idéologique

Très progressistes **10**
Progressistes **2**
Modérées **3**
Conservatrices **4**
Très conservatrices **7**



Sentiment d'être féministe

Se sent féministe **4**
Se sent très féministe **6**
Ne se sent pas féministe **6**



Position sur la constitutionalisation de l'VG

Partisans **2**
Opposés **21**






sur le profil des Américains qui estiment qu'une femme NE DOIT PAS AVOIR LE DROIT d'avorter

Note de lecture : 33% des américains ayant voté républicain aux midterms estiment qu'une femme NE DOIT PAS AVOIR LE DROIT d'avorter



STOP ABORTION



MOYENNE **20**

Sexe



Hommes **21**
Femmes **20**

Age



18 à 24 ans **24**
25 à 34 ans **18**
35 à 49 ans **19**
50 à 64 ans **22**
65 ans et plus **20**

Niveau de diplôme

Haut niveau - 2/3e cycles **24**
Haut niveau - 1er cycle **17**
Niveau moyen **21**
Faible niveau **22**

Profession



ACTIFS **18**
... CSP+ **19**
... CSP- **16**
INACTIFS **25**

Revenu mensuel du foyer



100 000 \$ et plus **17**
50 000 à 100 000 \$ **18**
25 000 à 50 000 \$ **20**
Moins de 25 000 \$ **27**

Catégorie d'agglomération

Zone Urbaine : ville-centre/isolée **18**
Zone Urbaine : Banlieue **19**
Zone rurale **24**

Groupe « racial »

BLANCS **20**
... non hispaniques **21**
... hispaniques **12**
NOIRS **22**
ASIATIQUES **20**
AUTRES **27**

Affiliation religieuse

AGNOSTIQUES/ATHEES **6**
JUIFS * **9**

CATHO./ANGLICANS **17**
... Non pratiquants **6**
... pratiquants **23**

PROTESTANTS **28**
... Non pratiquants **15**
... pratiquants **37**

Proximité partisane actuelle

Démocrates **8**
Libertariens **12**
Républicains **33**

Vote à l'élection présid. 2020

Elect. Biden **8**
Elect. Trump **32**
Elect. d'un autre candidat **17**

Vote aux midterms 2022

Elect. de candidats démocrates **6**
Elect. de candidats républicains **33**
Elect. d'autres partis **23**

Expérience de voyage à l'étranger



A VOYAGE A L'ETRANGER **17**
... récemment **16**
... il y a longtemps **18**
N'Y A JAMAIS VOYAGE **25**
... mais en dehors de leur Etat **22**
... et pas en dehors de leur Etat **31**

Positionnement idéologique



Très libéraux **6**
Assez libéraux **7**
Modérés **15**
Assez conservateurs **30**
Très conservateurs **45**

Ancienneté de résidence dans son Etat

Génération des grands-parents **21**
Génération des parents **21**
Nouveaux arrivants **19**

Position sur le droit à l'avortement

Doit pouvoir librement
Ne doit qu'en certaines circonstances
Ne doit pas y avoir le droit

Sentiment d'être patriote



Très bien **25**
Assez bien **17**
Pas bien **17**

Sentiment d'être féministe



Très bien **10**
Assez bien **13**
Pas bien **30**





LA QUESTION DE LA CONSTITUTIONNALISATION DU DROIT À L'AVORTEMENT

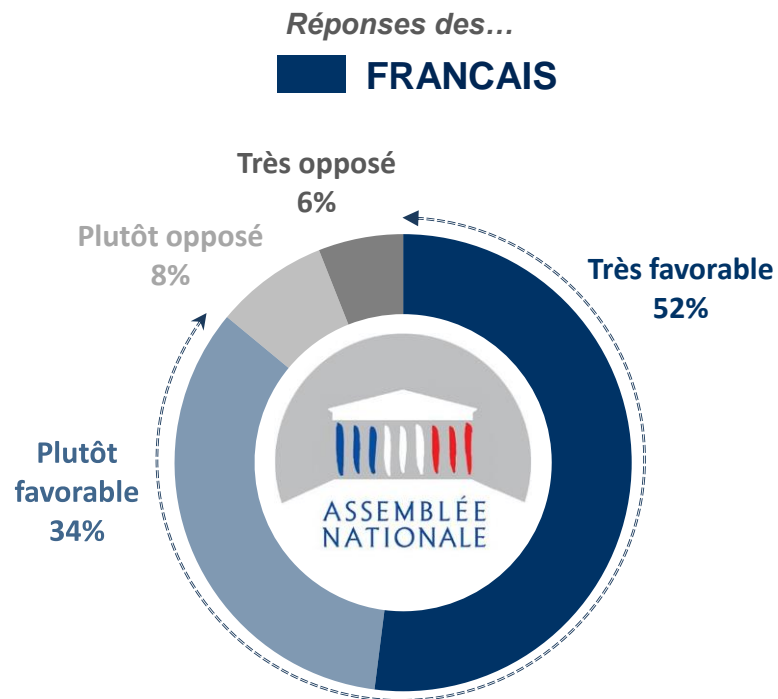
TRES LOGIQUEMENT, LE SOUTIEN A LA CONSTITUTIONNALISATION DU DROIT À L'AVORTEMENT FAIT QUASIMENT L'UNANIMITÉ EN FRANCE ALORS QUE LES AMÉRICAINS RESTENT PLUS PARTAGÉS

Q : Après la décision de la Cour suprême américaine de révoquer le droit fédéral à l'avortement, des députés ont déposé une proposition de loi visant à inscrire dans la Constitution française le droit à (...) l'IVG. Personnellement, êtes-vous favorable (...) à ce que le droit des femmes à recourir à une (...) IVG soit désormais inscrit dans la Constitution française ?

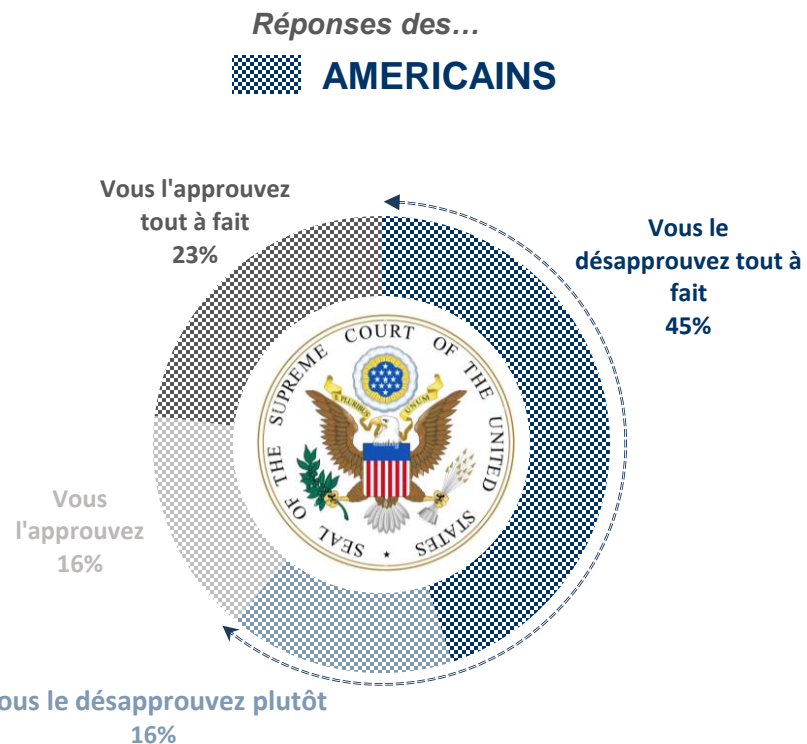
Q : Le 24 juin 2022, la Cour suprême a révoqué le droit constitutionnel d'avorter et a laissé la liberté à chaque État de choisir d'autoriser ou non le droit à l'interruption volontaire de grossesse. Personnellement, approuvez-vous ou désapprouvez-vous cette décision de la Cour suprême a révoqué le droit constitutionnel d'avorter aux États-Unis ?

 Base : Ensemble des Français (1 506)

 Base : Ensemble des Américains (1 550)




86% des Français SOUTIENNENT LA CONSTITUTIONNALISATION DU DROIT A L'AVORTEMENT DANS LEUR PAYS



61% des Américains désapprouvent LA DECONSTITUTIONNALISATION DU DROIT A L'AVORTEMENT DANS LEUR PAYS

... D'AUTANT PLUS QUE LE SOUTIEN DES FRANÇAIS A LA CONSTITUTIONNALISATION DU DROIT À L'AVORTEMENT DANS LEUR PAYS S'EST RENFORCÉ DEPUIS LE MOIS DE JUIN

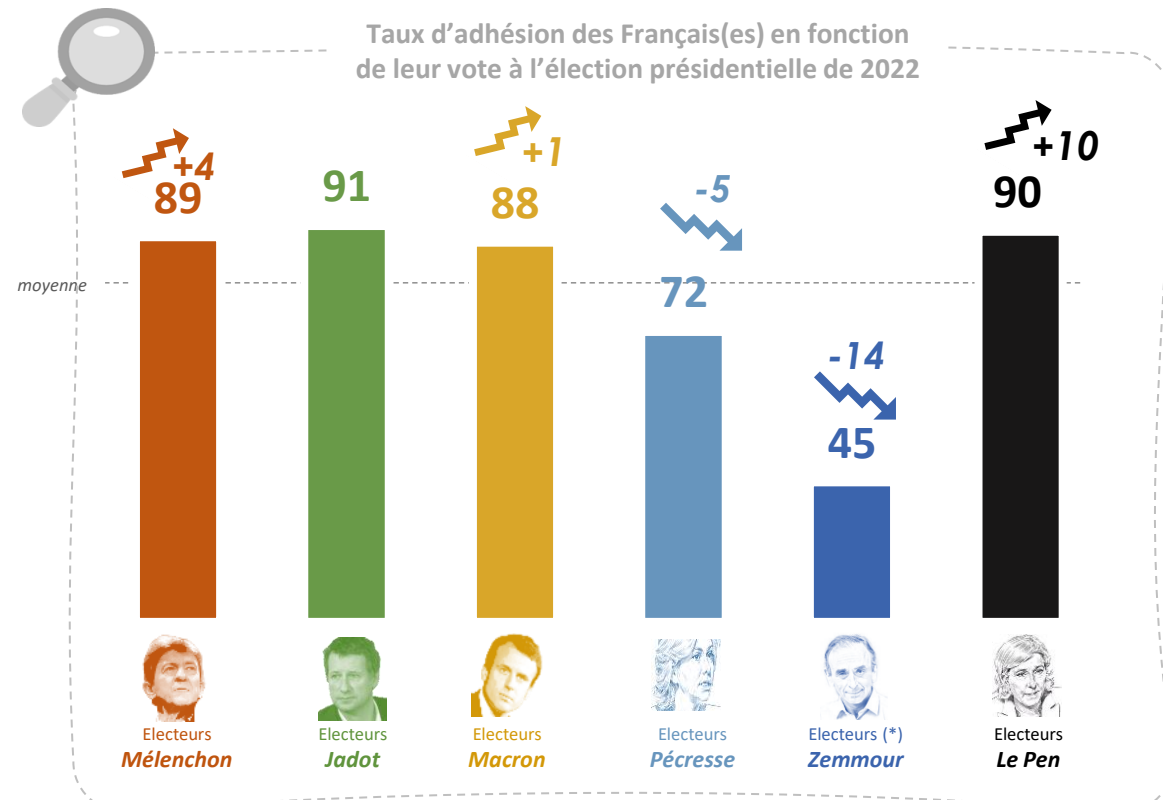
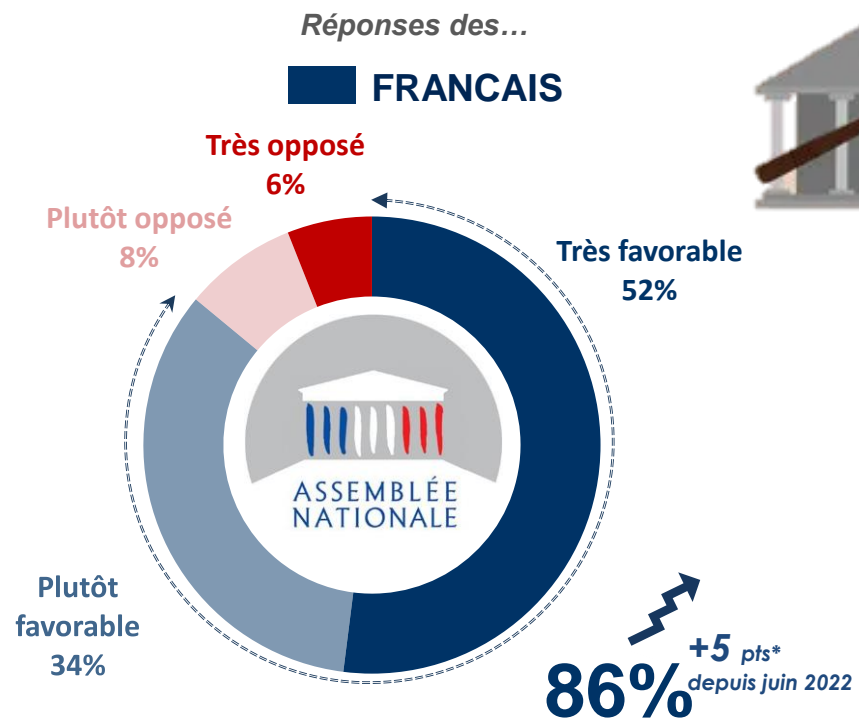


Q : Après la décision de la Cour suprême américaine de révoquer le droit fédéral à l'avortement, des députés ont déposé une proposition de loi visant à inscrire dans la Constitution française le droit à l'Interruption Volontaire de Grossesse (IVG).

Personnellement, êtes-vous favorable ou opposé à ce que le droit des femmes à recourir à une Interruption Volontaire de Grossesse (IVG) soit désormais inscrit dans la Constitution française ?



Base : Ensemble des Français (1 506)



(*) Étude Ifop pour la Fondation Jean Jaurès réalisée par questionnaire auto-administré en ligne du 28 au 29 juin 2022 auprès d'un échantillon national représentatif de 1 009 personnes âgées de 18 ans et plus

des Français **SOUTIENNENT LA CONSTITUTIONNALISATION**, contre 81% en juin



FOCUS sur le profil des Français qui S'OPPOSENT A LA CONSTITUTIONNALISATION DU DROIT A L'AVORTEMENT DANS LEUR PAYS



Note de lecture : 32% des Français catholiques pratiquants réguliers S'OPPOSENT A LA CONSTITUTIONNALISATION DU DROIT A L'AVORTEMENT

MOYENNE **14**

Sexe



Hommes **18**

Femmes **11**

Age



18 à 24 ans **7**

25 à 34 ans **18**

35 à 49 ans **11**

50 à 64 ans **17**

65 ans et plus **15**

Niveau de diplôme



SUP. BAC (1e/2e cycle) **19**

SUP. BAC (1er cycle) **10**

NIVEAU BAC **11**

INF. BAC (CAP / BEP) **14**

INF. BAC (ND / CEP / BEPC) **16**

Catégorie socioprofessionnelle



Cadres et profession intel. sup. **10**

Professions intermédiaires **14**

Employés **12**

Ouvriers **12**

Revenu mensuel net par U.C.

Cat. aisée (plus de 2 500 €) **20**

Classe moyenne sup. (2 500 à 1 900 €) **22**

Classe moyenne inf. (1 900 à 1 300 €) **9**

Cat. modeste (900 à 1 300 €) **11**

Cat. pauvre (moins de 900 €) **14**

Catégorie d'agglomération



Agglo. parisienne **16**

Com. urbaines de province **13**

Communes rurales **14**

Région



Ile-de-France **16**

Province **13**

Proximité partisane actuelle



Symp. LFI **15**

Symp. EELV **1**

Symp. PS **9**

Symp. LREM **10**

Symp. LR **18**

Symp. RN **14**

Symp. Rec. (*) **42**

Vote à la présidentielle de 2022



Electeurs Mélenchon **11**

Electeurs Macron **12**

Electeurs Pécresse **28**

Electeurs Le Pen **10**

Electeurs Zemmour

Affiliation religieuse



SANS RELIGION **8**

CATHOLIQUES **15**

... non-pratiquants **12**

... pratiq. exceptionnels **16**

... pratiq. non réguliers **15**

... pratiq. réguliers **32**

MUSULMANS **23**

Rapport à la religion



Athées convaincus **9**

Croyants mais pas religieux **16**

Croyants et religieux **23**

Positionnement idéologique



Très progressistes **5**

Progressistes **6**

Modérées **11**

Conservatrices **37**

Très conservatrices **32**

Sentiment d'être féministe



Se sent féministe **10**

Se sent très féministe **6**

Ne se sent pas féministe **23**

Position sur la constitutionalisation de l'VG



Partisans

Opposés



sur le profil des Américains qui approuvent LA DECONSTITUTIONALISATION DU DROIT A L'AVORTEMENT DANS LEUR PAYS



Note de lecture : 61% des Américains ayant voté Trump en 2020 approuvent LA DECONSTITUTIONALISATION DU DROIT A L'AVORTEMENT



MOYENNE **39**

Sexe



Hommes **46**
Femmes **33**

Age



18 à 24 ans **35**
25 à 34 ans **38**
35 à 49 ans **42**
50 à 64 ans **33**
65 ans et plus **44**

Niveau de diplôme

Haut niveau - 2/3e cycles **51**
Haut niveau - 1er cycle **37**
Niveau moyen **34**
Faible niveau **39**

Profession



ACTIFS **38**
... CSP+ **40**
... CSP- **36**
INACTIFS **41**

Revenu mensuel du foyer

100 000 \$ et plus **40**
50 000 à 100 000 \$ **41**
25 000 à 50 000 \$ **38**
Moins de 25 000 \$ **36**

Catégorie d'agglomération

Zone Urbaine : ville-centre/isolée **41**
Zone Urbaine : Banlieue **39**
Zone rurale **36**

Groupe « racial »

BLANCS **40**
... non hispaniques **39**
... hispaniques **42**
NOIRS **41**
ASIATIQUES **31**
AUTRES **37**

Affiliation religieuse

AGNOSTIQUES/ATHEES **12**
JUIFS * **30**
CATHO./ANGLICANS **48**
... Non pratiquants **28**
... pratiquants **57**

PROTESTANTS

... Non pratiquants **37**
... pratiquants **53**

Proximité partisane actuelle

Démocrates **23**
Libertariens **36**
Républicains **61**

Vote à l'élection présid. 2020

Elect. Biden **23**
Elect. Trump **61**
Elect. d'un autre candidat **38**

Vote aux midterms 2022

Elect. de candidats démocrates **22**
Elect. de candidats républicains **62**
Elect. d'autres partis **48**

Expérience de voyage à l'étranger



A VOYAGE A L'ETRANGER **41**
... récemment **41**
... il y a longtemps **41**
N'Y A JAMAIS VOYAGE **36**
... mais en dehors de leur Etat **35**
... et pas en dehors de leur Etat **38**

Positionnement idéologique



Très libéraux **34**
Assez libéraux **19**
Modérés **30**
Assez conservateurs **54**
Très conservateurs **81**

Ancienneté de résidence dans son Etat

Génération des grands-parents **39**
Génération des parents **42**
Nouveaux arrivants **36**

Position sur le droit à l'avortement

Doit pouvoir librement **15**
Ne doit qu'en certaines circonstances **52**
Ne doit pas y avoir le droit **77**

Sentiment d'être patriote



Très bien **53**
Assez bien **32**
Pas bien **24**

Sentiment d'être féministe




Très bien **33**
Assez bien **28**
Pas bien **49**



UN CLIVAGE FRANCE / ETATS-UNIS QUI TIENT A DES VALEURS TRES DIFFERENTES SUR LES QUESTIONS DE GENRE ET DE FEMINISME

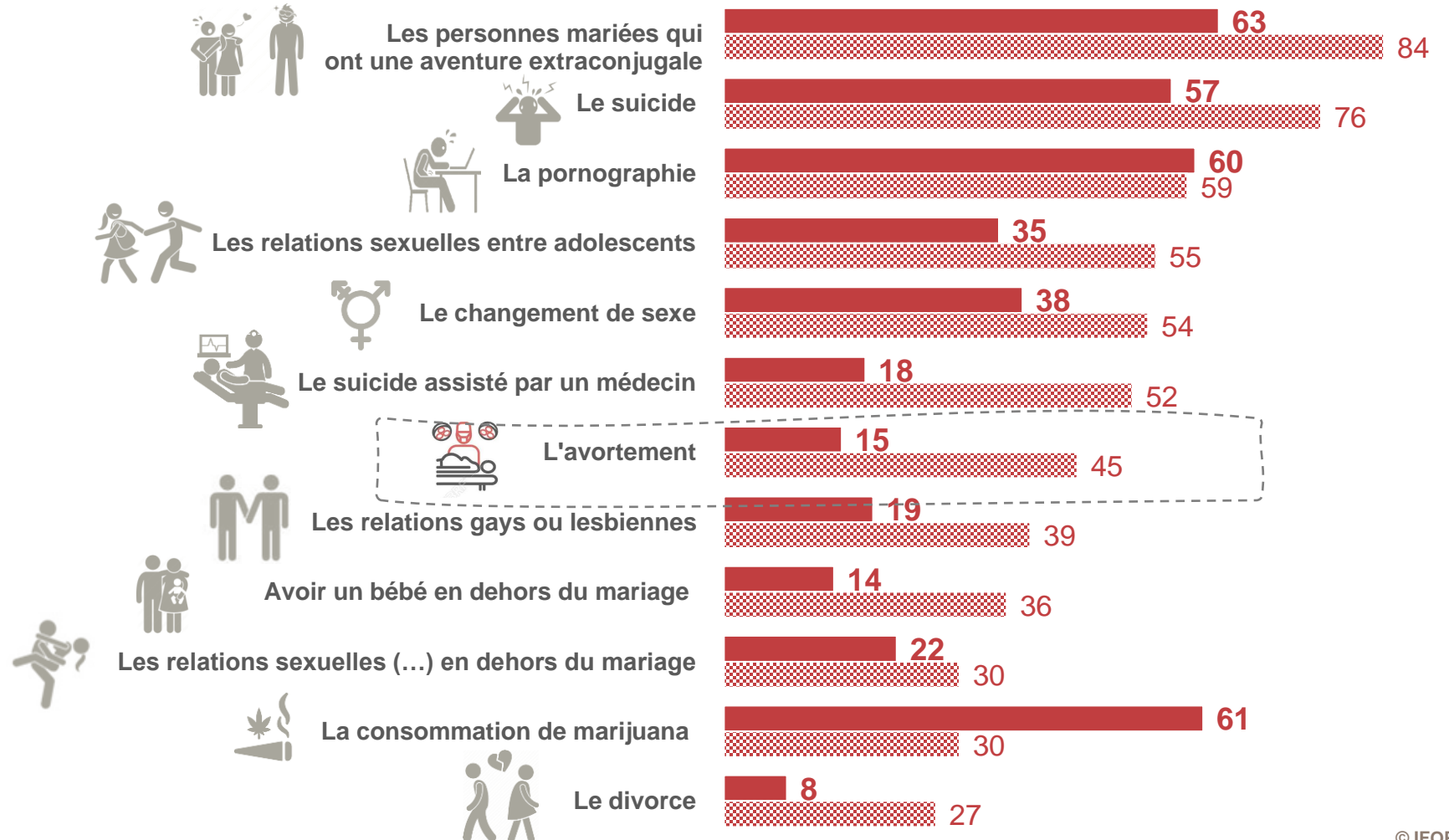
LA SOCIÉTÉ AMÉRICAINE EST PLUS CONSERVATRICE QUE LA SOCIÉTÉ FRANÇAISE SUR LES ENJEUX RELATIFS AU GENRE ET A LA SEXUALITÉ...



Réponses des...



Proportion de personnes qui **CONDAMNENT MORALEMENT...**



Q : Que vous pensiez ou non que cela devrait être légal, pour chacune des questions suivantes, veuillez dire si vous pensez personnellement qu'en général, c'est moralement acceptable ou moralement inacceptable.

Que pensez-vous de chacun des sujets suivants ?

Base : Ensemble des Américains (1 550)
 Base : Ensemble des Français (1 506)



FOCUS sur le profil des Français qui condamnent moralement « l'avortement »

Note de lecture : 42% des Français catholiques pratiquants réguliers condamnent moralement l'avortement



MOYENNE **15**

Sexe



Hommes **15**
Femmes **15**

Age



18 à 24 ans **21**
25 à 34 ans **19**
35 à 49 ans **15**
50 à 64 ans **15**
65 ans et plus **11**

Niveau de diplôme



SUP. BAC (1e/2e cycle) **10**
SUP. BAC (1er cycle) **10**
NIVEAU BAC **12**
INF. BAC (CAP / BEP) **15**
INF. BAC (ND / CEP / BEPC) **23**

Catégorie socioprofessionnelle



Cadres et profession intel. sup. **8**
Professions intermédiaires **12**
Employés **14**
Ouvriers **19**

Revenu mensuel net par U.C.



Cat. aisée (plus de 2 500 €) **6**
Classe moyenne sup. (2 500 à 1 900 €) **16**
Classe moyenne inf. (1 900 à 1 300 €) **8**
Cat. modeste (900 à 1 300 €) **13**
Cat. pauvre (moins de 900 €) **24**

Catégorie d'agglomération



Agglo. parisienne **16**
Com. urbaines de province **15**
Communes rurales **15**

Région



Ile-de-France **16**
Province **15**

Proximité partisane actuelle



Symp. LFI **11**
Symp. EELV **9**
Symp. PS **8**
Symp. LREM **9**
Symp. LR **17**
Symp. RN **12**
Symp. Rec. (*) **41**

Vote à la présidentielle de 2022



Electeurs Mélenchon **11**
Electeurs Macron **9**
Electeurs Pécresse **18**
Electeurs Le Pen **10**
Electeurs Zemmour **47**

Affiliation religieuse



SANS RELIGION **7**
CATHOLIQUES **12**
... non-pratiquants **9**
... pratiq. exceptionnels **8**
... pratiq. non réguliers **13**
... pratiq. réguliers **42**
MUSULMANS **41**

Rapport à la religion



Athées convaincus **10**
Croyants mais pas religieux **16**
Croyants et religieux **27**

Positionnement idéologique



Très progressistes **14**
Progressistes **8**
Modérées **14**
Conservatrices **11**
Très conservatrices **27**

Sentiment d'être féministe



Se sent féministe **12**
Se sent très féministe **16**
Ne se sent pas féministe **23**

Position sur la constitutionalisation de l'VG



Partisans **9**
Opposés **50**



sur le profil des Américains qui condamnent moralement « l'avortement »



Note de lecture : 70% des américains protestants pratiquants condamnent moralement l'avortement



MOYENNE **45**

Sexe



Hommes **48**
Femmes **41**

Age



18 à 24 ans **36**
25 à 34 ans **44**
35 à 49 ans **44**
50 à 64 ans **47**
65 ans et plus **47**

Niveau de diplôme

Haut niveau - 2/3e cycles **42**
Haut niveau - 1er cycle **44**
Niveau moyen **45**
Faible niveau **47**

Profession



ACTIFS **42**
... CSP+ **40**
... CSP- **44**
INACTIFS **49**

Revenu mensuel du foyer



100 000 \$ et plus **40**
50 000 à 100 000 \$ **45**
25 000 à 50 000 \$ **45**
Moins de 25 000 \$ **49**

Catégorie d'agglomération

Zone Urbaine : ville-centre/isolée **43**
Zone Urbaine : Banlieue **41**
Zone rurale **53**

Groupe « racial »

BLANCS **45**
... non hispaniques **45**
... hispaniques **44**
NOIRS **41**
ASIATIQUES **41**
AUTRES **53**

Affiliation religieuse

AGNOSTIQUES/ATHEES **9**
JUIFS * **26**

CATHO./ANGLICANS **47**
... Non pratiquants **34**
... pratiquants **54**

PROTESTANTS **59**
... Non pratiquants **43**
... pratiquants **70**

Proximité partisane actuelle

Démocrates **26**
Libertariens **54**
Républicains **67**

Vote à l'élection présid. 2020

Elect. Biden **25**
Elect. Trump **66**
Elect. d'un autre candidat **41**

Vote aux midterms 2022

Elect. de candidats démocrates **24**
Elect. de candidats républicains **68**
Elect. d'autres partis **36**

Expérience de voyage à l'étranger

A VOYAGE A L'ETRANGER **41**
... récemment **41**
... il y a longtemps **40**
N'Y A JAMAIS VOYAGE **50**
... mais en dehors de leur Etat **47**
... et pas en dehors de leur Etat **55**

Positionnement idéologique

Très libéraux **24**
Assez libéraux **23**
Modérés **38**
Assez conservateurs **63**
Très conservateurs **80**

Ancienneté de résidence dans son Etat

Génération des grands-parents **46**
Génération des parents **42**
Nouveaux arrivants **45**

Position sur le droit à l'avortement

Doit pouvoir librement **16**
Ne doit qu'en certaines circonstances **63**
Ne doit pas y avoir le droit **87**


Sentiment d'être patriote


Très bien **53**
Assez bien **44**
Pas bien **32**

Sentiment d'être féministe

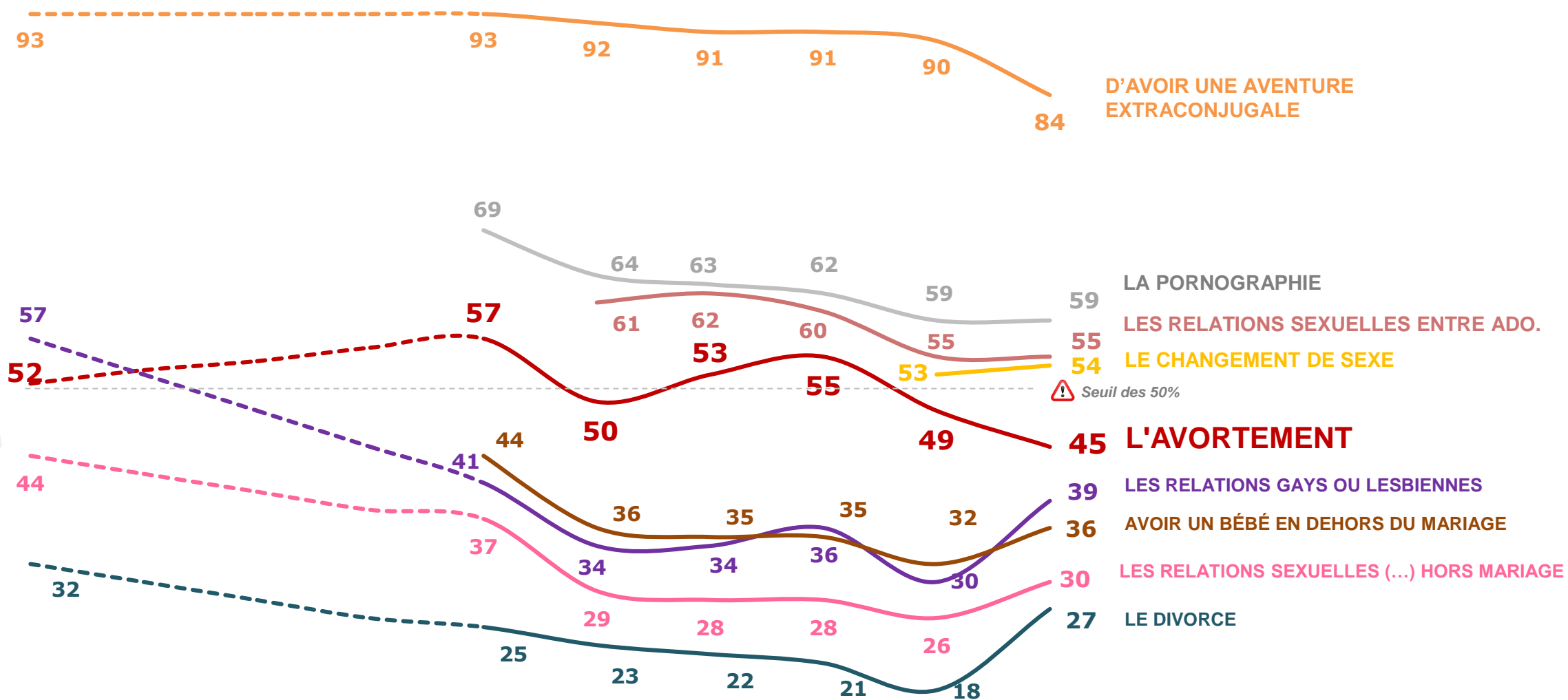
Très bien **27**
Assez bien **37**
Pas bien **57**

... MEME SI L'OPINION AMÉRICAINE TEND A ETRE MOINS CRISPÉE SUR LES ENJEUX DE GENRE ET DE SEXUALITÉ DEPUIS UNE VINGTAINNE D'ANNÉE



 Base : Ensemble des Américains (1 550)

Evolution de la proportion d'Américains qui **CONDAMNENT MORALEMENT...**





sur le profil des Français qui condamnent « moralement »

« Les relations gays ou lesbiennes »

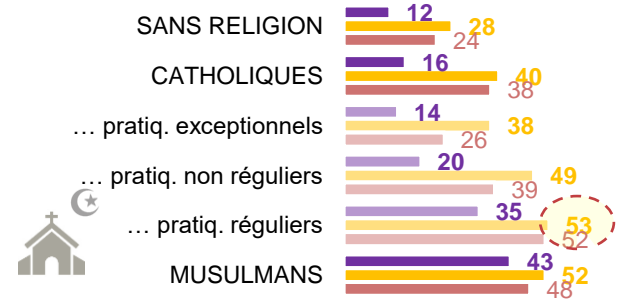
« Le changement de sexe »

« Les relations sexuelles entre adolescents »

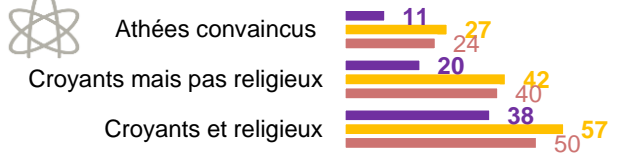


Note de lecture : 53% des Français catholiques pratiquants réguliers condamnent moralement « le changement de sexe »

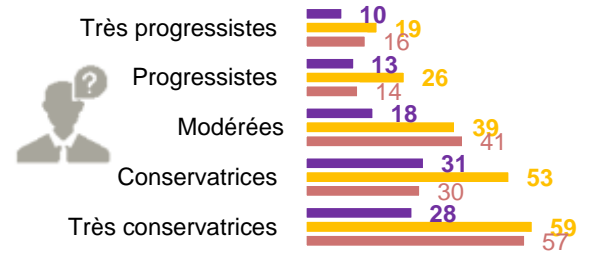
Affiliation religieuse



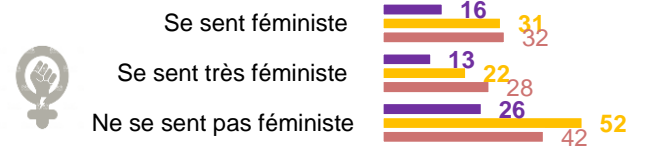
Rapport à la religion



Positionnement idéologique



Sentiment d'être féministe



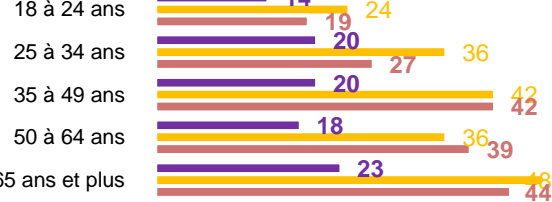
Position sur l'IVG



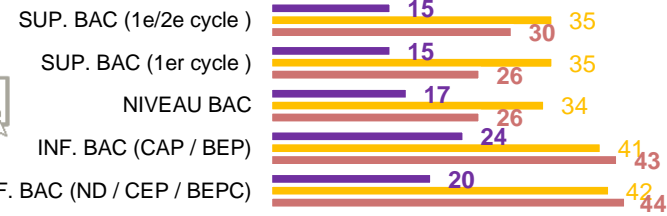
Sexe



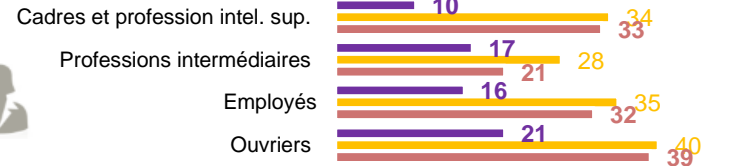
Age



Niveau de diplôme



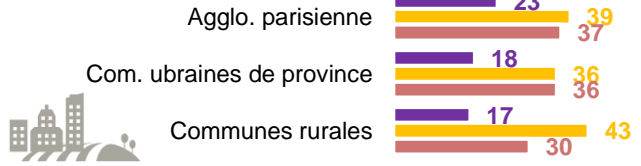
Catégorie socioprofessionnelle



Revenu mensuel net par U.C.



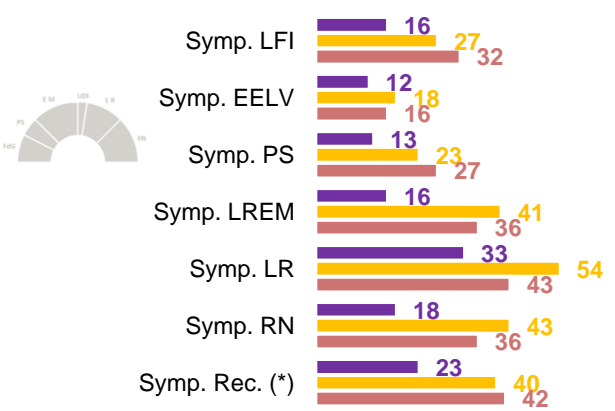
Catégorie d'agglomération



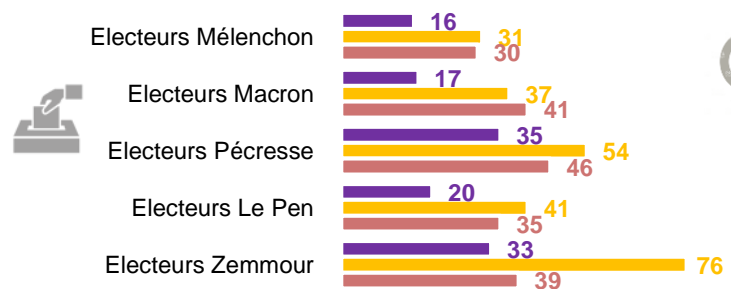
Région



Proximité partisane actuelle



Vote à la présidentielle de 2022





sur le profil des Américains qui condamnent « moralement »

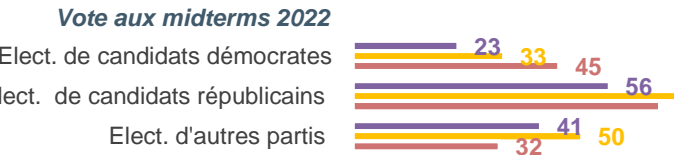
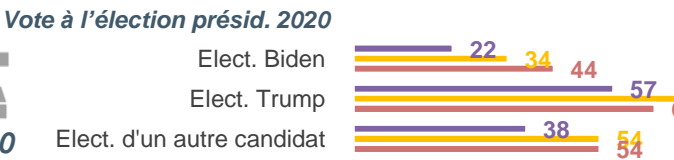
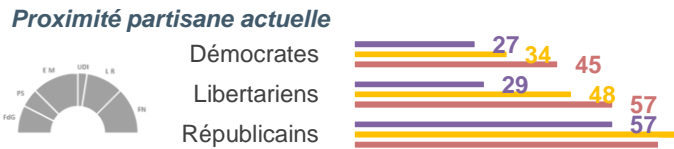
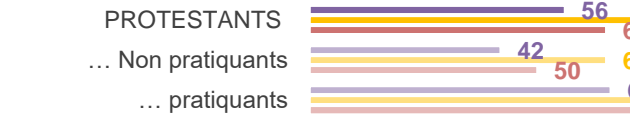
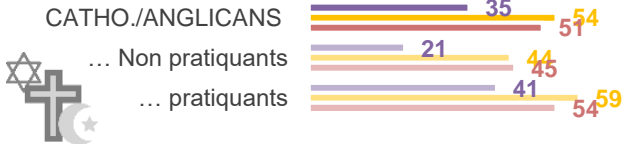
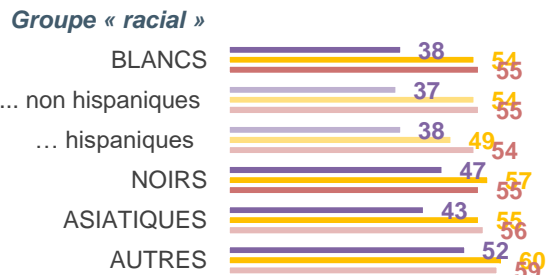
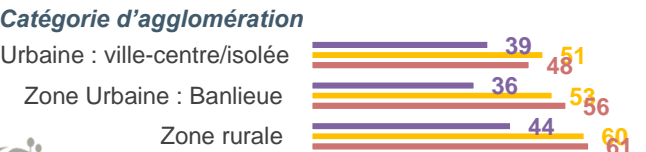
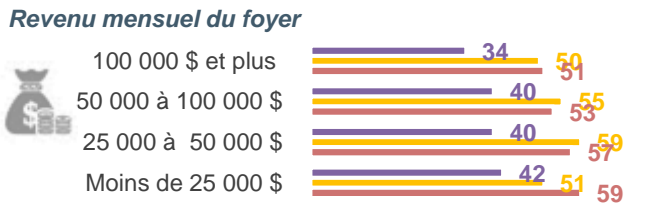
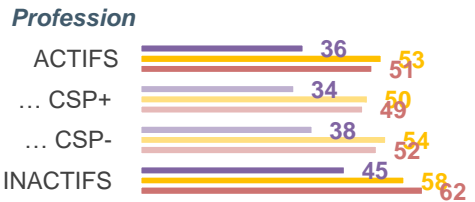
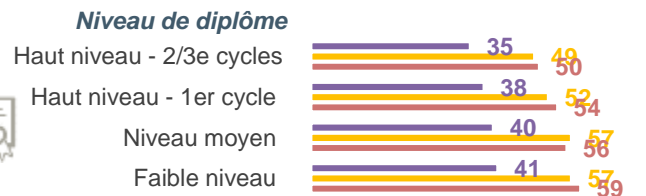
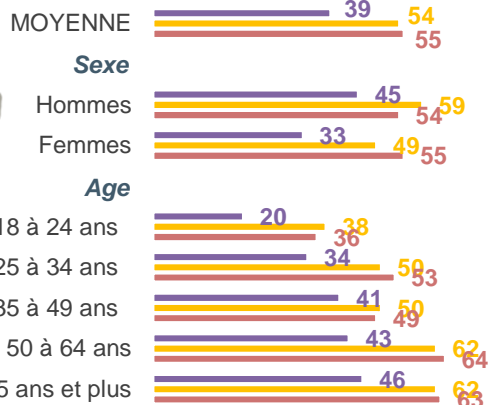



Note de lecture : 75% des américains protestants pratiquants condamnent moralement « Les relations sexuelles entre adolescents »

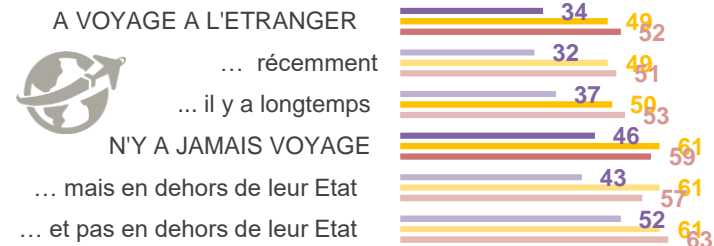
« Les relations gays ou lesbiennes »

« Le changement de sexe »

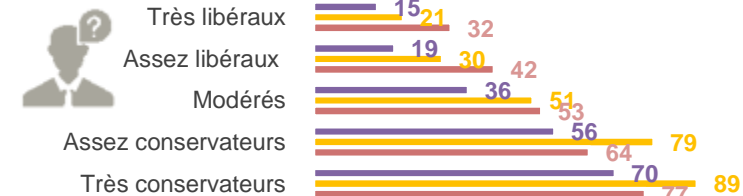
« Les relations sexuelles entre adolescents »



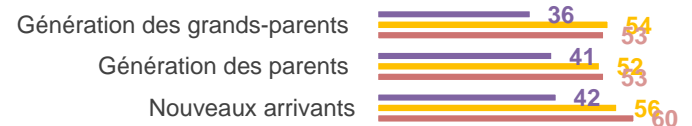
Expérience de voyage à l'étranger




Positionnement idéologique



Ancienneté de résidence dans son Etat



Position sur le droit à l'avortement




Sentiment d'être patriote



Sentiment d'être féministe



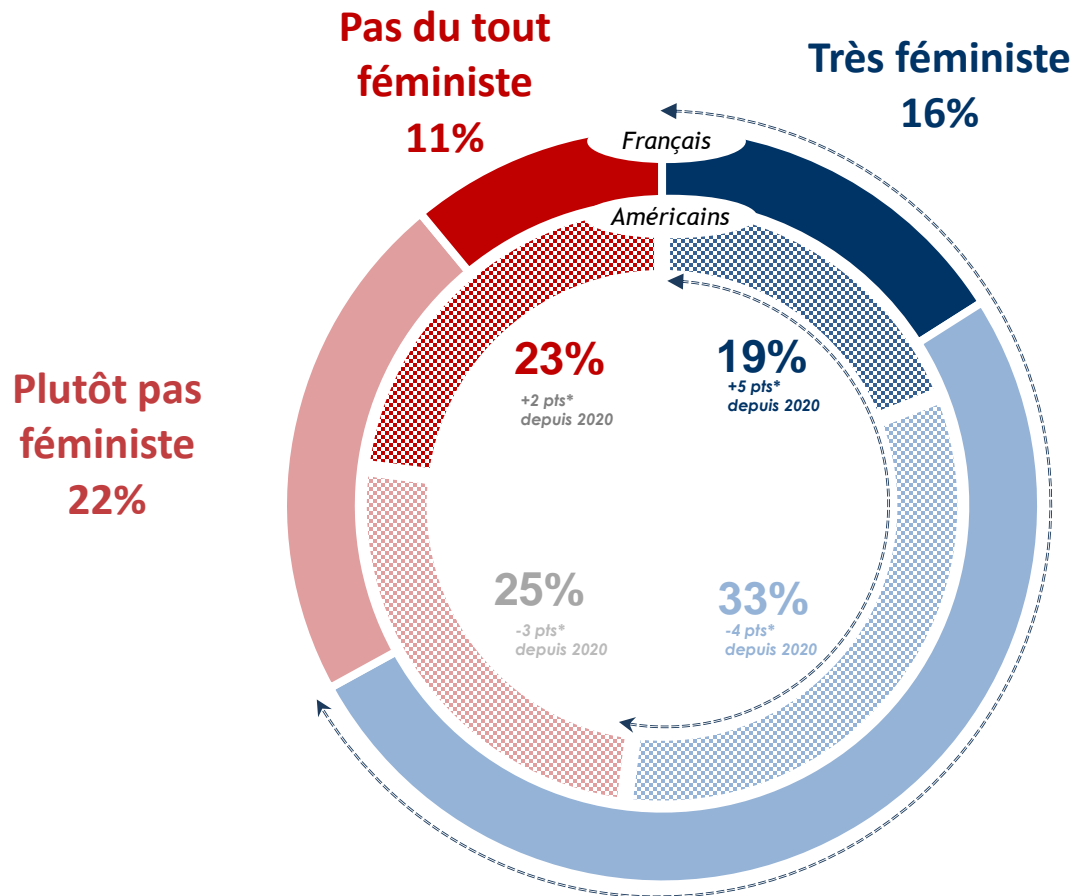
LE FÉMINISME BÉNÉFICIE D'UN SOUTIEN PLUS ÉLEVÉ DANS LA SOCIÉTÉ FRANÇAISE QUE DANS UNE SOCIÉTÉ AMÉRICAINE BEAUCOUP PLUS POLARISÉE SUR CE SUJET



Q : Dans quelle mesure le terme « féministe » vous décrit-il ?
Vous diriez que ce terme vous correspond... ?

Base : Ensemble des Américains (1 550)
Base : Ensemble des Français (1 506)

Réponses des...



67%
des Français s'affirment « féministe »,
contre 52% des Américains

Plutôt
féministe
51%

FOCUS sur le profil des Français qui s'affirment « féministe »

Note de lecture : 76% des Françaises s'affirment « féministe »



MOYENNE **67**

Sexe



Hommes **58**
Femmes **76**

Age



18 à 24 ans **71**
25 à 34 ans **69**
35 à 49 ans **62**
50 à 64 ans **64**
65 ans et plus **73**

Niveau de diplôme



SUP. BAC (1e/2e cycle) **72**
SUP. BAC (1er cycle) **70**
NIVEAU BAC **64**
INF. BAC (CAP / BEP) **65**
INF. BAC (ND / CEP / BEPC) **67**

Catégorie socioprofessionnelle



Cadres et profession intel. sup. **74**
Professions intermédiaires **64**
Employés **67**
Ouvriers **50**

Revenu mensuel net par U.C.



Cat. aisée (plus de 2 500 €) **62**
Classe moyenne sup. (2 500 à 1 900 €) **68**
Classe moyenne inf. (1 900 à 1 300 €) **69**
Cat. modeste (900 à 1 300 €) **63**
Cat. pauvre (moins de 900 €) **72**

Catégorie d'agglomération



Agglo. parisienne **68**
Com. urbaines de province **67**
Communes rurales **69**

Région



Ile-de-France **69**
Province **67**

Proximité partisane actuelle



Symp. LFI **81**
Symp. EELV **81**
Symp. PS **65**
Symp. LREM **64**
Symp. LR **65**
Symp. RN **66**
Symp. Rec. (*) **54**

Vote à la présidentielle de 2022



Electeurs Mélenchon **73**
Electeurs Macron **69**
Electeurs Pécresse **64**
Electeurs Le Pen **61**
Electeurs Zemmour **62**

Affiliation religieuse



SANS RELIGION **70**
CATHOLIQUES **67**
... non-pratiquants **68**
... pratiq. exceptionnels **72**
... pratiq. non réguliers **62**
... pratiq. réguliers **54**
MUSULMANS **69**

Rapport à la religion



Athées convaincus **70**
Croyants mais pas religieux **66**
Croyants et religieux **66**

Positionnement idéologique



Très progressistes **85**
Progressistes **81**
Modérées **69**
Conservatrices **54**
Très conservatrices **61**

Position sur la constitutionalisation de l'VG



Partisans **71**
Opposés **47**



sur le profil des Américains qui s'affirment « féministe »



Note de lecture : 63% des américaines s'affirment « féministe »

MOYENNE **52**

Sexe



Hommes **42**

Femmes **63**

Age

18 à 24 ans **63**

25 à 34 ans **64**

35 à 49 ans **55**

50 à 64 ans **48**

65 ans et plus **40**

Niveau de diplôme

Haut niveau - 2/3e cycles **59**

Haut niveau - 1er cycle **56**

Niveau moyen **48**

Faible niveau **48**

Profession

ACTIFS **56**

... CSP+ **62**

... CSP- **51**

INACTIFS **46**

Revenu mensuel du foyer

100 000 \$ et plus **56**

50 000 à 100 000 \$ **50**

25 000 à 50 000 \$ **52**

Moins de 25 000 \$ **53**

Catégorie d'agglomération

Zone Urbaine : ville-centre/isolée **59**

Zone Urbaine : Banlieue **51**

Zone rurale **48**

Groupe « racial »

BLANCS **53**

... non hispaniques **50**

... hispaniques **62**

NOIRS **55**

ASIATIQUES **51**

AUTRES **53**

Affiliation religieuse

AGNOSTIQUES/ATHEES **64**

JUIFS * **55**

CATHO./ANGLICANS **59**

... Non pratiquants **61**

... pratiquants **58**

PROTESTANTS **41**

... Non pratiquants **44**

... pratiquants **39**

Proximité partisane actuelle

Démocrates **69**

Libertariens **55**

Républicains **35**

Vote à l'élection présid. 2020

Elect. Biden **70**

Elect. Trump **36**

2020 Elect. d'un autre candidat **67**

Vote aux midterms 2022

Elect. de candidats démocrates **72**

Elect. de candidats républicains **33**

2022 Elect. d'autres partis **58**

Expérience de voyage à l'étranger

A VOYAGE A L'ETRANGER **56**



... récemment **56**

... il y a longtemps **54**

N'Y A JAMAIS VOYAGE **48**

... mais en dehors de leur Etat **49**

... et pas en dehors de leur Etat **47**

Positionnement idéologique



Très libéraux **85**

Assez libéraux **68**

Modérés **56**

Assez conservateurs **32**

Très conservateurs **30**

Ancienneté de résidence dans son Etat

Génération des grands-parents **55**

Génération des parents **54**

Nouveaux arrivants **46**

Position sur le droit à l'avortement

Doit pouvoir librement **66**

Ne doit qu'en certaines circonstances **45**

Ne doit pas y avoir le droit **31**


Sentiment d'être patriote

Très bien **48**

Assez bien **57**

Pas bien **55**

A L'INVERSE, LE CONSERVATISME EST UNE VALEUR BEAUCOUP PLUS AFFICHÉE PAR LES AMÉRICAINS QUE PAR LES FRANÇAIS

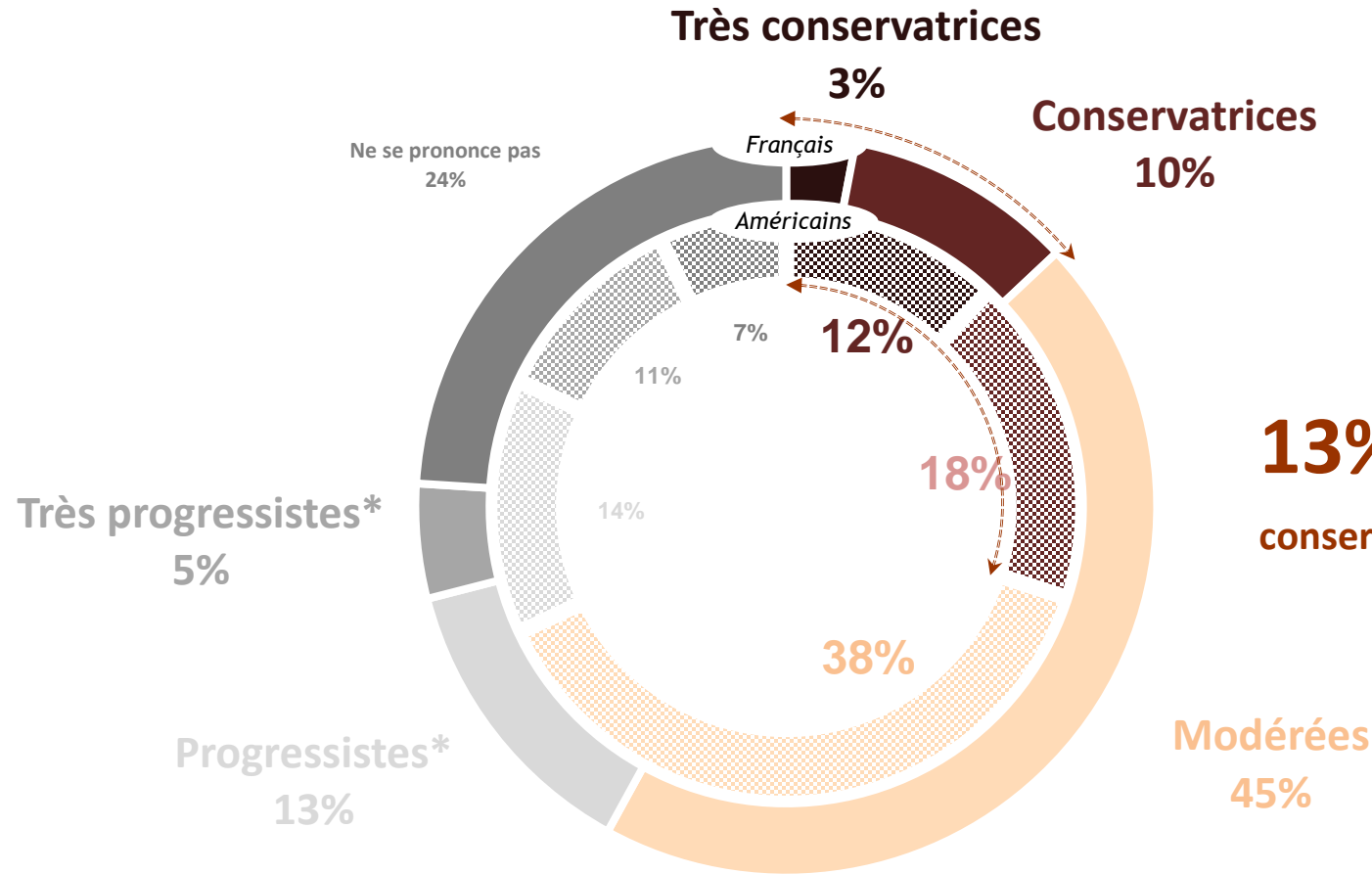


Q : En général, décririez-vous vos opinions politiques comme étant très conservatrices, conservatrices, modérées, libérales (en Fr. : « Progressistes ») ou très libérales (en Fr. : « Très progressistes ») ?

Base : Ensemble des Américains (1 550)
Base : Ensemble des Français (1 506)

Réponses des...

- FRANÇAIS
- AMÉRICAINS



13% des Français se considèrent conservateurs, contre **30%** des Américains

FOCUS sur le profil des Français qui se disent « conservateurs » politiquement

Note de lecture : 20% des Français se disant proches des Républicains se disent « conservateurs » politiquement

MOYENNE **13**

Sexe



Hommes **16**
Femmes **11**

Age



18 à 24 ans **8**
25 à 34 ans **10**
35 à 49 ans **11**
50 à 64 ans **19**
65 ans et plus **14**

Niveau de diplôme



SUP. BAC (1e/2e cycle) **13**
SUP. BAC (1er cycle) **15**
NIVEAU BAC **16**
INF. BAC (CAP / BEP) **12**
INF. BAC (ND / CEP / BEPC) **12**

Catégorie socioprofessionnelle



Cadres et profession intel. sup. **13**
Professions intermédiaires **10**
Employés **13**
Ouvriers **15**

Revenu mensuel net par U.C.



Cat. aisée (plus de 2 500 €) **20**
Classe moyenne sup. (2 500 à 1 900 €) **18**
Classe moyenne inf. (1 900 à 1 300 €) **9**
Cat. modeste (900 à 1 300 €) **15**
Cat. pauvre (moins de 900 €) **10**

Catégorie d'agglomération



Agglo. parisienne **15**
Com. urbaines de province **13**
Communes rurales **10**

Région



Ile-de-France **15**
Province **13**

Proximité partisane actuelle



Symp. LFI **14**
Symp. EELV **4**
Symp. PS **8**
Symp. LREM **9**
Symp. LR **20**
Symp. RN **29**
Symp. Rec. (*) **48**

Vote à la présidentielle de 2022



Electeurs Mélenchon **9**
Electeurs Macron **7**
Electeurs Pécresse **23**
Electeurs Le Pen **28**
Electeurs Zemmour **43**

Affiliation religieuse



SANS RELIGION **13**
CATHOLIQUES **14**
... non-pratiquants **12**
... pratiq. exceptionnels **18**
... pratiq. non réguliers **15**
... pratiq. réguliers **18**
MUSULMANS **15**

Rapport à la religion



Athées convaincus **12**
Croyants mais pas religieux **12**
Croyants et religieux **18**

Positionnement idéologique



Très progressistes
Progressistes
Modérées
Conservatrices
Très conservatrices

Sentiment d'être féministe



Se sent féministe **11**
Se sent très féministe **7**
Ne se sent pas féministe **17**

Position sur la constitutionalisation de l'VG



Partisans **10**
Opposés **33**

FOCUS sur le profil des Américains qui se disent « conservateurs » politiquement

Note de lecture : 66% des Américains Républicains se disent « conservateurs » politiquement



MOYENNE **30**

Sexe



Hommes **35**

Femmes **26**

Age



18 à 24 ans **19**

25 à 34 ans **26**

35 à 49 ans **26**

50 à 64 ans **33**

65 ans et plus **42**

Niveau de diplôme

Haut niveau - 2/3e cycles **31**

Haut niveau - 1er cycle **33**

Niveau moyen **30**

Faible niveau **24**

Profession



ACTIFS **28**

... CSP+ **29**

... CSP- **27**

INACTIFS **37**

Revenu mensuel du foyer



100 000 \$ et plus **33**

50 000 à 100 000 \$ **37**

25 000 à 50 000 \$ **27**

Moins de 25 000 \$ **20**

Catégorie d'agglomération

Zone Urbaine : ville-centre/isolée **24**

Zone Urbaine : Banlieue **32**

Zone rurale **35**

Groupe « racial »

BLANCS **30**

... non hispaniques **35**

... hispaniques **25**

NOIRS **15**

ASIATIQUES **30**

AUTRES **24**

Affiliation religieuse

AGNOSTIQUES/ATHEES **11**

JUIFS * **14**

CATHO./ANGLICANS **32**

... Non pratiquants **28**

... pratiquants **34**

PROTESTANTS **44**

... Non pratiquants **38**

... pratiquants **47**

Proximité partisane actuelle

Démocrates **10**

Libertariens **16**

Républicains **66**

Vote à l'élection présid. 2020

Elect. Biden **10**

Elect. Trump **62**

Elect. d'un autre candidat **15**

Vote aux midterms 2022

Elect. de candidats démocrates **10**

Elect. de candidats républicains **65**

Elect. d'autres partis **7**

Expérience de voyage à l'étranger

A VOYAGE A L'ETRANGER **31**



... récemment **30**

... il y a longtemps **32**

N'Y A JAMAIS VOYAGE **30**

... mais en dehors de leur Etat **33**

... et pas en dehors de leur Etat **24**

Positionnement idéologique



Très libéraux

Assez libéraux

Modérés

Assez conservateurs

Très conservateurs

Ancienneté de résidence dans son Etat

Génération des grands-parents **32**

Génération des parents **24**

Nouveaux arrivants **33**

Position sur le droit à l'avortement

Doit pouvoir librement **15**

Ne doit qu'en certaines circonstances **40**

Ne doit pas y avoir le droit **54**

Sentiment d'être patriote

Très bien **46**

Assez bien **25**

Pas bien **10**

Sentiment d'être féministe

Très bien **14**

Assez bien **20**

Pas bien **43**