



Le tableau de bord politique Paris Match/Sud Radio - Ifop/Fiducial

Février 2023

Ifop-Fiducial pour Paris Match et Sud Radio



FD/JF N° 119688

Contacts Ifop :

Frédéric Dabi / Jérôme Fourquet

Département Opinion et Stratégies d'Entreprise

TEL : 01 45 84 14 44

prenom.nom@ifop.com

Sommaire

- 1 - La méthodologie.....	1
- 2 - Les résultats de l'étude.....	4
- 2.1 - Le match de l'exécutif.....	5
- 2.1.1 - Le président de la République.....	6
L'approbation de l'action d'Emmanuel Macron comme président de la République.....	7
L'évolution de la cote d'approbation de l'action d'Emmanuel Macron comme président de la République.....	8
Les traits d'image associés au président de la République.....	10
- 2.1.2 - La Première ministre.....	17
L'approbation de l'action d'Elisabeth Borne comme Première ministre.....	18
L'évolution de la cote d'approbation de l'action d'Elisabeth Borne comme Première ministre.....	19
Les traits d'image associés à la Première ministre.....	21
- 2.1.3 - L'opposition.....	28
La formation politique incarnant le mieux l'opposition à Emmanuel Macron.....	29
L'évolution depuis septembre 2019.....	30
- 2.2 - Le match des Français.....	32
Les conversations des Français.....	33

- 1 -

La méthodologie

Méthodologie

Ce document présente les résultats d'une étude réalisée par l'Ifop. Elle respecte fidèlement les principes scientifiques et déontologiques de l'enquête par sondage. Les enseignements qu'elle indique reflètent un état de l'opinion à l'instant de sa réalisation et non pas une prédiction.

Aucune publication totale ou partielle ne peut être faite sans l'accord exprès de l'Ifop.

Etude réalisée par Ifop-Fiducial pour Paris Match et Sud Radio

Echantillon



L'enquête a été menée auprès d'un échantillon de **1 012** personnes, représentatif de la population française âgée de 18 ans et plus.

Méthodologie



La représentativité de l'échantillon a été assurée par la méthode des quotas (sexe, âge, profession, niveau d'éducation) après stratification par région et catégorie d'agglomération.

Mode de recueil



Les interviews ont été réalisées par questionnaire auto-administré en ligne du 1^{er} au 2 février 2023.

Retrouvez tous les sondages et analyses publiés de l'Ifop sur



www.ifop.com



[@IfopOpinion](https://twitter.com/IfopOpinion)

Précision relative aux marges d'erreur

La théorie statistique permet de mesurer l'incertitude à attacher à chaque résultat d'une enquête. Cette incertitude s'exprime par un intervalle de confiance situé de part et d'autre de la valeur observée et dans lequel la vraie valeur a une probabilité déterminée de se trouver. Cette incertitude, communément appelée « marge d'erreur », varie en fonction de la taille de l'échantillon et du pourcentage observé comme le montre le tableau ci-contre.

INTERVALLE DE CONFIANCE A 95% DE CHANCES ¹						
Taille d'échantillon	Pourcentage observé					
	5 ou 95%	10 ou 90%	20 ou 80%	30 ou 70%	40 ou 60%	50%
600	1,8	2,4	3,3	3,7	4,0	4,1
800	1,5	2,1	2,8	3,2	3,5	3,5
900	1,4	2,0	2,6	3,0	3,2	3,3
1 000	1,4	1,8	2,5	2,8	3,0	3,1
1 500	1,1	1,5	2,0	2,3	2,4	2,5
2 000	1,0	1,3	1,8	2,0	2,2	2,2
3 000	0,8	1,1	1,4	1,6	1,8	1,8

Exemple de lecture du tableau : dans le cas d'un échantillon de **1 000** personnes, si le pourcentage mesuré est de **10%**, la marge d'erreur est égale à **1,8**. Le vrai pourcentage est donc compris entre 8,2% et 11,8%.

Aide à la lecture des tableaux de croisements

Les données du présent document correspondent à des pourcentages de citation de chaque réponse auprès de l'ensemble de l'échantillon (« ENSEMBLE ») et de sous-catégories de population.

- En colonnes : les modalités de réponse.
- En lignes : la sous-population sur laquelle on « zoome » et ses réponses – pour chaque ligne, la somme des items est égale 100 (hors totaux et sauf plusieurs réponses possibles).

Exemple de lecture du tableau : sur 100 hommes, 25% ont répondu « A », contre 15% chez les femmes. À l'échelle de l'ensemble des répondants à la même question, 20% ont cité la réponse A.

	Rép. A	Rép. B	Rép. C	Rép. D
ENSEMBLE	20	30	40	10
SEXE				
Homme	25	35	35	5
Femme	15	25	45	15
AGE				
18-24 ans	20	30	40	10
25-34 ans	20	30	40	10
35-49 ans	25	35	35	5
50-64 ans	15	25	45	15
65 ans et plus	20	30	40	10

Les éventuels astérisques indiquent les sous-populations présentes en effectif réduit dans l'échantillon et pour lesquelles les résultats sont à interpréter avec prudence.

¹ Un tableau précisant les marges d'erreurs pour davantage de tailles d'échantillon est disponible [sur le site Ifop](#).

- 2 -

Les résultats de l'étude

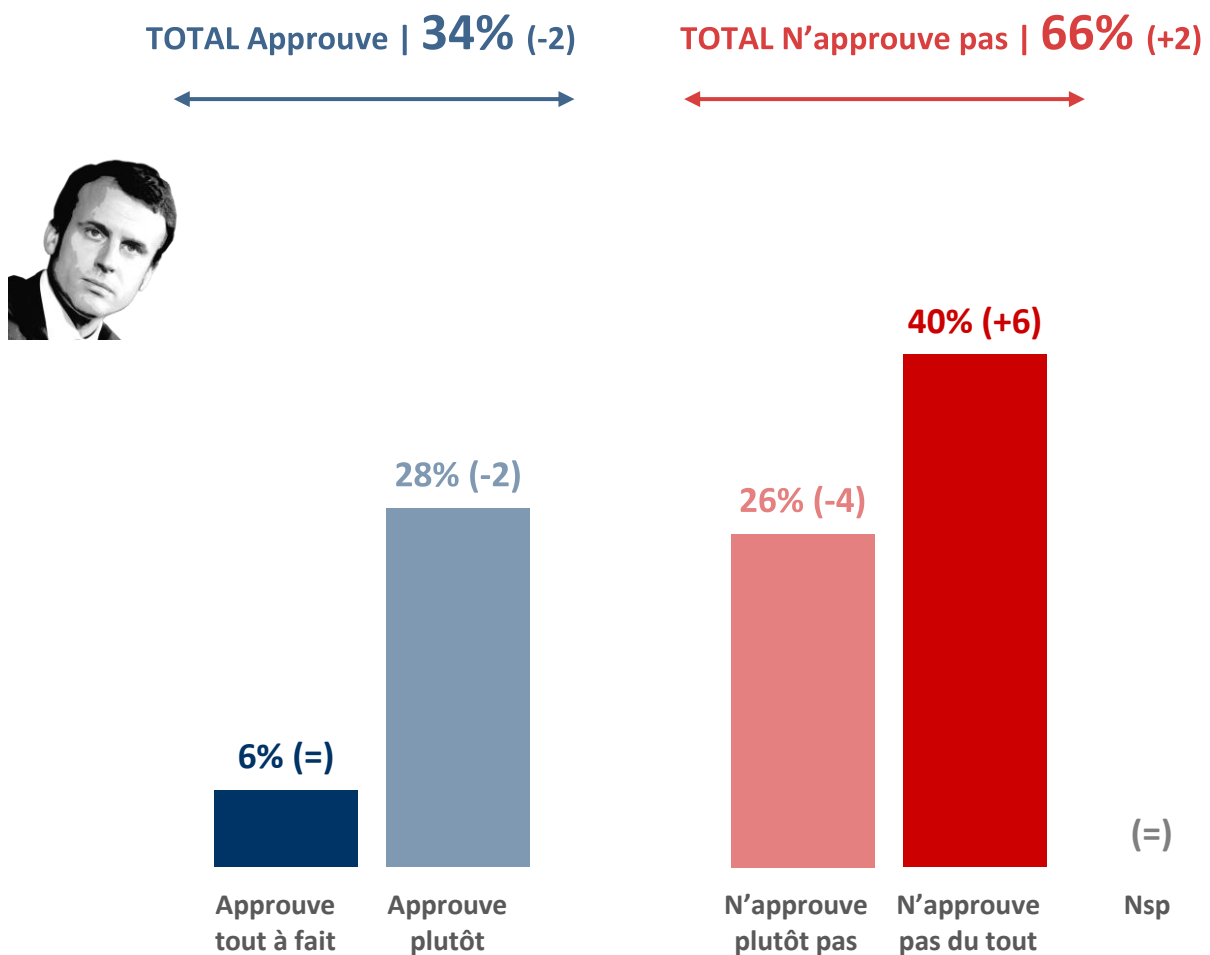
- 2.1 -

Le match de l'exécutif

- 2.1.1 -
Le président de la République

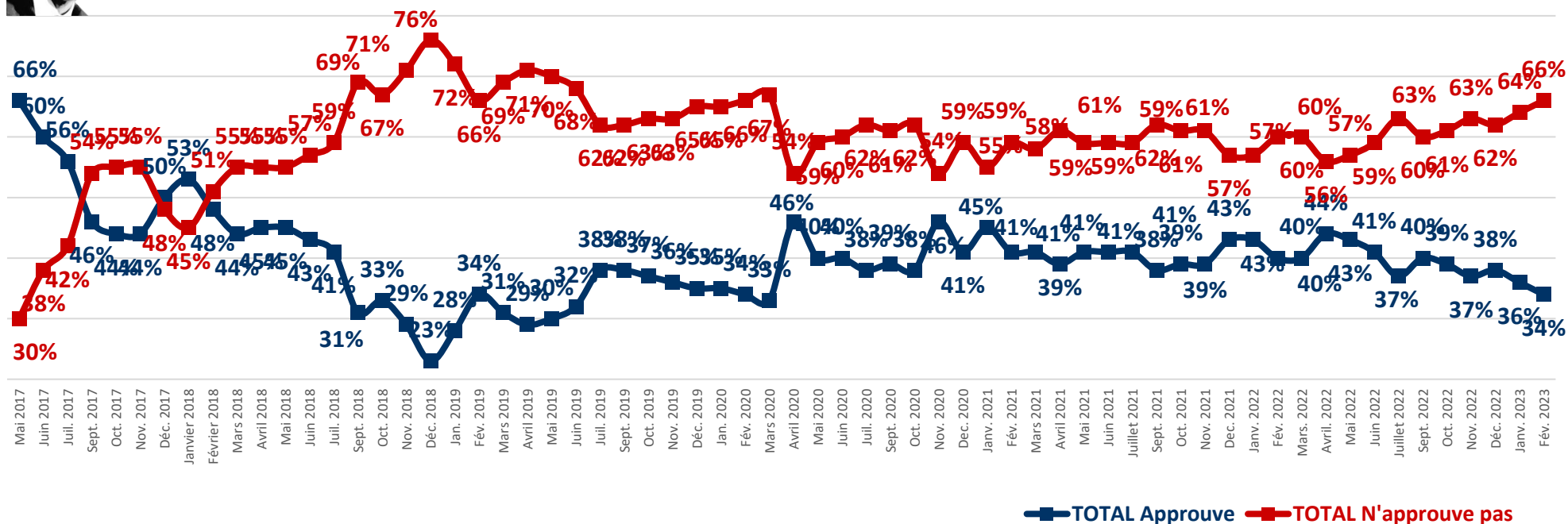
L'approbation de l'action d'Emmanuel Macron comme président de la République

Question : Approuvez-vous ou n'approuvez-vous pas l'action d'Emmanuel Macron comme président de la République ?



L'évolution de la cote d'approbation de l'action d'Emmanuel Macron comme président de la République

Question : Approuvez-vous ou n'approuvez-vous pas l'action d'Emmanuel Macron comme président de la République ?



L'approbation de l'action d'Emmanuel Macron comme président de la République

	TOTAL Approuve	Approuve tout à fait	Approuve plutôt	TOTAL N'approuve pas	N'approuve plutôt pas	N'approuve pas du tout
ENSEMBLE	34	6	28	66	26	40
SEXE DE L'INTERVIEWÉ(E)						
Homme	31	7	24	69	26	43
Femme	36	5	31	64	26	38
ÂGE DE L'INTERVIEWÉ(E)						
TOTAL Moins de 35 ans	37	9	28	63	26	37
.. 18-24 ans	45	16	29	55	21	34
.. 25-34 ans	31	5	26	69	30	39
TOTAL 35 ans et plus	33	5	28	67	26	41
.. 35-49 ans	26	5	21	74	27	47
.. 50-64 ans	27	5	22	73	27	46
.. 65 ans et plus	44	5	39	56	24	32
PROFESSION DE L'INTERVIEWÉ(E)						
Actif	29	5	24	71	28	43
.. Catégorie supérieure	45	6	39	55	23	32
.. Artisan ou commerçant	33	3	30	67	32	35
.. Cadre et prof. int. sup.	50	7	43	50	19	31
.. Profession intermédiaire	30	5	25	70	27	43
.. Catégorie populaire	22	5	17	78	30	48
.. Employé	21	4	17	79	36	43
.. Ouvrier	23	6	17	77	23	54
Inactif	39	7	32	61	24	37
.. Retraité	43	5	38	57	25	32
.. Autre inactif	32	12	20	68	22	46
STATUT DE L'INTERVIEWÉ(E)						
Dirigeant d'entreprise	33	4	29	67	28	39
Salarie	29	5	24	71	28	43
.. Salarie du secteur privé	28	5	23	72	31	41
.. Salarie du secteur public	31	5	26	69	21	48
Chômeur	20	4	16	80	24	56
NIVEAU D'ÉDUCATION						
Diplôme supérieur	50	9	41	50	24	26
1er cycle (DEUG, licence LMD)	37	6	31	63	24	39
Baccalauréat	34	6	28	66	31	35
CAP / BEP	23	4	19	77	26	51
Pas de diplôme / CEP / BEPC	30	6	24	70	25	45
CATEGORIE D'AGGLOMERATION						
Agglomération parisienne	40	8	32	60	26	34
Com. urbaines de province	32	5	27	68	27	41
Communes rurales	33	7	26	67	24	43
RÉGION						
Île-de-France	41	8	33	59	24	35
Province	32	6	26	68	26	42
PROXIMITÉ POLITIQUE						
TOTAL Gauche	25	3	22	75	36	39
.. Dont La France insoumise	21	4	17	79	39	40
.. Dont Parti socialiste	29	2	27	71	38	33
.. Dont Europe Écologie Les Verts	21	-	21	79	38	41
TOTAL Majorité présidentielle	85	17	68	15	7	8
.. Dont Renaissance (ex-LREM)	95	20	75	5	3	2
TOTAL Droite	49	8	41	51	28	23
.. Dont Les Républicains	48	9	39	52	27	25
TOTAL Reconquête et RN	7	1	6	93	22	71
.. Dont Reconquête	9	-	9	91	24	67
.. Dont Rassemblement National	6	1	5	94	22	72
Sans sympathie partisane	31	6	25	69	31	38
VOTE A LA PRÉSIDENTIELLE 2022 (1er tour)						
Jean-Luc Mélenchon	18	1	17	82	31	51
Emmanuel Macron	86	17	69	14	13	1
Valérie Pécresse	32	2	30	68	45	23
Marine Le Pen	8	1	7	92	19	73
Éric Zemmour	13	3	10	87	26	61

Les traits d'image associés au président de la République

Question : Pour chacune des appréciations suivantes, dites si elle correspond bien ou mal à l'idée que vous vous faites d'Emmanuel Macron comme président de la République.



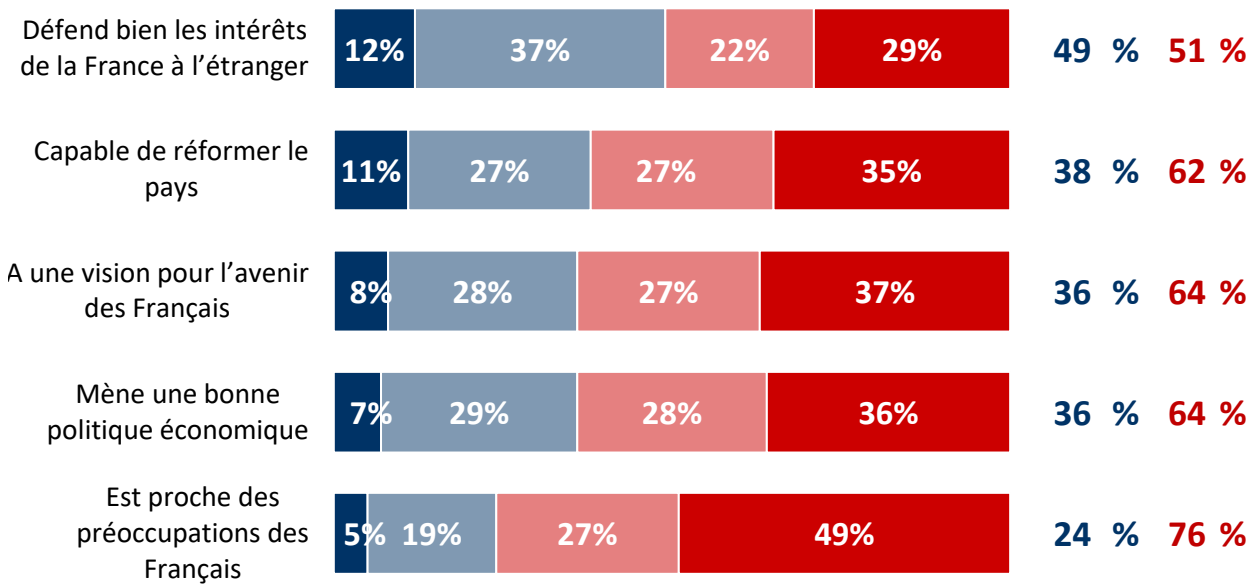
■ Correspond très bien
■ Correspond assez bien

■ Correspond assez mal
■ Correspond très mal

■ Ne se prononce pas

TOTAL
Corres-
pond
bien

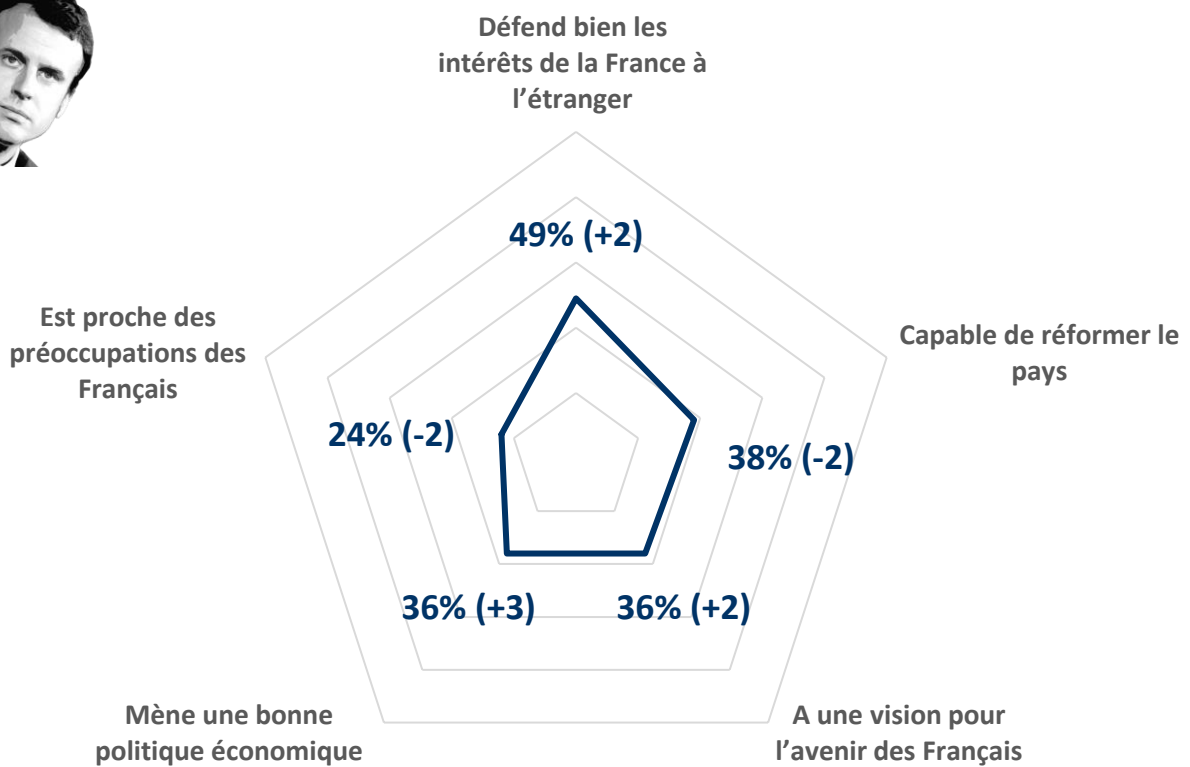
TOTAL
Corres-
pond
mal



Les traits d'image associés au président de la République

Question : Pour chacune des appréciations suivantes, dites si elle correspond bien ou mal à l'idée que vous vous faites d'Emmanuel Macron comme président de la République.

- Récapitulatif Total « Correspond bien » -



Les traits d'image associés au président de la République - Défend bien les intérêts de la France à l'étranger

	TOTAL Bien	Correspond très bien	Correspond assez bien	TOTAL Mal	Correspond assez mal	Correspond très mal
ENSEMBLE	49	12	37	51	22	29
SEXE DE L'INTERVIEWÉ(E)						
Homme	49	12	37	51	22	29
Femme	48	12	36	52	23	29
ÂGE DE L'INTERVIEWÉ(E)						
TOTAL Moins de 35 ans	49	12	37	51	23	28
.. 18-24 ans	56	19	37	44	18	26
.. 25-34 ans	45	7	38	55	26	29
TOTAL 35 ans et plus	48	12	36	52	22	30
.. 35-49 ans	40	8	32	60	26	34
.. 50-64 ans	43	10	33	57	26	31
.. 65 ans et plus	62	18	44	38	14	24
PROFESSION DE L'INTERVIEWÉ(E)						
Actif	42	9	33	58	27	31
.. Catégorie supérieure	50	12	38	50	30	20
.. Artisan ou commerçant	37	7	30	63	46	17
.. Cadre et prof. int. sup.	56	15	41	44	23	21
.. Profession intermédiaire	51	10	41	49	22	27
.. Catégorie populaire	34	7	27	66	28	38
.. Employé	37	7	30	63	31	32
.. Ouvrier	32	8	24	68	23	45
Inactif	57	16	41	43	16	27
.. Retraité	61	17	44	39	16	23
.. Autre inactif	49	14	35	51	17	34
STATUT DE L'INTERVIEWÉ(E)						
Dirigeant d'entreprise	36	6	30	64	41	23
Salarié	43	10	33	57	25	32
.. Salarié du secteur privé	44	9	35	56	26	30
.. Salarié du secteur public	41	12	29	59	23	36
Chômeur	33	6	27	67	36	31
NIVEAU D'ÉDUCATION						
Diplôme supérieur	64	23	41	36	19	17
1er cycle (DEUG, licence LMD)	54	15	39	46	19	27
Baccalauréat	50	11	39	50	27	23
CAP / BEP	39	5	34	61	27	34
Pas de diplôme / CEP / BEPC	44	11	33	56	18	38
CATEGORIE D'AGGLOMERATION						
Agglomération parisienne	55	22	33	45	21	24
Com. urbaines de province	47	10	37	53	22	31
Communes rurales	48	10	38	52	25	27
RÉGION						
Île-de-France	54	20	34	46	22	24
Province	47	10	37	53	23	30
PROXIMITÉ POLITIQUE						
TOTAL Gauche	52	10	42	48	25	23
.. Dont La France insoumise	54	11	43	46	22	24
.. Dont Parti socialiste	67	12	55	33	15	18
.. Dont Europe Écologie Les Verts	35	4	31	65	38	27
TOTAL Majorité présidentielle	89	35	54	11	4	7
.. Dont Renaissance (ex-LREM)	94	40	54	6	2	4
TOTAL Droite	62	16	46	38	28	10
.. Dont Les Républicains	58	17	41	42	30	12
TOTAL Reconquête et RN	21	1	20	79	24	55
.. Dont Reconquête	20	1	19	80	20	60
.. Dont Rassemblement National	21	1	20	79	25	54
Sans sympathie partisane	45	10	35	55	28	27
VOTE A LA PRÉSIDENTIELLE 2022 (1er tour)						
Jean-Luc Mélenchon	46	7	39	54	26	28
Emmanuel Macron	95	32	63	5	5	-
Valérie Pécresse	51	13	38	49	32	17
Marine Le Pen	19	2	17	81	24	57
Éric Zemmour	18	4	14	82	26	56

Les traits d'image associés au président de la République - Capable de réformer le pays

	TOTAL Bien	Correspond très bien	Correspond assez bien	TOTAL Mal	Correspond assez mal	Correspond très mal
ENSEMBLE	38	11	27	62	27	35
SEXE DE L'INTERVIEWÉ(E)						
Homme	37	11	26	63	26	37
Femme	39	10	29	61	28	33
ÂGE DE L'INTERVIEWÉ(E)						
TOTAL Moins de 35 ans	38	10	28	62	31	31
.. 18-24 ans	42	17	25	58	26	32
.. 25-34 ans	35	6	29	65	35	30
TOTAL 35 ans et plus	38	11	27	62	26	36
.. 35-49 ans	32	9	23	68	24	44
.. 50-64 ans	35	12	23	65	31	34
.. 65 ans et plus	47	11	36	53	23	30
PROFESSION DE L'INTERVIEWÉ(E)						
Actif	34	10	24	66	31	35
.. Catégorie supérieure	45	15	30	55	31	24
.. Artisan ou commerçant	33	18	15	67	40	27
.. Cadre et prof. int. sup.	52	14	38	48	26	22
.. Profession intermédiaire	33	9	24	67	36	31
.. Catégorie populaire	28	7	21	72	30	42
.. Employé	26	8	18	74	38	36
.. Ouvrier	31	7	24	69	20	49
Inactif	44	12	32	56	21	35
.. Retraité	48	10	38	52	23	29
.. Autre inactif	37	15	22	63	17	46
STATUT DE L'INTERVIEWÉ(E)						
Dirigeant d'entreprise	32	14	18	68	38	30
Salarié	33	9	24	67	31	36
.. Salarié du secteur privé	34	9	25	66	32	34
.. Salarié du secteur public	34	10	24	66	28	38
Chômeur	25	2	23	75	31	44
NIVEAU D'ÉDUCATION						
Diplôme supérieur	52	16	36	48	31	17
1er cycle (DEUG, licence LMD)	40	9	31	60	28	32
Baccalauréat	35	9	26	65	40	25
CAP / BEP	34	10	24	66	25	41
Pas de diplôme / CEP / BEPC	34	10	24	66	17	49
CATEGORIE D'AGGLOMERATION						
Agglomération parisienne	46	18	28	54	24	30
Com. urbaines de province	36	9	27	64	27	37
Communes rurales	39	10	29	61	30	31
RÉGION						
Île-de-France	45	16	29	55	26	29
Province	37	10	27	63	27	36
PROXIMITÉ POLITIQUE						
TOTAL Gauche	30	7	23	70	39	31
.. Dont La France insoumise	28	9	19	72	35	37
.. Dont Parti socialiste	31	1	30	69	47	22
.. Dont Europe Écologie Les Verts	23	5	18	77	47	30
TOTAL Majorité présidentielle	81	30	51	19	11	8
.. Dont Renaissance (ex-LREM)	92	35	57	8	6	2
TOTAL Droite	49	11	38	51	32	19
.. Dont Les Républicains	48	12	36	52	31	21
TOTAL Reconquête et RN	17	4	13	83	27	56
.. Dont Reconquête	12	-	12	88	22	66
.. Dont Rassemblement National	19	5	14	81	28	53
Sans sympathie partisane	37	9	28	63	25	38
VOTE A LA PRÉSIDENTIELLE 2022 (1er tour)						
Jean-Luc Mélenchon	29	6	23	71	33	38
Emmanuel Macron	85	26	59	15	14	1
Valérie Pécresse	39	6	33	61	41	20
Marine Le Pen	13	3	10	87	30	57
Éric Zemmour	18	4	14	82	21	61

Les traits d'image associés au président de la République - A une vision pour l'avenir des Français

	TOTAL Bien	Correspond très bien	Correspond assez bien	TOTAL Mal	Correspond assez mal	Correspond très mal
ENSEMBLE	36	8	28	64	27	37
SEXE DE L'INTERVIEWÉ(E)						
Homme	35	9	26	65	27	38
Femme	37	7	30	63	26	37
ÂGE DE L'INTERVIEWÉ(E)						
TOTAL Moins de 35 ans	38	9	29	62	28	34
.. 18-24 ans	46	16	30	54	22	32
.. 25-34 ans	32	5	27	68	32	36
TOTAL 35 ans et plus	35	8	27	65	26	39
.. 35-49 ans	27	7	20	73	28	45
.. 50-64 ans	31	9	22	69	28	41
.. 65 ans et plus	48	9	39	52	22	30
PROFESSION DE L'INTERVIEWÉ(E)						
Actif	31	7	24	69	28	41
.. Catégorie supérieure	43	11	32	57	27	30
.. Artisan ou commerçant	31	7	24	69	39	30
.. Cadre et prof. int. sup.	48	12	36	52	22	30
.. Profession intermédiaire	32	8	24	68	34	34
.. Catégorie populaire	25	5	20	75	25	50
.. Employé	24	4	20	76	28	48
.. Ouvrier	24	5	19	76	22	54
Inactif	43	10	33	57	25	32
.. Retraité	46	8	38	54	25	29
.. Autre inactif	37	14	23	63	25	38
STATUT DE L'INTERVIEWÉ(E)						
Dirigeant d'entreprise	30	6	24	70	36	34
Salarié	31	7	24	69	27	42
.. Salarié du secteur privé	32	6	26	68	26	42
.. Salarié du secteur public	29	9	20	71	28	43
Chômeur	18	3	15	82	29	53
NIVEAU D'ÉDUCATION						
Diplôme supérieur	47	13	34	53	31	22
1er cycle (DEUG, licence LMD)	42	10	32	58	21	37
Baccalauréat	40	10	30	60	30	30
CAP / BEP	27	4	23	73	24	49
Pas de diplôme / CEP / BEPC	31	8	23	69	27	42
CATEGORIE D'AGGLOMERATION						
Agglomération parisienne	42	10	32	58	26	32
Com. urbaines de province	34	8	26	66	26	40
Communes rurales	38	8	30	62	27	35
RÉGION						
Île-de-France	42	10	32	58	26	32
Province	34	8	26	66	27	39
PROXIMITÉ POLITIQUE						
TOTAL Gauche	25	5	20	75	43	32
.. Dont La France insoumise	21	9	12	79	43	36
.. Dont Parti socialiste	34	2	32	66	36	30
.. Dont Europe Écologie Les Verts	25	-	25	75	47	28
TOTAL Majorité présidentielle	86	26	60	14	5	9
.. Dont Renaissance (ex-LREM)	94	32	62	6	2	4
TOTAL Droite	46	9	37	54	36	18
.. Dont Les Républicains	42	10	32	58	39	19
TOTAL Reconquête et RN	12	-	12	88	20	68
.. Dont Reconquête	12	-	12	88	26	62
.. Dont Rassemblement National	12	-	12	88	19	70
Sans sympathie partisane	36	8	28	64	27	37
VOTE A LA PRÉSIDENTIELLE 2022 (1er tour)						
Jean-Luc Mélenchon	20	3	17	80	42	38
Emmanuel Macron	86	24	62	14	12	2
Valérie Pécresse	27	5	22	73	48	25
Marine Le Pen	12	1	11	88	19	69
Éric Zemmour	14	1	13	86	21	65

Les traits d'image associés au président de la République - Mène une bonne politique économique

	TOTAL Bien	Correspond très bien	Correspond assez bien	TOTAL Mal	Correspond assez mal	Correspond très mal
ENSEMBLE	36	7	29	64	28	36
SEXE DE L'INTERVIEWÉ(E)						
Homme	35	8	27	65	28	37
Femme	37	6	31	63	27	36
ÂGE DE L'INTERVIEWÉ(E)						
TOTAL Moins de 35 ans	36	9	27	64	26	38
.. 18-24 ans	42	17	25	58	21	37
.. 25-34 ans	33	4	29	67	29	38
TOTAL 35 ans et plus	36	6	30	64	28	36
.. 35-49 ans	27	5	22	73	32	41
.. 50-64 ans	28	7	21	72	34	38
.. 65 ans et plus	51	7	44	49	20	29
PROFESSION DE L'INTERVIEWÉ(E)						
Actif	31	6	25	69	30	39
.. Catégorie supérieure	44	9	35	56	28	28
.. Artisan ou commerçant	36	6	30	64	37	27
.. Cadre et prof. int. sup.	48	11	37	52	23	29
.. Profession intermédiaire	31	4	27	69	29	40
.. Catégorie populaire	24	5	19	76	32	44
.. Employé	22	4	18	78	38	40
.. Ouvrier	26	6	20	74	26	48
Inactif	43	9	34	57	24	33
.. Retraité	49	6	43	51	22	29
.. Autre inactif	31	13	18	69	28	41
STATUT DE L'INTERVIEWÉ(E)						
Dirigeant d'entreprise	33	7	26	67	33	34
Salarié	30	5	25	70	30	40
.. Salarié du secteur privé	28	5	23	72	35	37
.. Salarié du secteur public	35	6	29	65	19	46
Chômeur	13	2	11	87	34	53
NIVEAU D'ÉDUCATION						
Diplôme supérieur	51	12	39	49	26	23
1er cycle (DEUG, licence LMD)	38	5	33	62	27	35
Baccalauréat	38	7	31	62	30	32
CAP / BEP	25	3	22	75	30	45
Pas de diplôme / CEP / BEPC	34	8	26	66	25	41
CATEGORIE D'AGGLOMERATION						
Agglomération parisienne	41	10	31	59	28	31
Com. urbaines de province	34	6	28	66	29	37
Communes rurales	38	8	30	62	24	38
RÉGION						
Île-de-France	42	9	33	58	27	31
Province	34	6	28	66	28	38
PROXIMITÉ POLITIQUE						
TOTAL Gauche	32	6	26	68	33	35
.. Dont La France insoumise	33	11	22	67	27	40
.. Dont Parti socialiste	36	4	32	64	33	31
.. Dont Europe Écologie Les Verts	25	-	25	75	41	34
TOTAL Majorité présidentielle	84	17	67	16	8	8
.. Dont Renaissance (ex-LREM)	93	19	74	7	5	2
TOTAL Droite	47	13	34	53	34	19
.. Dont Les Républicains	42	14	28	58	37	21
TOTAL Reconquête et RN	10	1	9	90	29	61
.. Dont Reconquête	9	-	9	91	21	70
.. Dont Rassemblement National	10	1	9	90	31	59
Sans sympathie partisane	33	6	27	67	32	35
VOTE A LA PRÉSIDENTIELLE 2022 (1er tour)						
Jean-Luc Mélenchon	30	4	26	70	26	44
Emmanuel Macron	86	18	68	14	12	2
Valérie Pécresse	32	7	25	68	51	17
Marine Le Pen	10	1	9	90	27	63
Éric Zemmour	15	2	13	85	24	61

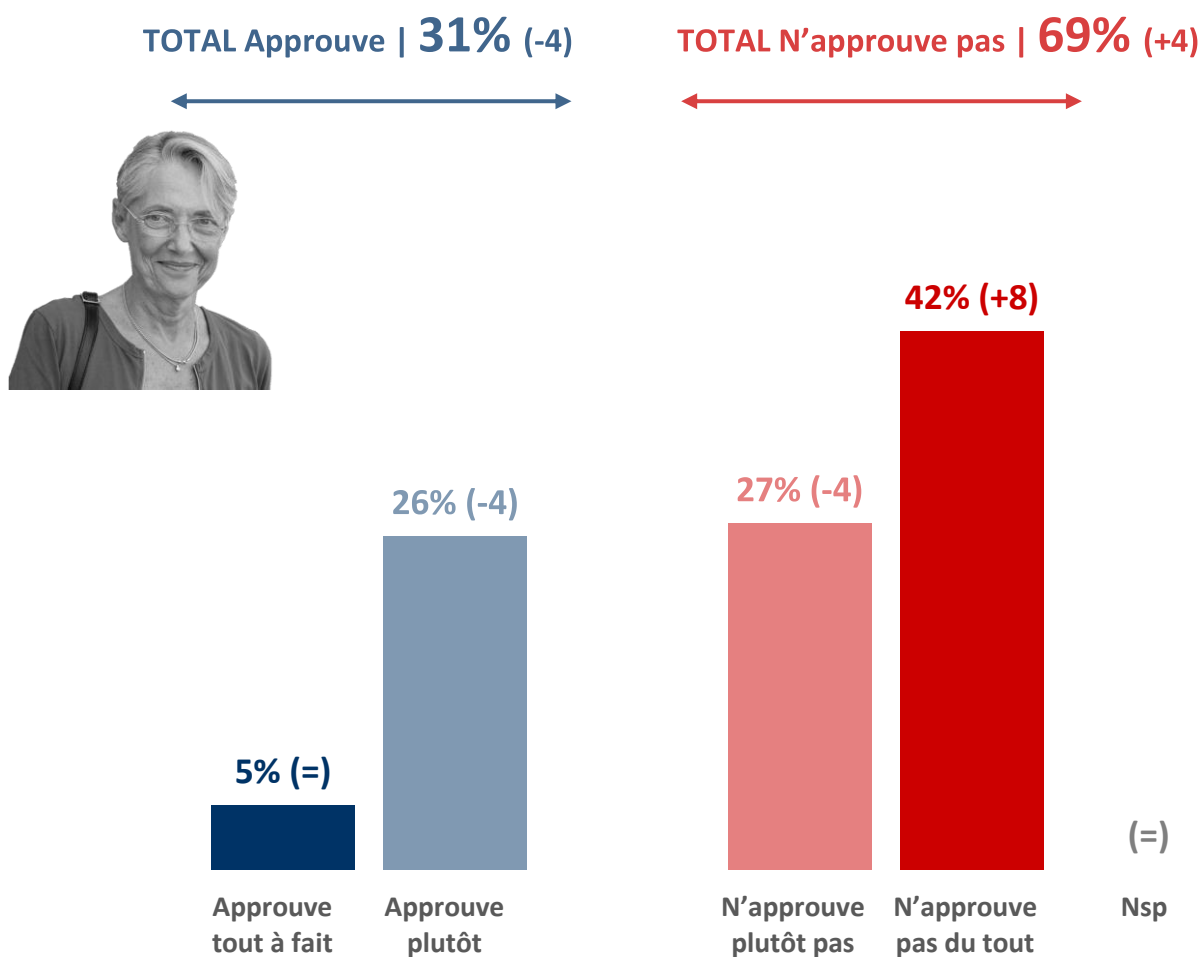
Les traits d'image associés au président de la République - Est proche des préoccupations des Français

	TOTAL Bien	Correspond très bien	Correspond assez bien	TOTAL Mal	Correspond assez mal	Correspond très mal
ENSEMBLE	24	5	19	76	27	49
SEXE DE L'INTERVIEWÉ(E)						
Homme	24	6	18	76	25	51
Femme	25	4	21	75	28	47
ÂGE DE L'INTERVIEWÉ(E)						
TOTAL Moins de 35 ans	26	9	17	74	32	42
.. 18-24 ans	32	16	16	68	31	37
.. 25-34 ans	21	4	17	79	33	46
TOTAL 35 ans et plus	24	4	20	76	25	51
.. 35-49 ans	18	4	14	82	28	54
.. 50-64 ans	20	4	16	80	23	57
.. 65 ans et plus	33	3	30	67	25	42
PROFESSION DE L'INTERVIEWÉ(E)						
Actif	21	4	17	79	27	52
.. Catégorie supérieure	28	5	23	72	33	39
.. Artisan ou commerçant	22	5	17	78	41	37
.. Cadre et prof. int. sup.	32	6	26	68	29	39
.. Profession intermédiaire	18	3	15	82	30	52
.. Catégorie populaire	18	4	14	82	24	58
.. Employé	15	2	13	85	28	57
.. Ouvrier	22	6	16	78	19	59
Inactif	28	6	22	72	27	45
.. Retraité	31	2	29	69	26	43
.. Autre inactif	23	13	10	77	27	50
STATUT DE L'INTERVIEWÉ(E)						
Dirigeant d'entreprise	22	7	15	78	37	41
Salarié	21	4	17	79	26	53
.. Salarié du secteur privé	22	4	18	78	27	51
.. Salarié du secteur public	18	4	14	82	26	56
Chômeur	17	4	13	83	32	51
NIVEAU D'ÉDUCATION						
Diplôme supérieur	29	5	24	71	39	32
1er cycle (DEUG, licence LMD)	27	3	24	73	26	47
Baccalauréat	24	7	17	76	31	45
CAP / BEP	20	3	17	80	22	58
Pas de diplôme / CEP / BEPC	23	6	17	77	23	54
CATEGORIE D'AGGLOMERATION						
Agglomération parisienne	28	8	20	72	26	46
Com. urbaines de province	22	3	19	78	29	49
Communes rurales	27	6	21	73	23	50
RÉGION						
Île-de-France	29	8	21	71	25	46
Province	23	4	19	77	27	50
PROXIMITÉ POLITIQUE						
TOTAL Gauche	13	3	10	87	39	48
.. Dont La France insoumise	18	1	17	82	35	47
.. Dont Parti socialiste	12	-	12	88	43	46
.. Dont Europe Écologie Les Verts	5	3	2	95	45	50
TOTAL Majorité présidentielle	68	11	57	32	23	9
.. Dont Renaissance (ex-LREM)	80	10	70	20	17	3
TOTAL Droite	32	8	24	68	36	32
.. Dont Les Républicains	30	9	21	70	39	31
TOTAL Reconquête et RN	4	1	3	96	13	83
.. Dont Reconquête	8	2	6	92	8	84
.. Dont Rassemblement National	3	1	2	97	14	83
Sans sympathie partisane	25	6	19	75	29	46
VOTE A LA PRÉSIDENTIELLE 2022 (1er tour)						
Jean-Luc Mélenchon	11	1	10	89	33	56
Emmanuel Macron	65	11	54	35	30	5
Valérie Pécresse	21	1	20	79	44	35
Marine Le Pen	6	-	6	94	14	80
Éric Zemmour	11	2	9	89	13	76

- 2.1.2 -
La Première ministre

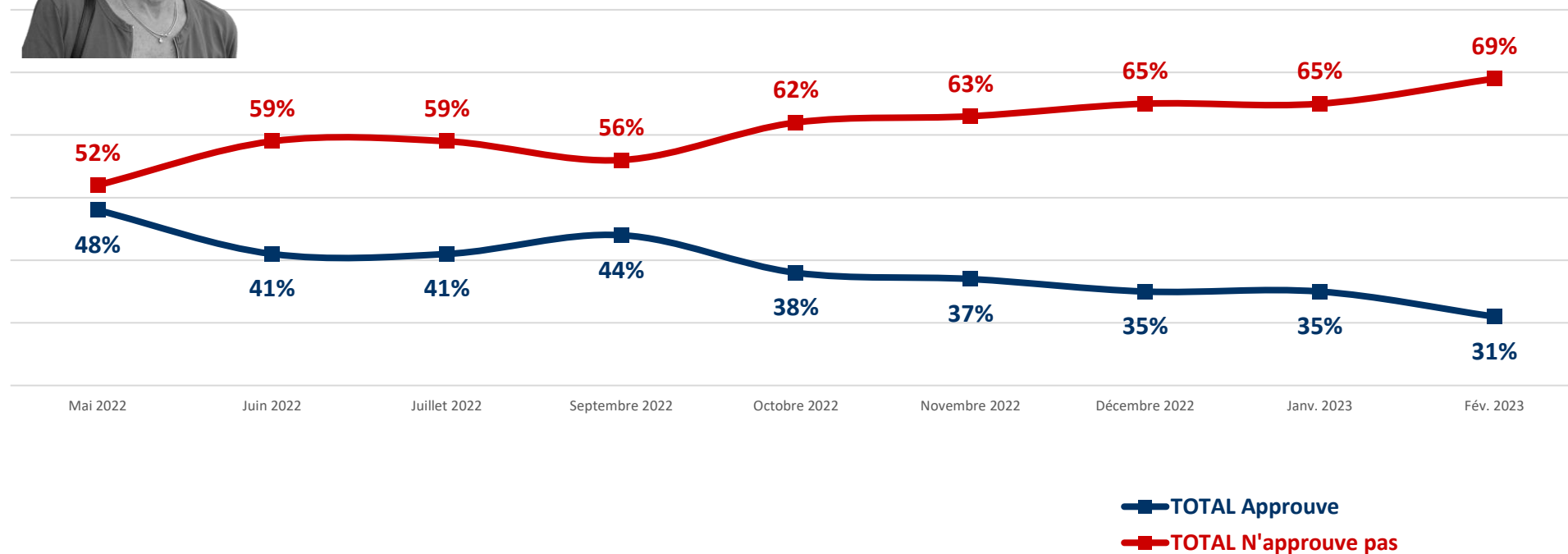
L'approbation de l'action d'Elisabeth Borne comme Première ministre

Question : Approuvez-vous ou n'approuvez-vous pas l'action d'Elisabeth Borne comme Première ministre ?



L'évolution de la cote d'approbation de l'action d'Elisabeth Borne comme Première ministre

Question : Approuvez-vous ou n'approuvez-vous pas l'action d'Elisabeth Borne comme Première ministre ?



L'approbation de l'action d'Elisabeth Borne comme Première ministre

	TOTAL Approuve	Approuve tout à fait	Approuve plutôt	TOTAL N'approuve pas	N'approuve plutôt pas	N'approuve pas du tout
ENSEMBLE	31	5	26	69	27	42
SEXE DE L'INTERVIEWÉ(E)						
Homme	27	5	22	73	27	46
Femme	34	4	30	66	27	39
ÂGE DE L'INTERVIEWÉ(E)						
TOTAL Moins de 35 ans	28	2	26	72	35	37
.. 18-24 ans	35	-	35	65	28	37
.. 25-34 ans	23	4	19	77	40	37
TOTAL 35 ans et plus	32	6	26	68	24	44
.. 35-49 ans	22	5	17	78	30	48
.. 50-64 ans	25	5	20	75	21	54
.. 65 ans et plus	47	7	40	53	22	31
PROFESSION DE L'INTERVIEWÉ(E)						
Actif	24	4	20	76	30	46
.. Catégorie supérieure	30	4	26	70	39	31
.. Artisan ou commerçant	26	1	25	74	48	26
.. Cadre et prof. int. sup	32	5	27	68	35	33
.. Profession intermédiaire	23	3	20	77	33	44
.. Catégorie populaire	21	5	16	79	24	55
.. Employé	23	5	18	77	26	51
.. Ouvrier	19	6	13	81	21	60
Inactif	39	5	34	61	23	38
.. Retraité	46	7	39	54	22	32
.. Autre inactif	28	3	25	72	25	47
STATUT DE L'INTERVIEWÉ(E)						
Dirigeant d'entreprise	24	3	21	76	44	32
Salarié	24	5	19	76	28	48
.. Salarié du secteur privé	24	5	19	76	30	46
.. Salarié du secteur public	24	4	20	76	24	52
Chômeur	24	-	24	76	23	53
NIVEAU D'ÉDUCATION						
Diplôme supérieur	42	7	35	58	29	29
1er cycle (DEUG, licence LMD)	35	8	27	65	26	39
Baccalauréat	29	5	24	71	31	40
CAP / BEP	20	3	17	80	29	51
Pas de diplôme / CEP / BEPC	31	2	29	69	21	48
CATEGORIE D'AGGLOMERATION						
Agglomération parisienne	40	5	35	60	24	36
Com. urbaines de province	28	5	23	72	28	44
Communes rurales	31	3	28	69	25	44
RÉGION						
Île-de-France	39	5	34	61	24	37
Province	29	5	24	71	27	44
PROXIMITÉ POLITIQUE						
TOTAL Gauche	18	2	16	82	37	45
.. Dont La France insoumise	15	3	12	85	35	50
.. Dont Parti socialiste	25	1	24	75	32	43
.. Dont Europe Écologie Les Verts	17	1	16	83	38	45
TOTAL Majorité présidentielle	80	15	65	20	12	8
.. Dont Renaissance (ex-LREM)	88	16	72	12	11	1
TOTAL Droite	48	7	41	52	32	20
.. Dont Les Républicains	46	8	38	54	33	21
TOTAL Reconquête et RN	8	4	4	92	23	69
.. Dont Reconquête	10	1	9	90	25	65
.. Dont Rassemblement National	7	4	3	93	23	70
Sans sympathie partisane	30	2	28	70	29	41
VOTE A LA PRÉSIDENTIELLE 2022 (1er tour)						
Jean-Luc Mélenchon	13	2	11	87	35	52
Emmanuel Macron	79	15	64	21	13	8
Valérie Pécresse	34	3	31	66	46	20
Marine Le Pen	8	2	6	92	24	68
Éric Zemmour	12	3	9	88	25	63

Les traits d'image associés à la Première ministre

Question : Pour chacune des appréciations suivantes, dites si elle correspond bien ou mal à l'idée que vous vous faites d'Elisabeth Borne comme Première ministre.



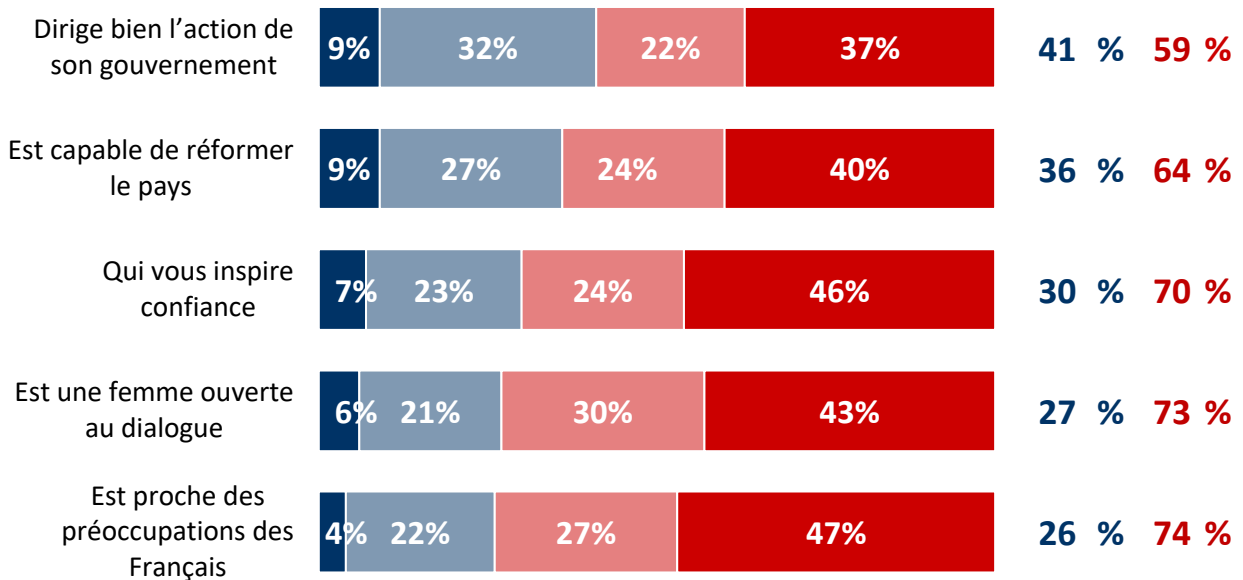
■ **Correspond très bien**
■ **Correspond assez bien**

■ **Correspond assez mal**
■ **Correspond très mal**

■ Ne se prononce pas

TOTAL
Corres-
pond
bien

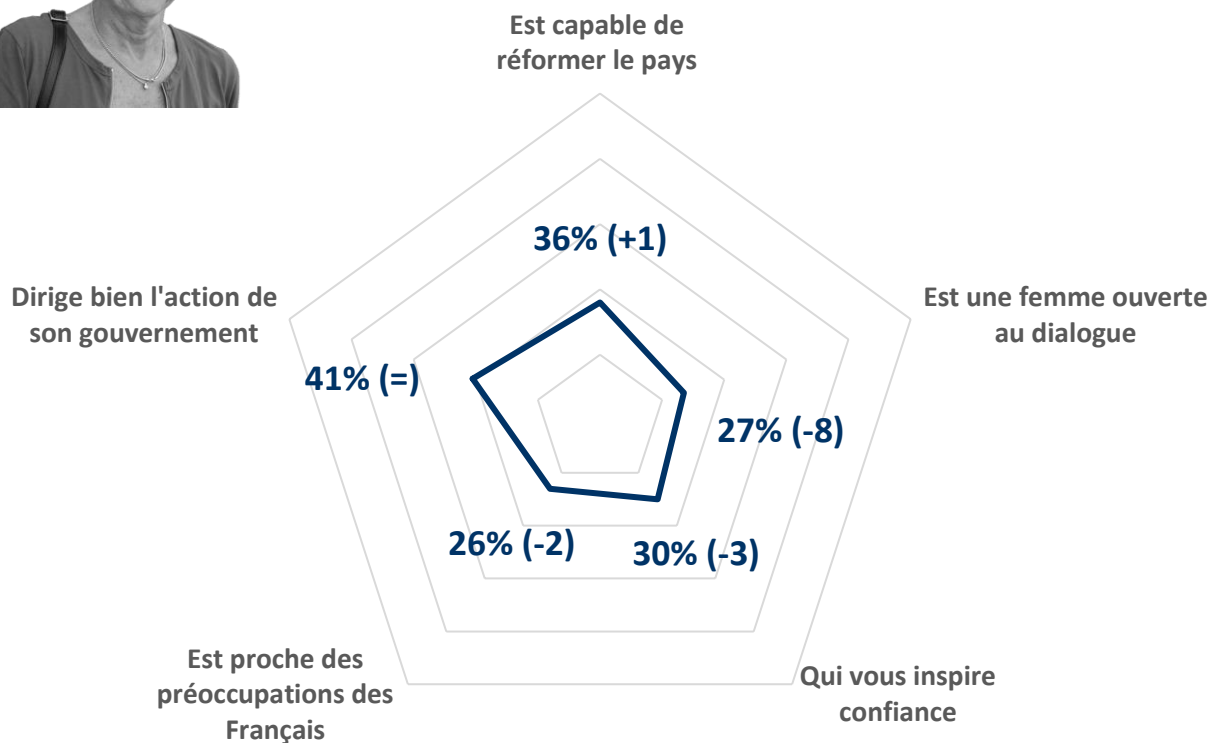
TOTAL
Corres-
pond
mal



Les traits d'image associés à la Première ministre

Question : Pour chacune des appréciations suivantes, dites si elle correspond bien ou mal à l'idée que vous vous faites d'Elisabeth Borne comme Première ministre.

- Récapitulatif Total « Correspond bien » -



Les traits d'image associés à la Première ministre - Dirige bien l'action de son gouvernement

	TOTAL Bien	Correspond très bien	Correspond assez bien	TOTAL Mal	Correspond assez mal	Correspond très mal
ENSEMBLE	41	9	32	59	22	37
SEXE DE L'INTERVIEWÉ(E)						
Homme	38	9	29	62	24	38
Femme	43	8	35	57	21	36
ÂGE DE L'INTERVIEWÉ(E)						
TOTAL Moins de 35 ans	34	4	30	66	28	38
.. 18-24 ans	36	3	33	64	24	40
.. 25-34 ans	34	5	29	66	30	36
TOTAL 35 ans et plus	42	10	32	58	21	37
.. 35-49 ans	30	7	23	70	24	46
.. 50-64 ans	39	9	30	61	24	37
.. 65 ans et plus	58	14	44	42	14	28
PROFESSION DE L'INTERVIEWÉ(E)						
Actif	35	7	28	65	25	40
.. Catégorie supérieure	43	8	35	57	31	26
.. Artisan ou commerçant	37	10	27	63	38	25
.. Cadre et prof. int. sup.	47	7	40	53	27	26
.. Profession intermédiaire	38	6	32	62	27	35
.. Catégorie populaire	29	8	21	71	21	50
.. Employé	31	8	23	69	20	49
.. Ouvrier	26	7	19	74	24	50
Inactif	48	10	38	52	19	33
.. Retraité	57	13	44	43	17	26
.. Autre inactif	33	6	27	67	22	45
STATUT DE L'INTERVIEWÉ(E)						
Dirigeant d'entreprise	31	7	24	69	37	32
Salarié	35	7	28	65	24	41
.. Salarié du secteur privé	34	8	26	66	25	41
.. Salarié du secteur public	37	6	31	63	21	42
Chômeur	24	5	19	76	21	55
NIVEAU D'ÉDUCATION						
Diplôme supérieur	55	12	43	45	27	18
1er cycle (DEUG, licence LMD)	48	9	39	52	18	34
Baccalauréat	38	9	29	62	29	33
CAP / BEP	31	7	24	69	23	46
Pas de diplôme / CEP / BEPC	37	7	30	63	19	44
CATEGORIE D'AGGLOMERATION						
Agglomération parisienne	52	17	35	48	18	30
Com. urbaines de province	38	8	30	62	23	39
Communes rurales	40	4	36	60	23	37
RÉGION						
Île-de-France	51	15	36	49	20	29
Province	38	7	31	62	23	39
PROXIMITÉ POLITIQUE						
TOTAL Gauche	31	6	25	69	31	38
.. Dont La France insoumise	25	4	21	75	31	44
.. Dont Parti socialiste	45	7	38	55	22	33
.. Dont Europe Écologie Les Verts	32	3	29	68	27	41
TOTAL Majorité présidentielle	84	25	59	16	9	7
.. Dont Renaissance (ex-LREM)	91	29	62	9	7	2
TOTAL Droite	65	15	50	35	18	17
.. Dont Les Républicains	63	17	46	37	20	17
TOTAL Reconquête et RN	18	6	12	82	22	60
.. Dont Reconquête	28	7	21	72	26	46
.. Dont Rassemblement National	16	6	10	84	21	63
Sans sympathie partisane	38	4	34	62	24	38
VOTE A LA PRÉSIDENTIELLE 2022 (1er tour)						
Jean-Luc Mélenchon	25	2	23	75	33	42
Emmanuel Macron	84	23	61	16	9	7
Valérie Pécresse	52	9	43	48	34	14
Marine Le Pen	13	3	10	87	21	66
Éric Zemmour	25	9	16	75	24	51

Les traits d'image associés à la Première ministre - Est capable de réformer le pays

	TOTAL Bien	Correspond très bien	Correspond assez bien	TOTAL Mal	Correspond assez mal	Correspond très mal
ENSEMBLE	36	9	27	64	24	40
SEXE DE L'INTERVIEWÉ(E)						
Homme	35	9	26	65	22	43
Femme	36	9	27	64	26	38
ÂGE DE L'INTERVIEWÉ(E)						
TOTAL Moins de 35 ans	30	6	24	70	30	40
.. 18-24 ans	34	8	26	66	31	35
.. 25-34 ans	28	5	23	72	29	43
TOTAL 35 ans et plus	37	10	27	63	22	41
.. 35-49 ans	30	10	20	70	20	50
.. 50-64 ans	34	11	23	66	24	42
.. 65 ans et plus	49	10	39	51	22	29
PROFESSION DE L'INTERVIEWÉ(E)						
Actif	31	9	22	69	24	45
.. Catégorie supérieure	41	10	31	59	26	33
.. Artisan ou commerçant	42	17	25	58	18	40
.. Cadre et prof. int. sup.	41	8	33	59	30	29
.. Profession intermédiaire	35	10	25	65	26	39
.. Catégorie populaire	25	8	17	75	22	53
.. Employé	24	8	16	76	23	53
.. Ouvrier	26	8	18	74	20	54
Inactif	41	9	32	59	24	35
.. Retraité	48	9	39	52	24	28
.. Autre inactif	29	9	20	71	25	46
STATUT DE L'INTERVIEWÉ(E)						
Dirigeant d'entreprise	34	13	21	66	23	43
Salarié	31	9	22	69	24	45
.. Salarié du secteur privé	30	8	22	70	27	43
.. Salarié du secteur public	33	9	24	67	17	50
Chômeur	29	6	23	71	17	54
NIVEAU D'ÉDUCATION						
Diplôme supérieur	45	12	33	55	33	22
1er cycle (DEUG, licence LMD)	36	8	28	64	24	40
Baccalauréat	33	10	23	67	32	35
CAP / BEP	28	11	17	72	23	49
Pas de diplôme / CEP / BEPC	38	6	32	62	14	48
CATEGORIE D'AGGLOMERATION						
Agglomération parisienne	38	14	24	62	24	38
Com. urbaines de province	35	9	26	65	24	41
Communes rurales	34	5	29	66	25	41
RÉGION						
Île-de-France	37	13	24	63	25	38
Province	35	8	27	65	24	41
PROXIMITÉ POLITIQUE						
TOTAL Gauche	27	6	21	73	32	41
.. Dont La France insoumise	23	6	17	77	29	48
.. Dont Parti socialiste	32	-	32	68	34	34
.. Dont Europe Écologie Les Verts	18	8	10	82	41	41
TOTAL Majorité présidentielle	80	24	56	20	11	9
.. Dont Renaissance (ex-LREM)	90	28	62	10	9	1
TOTAL Droite	57	15	42	43	24	19
.. Dont Les Républicains	55	17	38	45	27	18
TOTAL Reconquête et RN	15	6	9	85	20	65
.. Dont Reconquête	18	9	9	82	21	61
.. Dont Rassemblement National	14	5	9	86	20	66
Sans sympathie partisane	33	6	27	67	26	41
VOTE A LA PRÉSIDENTIELLE 2022 (1er tour)						
Jean-Luc Mélenchon	24	4	20	76	33	43
Emmanuel Macron	80	22	58	20	14	6
Valérie Pécresse	44	6	38	56	34	22
Marine Le Pen	11	3	8	89	20	69
Éric Zemmour	14	7	7	86	25	61

Les traits d'image associés à la Première ministre - Qui vous inspire confiance

	TOTAL Bien	Correspond très bien	Correspond assez bien	TOTAL Mal	Correspond assez mal	Correspond très mal
ENSEMBLE	30	7	23	70	24	46
SEXE DE L'INTERVIEWÉ(E)						
Homme	27	6	21	73	23	50
Femme	33	8	25	67	25	42
ÂGE DE L'INTERVIEWÉ(E)						
TOTAL Moins de 35 ans	27	3	24	73	31	42
.. 18-24 ans	36	3	33	64	24	40
.. 25-34 ans	20	2	18	80	36	44
TOTAL 35 ans et plus	32	9	23	68	21	47
.. 35-49 ans	21	7	14	79	20	59
.. 50-64 ans	25	6	19	75	24	51
.. 65 ans et plus	49	13	36	51	19	32
PROFESSION DE L'INTERVIEWÉ(E)						
Actif	23	6	17	77	25	52
.. Catégorie supérieure	29	6	23	71	32	39
.. Artisan ou commerçant	27	3	24	73	42	31
.. Cadre et prof. int. sup.	29	7	22	71	28	43
.. Profession intermédiaire	25	5	20	75	26	49
.. Catégorie populaire	19	6	13	81	20	61
.. Employé	19	6	13	81	21	60
.. Ouvrier	20	6	14	80	18	62
Inactif	40	9	31	60	23	37
.. Retraité	47	12	35	53	21	32
.. Autre inactif	27	5	22	73	26	47
STATUT DE L'INTERVIEWÉ(E)						
Dirigeant d'entreprise	24	3	21	76	36	40
Salarié	23	6	17	77	23	54
.. Salarié du secteur privé	22	6	16	78	24	54
.. Salarié du secteur public	25	6	19	75	20	55
Chômeur	27	2	25	73	15	58
NIVEAU D'ÉDUCATION						
Diplôme supérieur	36	10	26	64	35	29
1er cycle (DEUG, licence LMD)	34	8	26	66	24	42
Baccalauréat	30	9	21	70	26	44
CAP / BEP	23	5	18	77	20	57
Pas de diplôme / CEP / BEPC	31	5	26	69	18	51
CATEGORIE D'AGGLOMERATION						
Agglomération parisienne	37	11	26	63	21	42
Com. urbaines de province	29	8	21	71	24	47
Communes rurales	30	2	28	70	24	46
RÉGION						
Île-de-France	36	10	26	64	21	43
Province	29	6	23	71	24	47
PROXIMITÉ POLITIQUE						
TOTAL Gauche	19	5	14	81	32	49
.. Dont La France insoumise	15	6	9	85	30	55
.. Dont Parti socialiste	25	-	25	75	30	45
.. Dont Europe Écologie Les Verts	16	5	11	84	43	41
TOTAL Majorité présidentielle	78	23	55	22	14	8
.. Dont Renaissance (ex-LREM)	85	26	59	15	14	1
TOTAL Droite	50	14	36	50	25	25
.. Dont Les Républicains	48	15	33	52	26	26
TOTAL Reconquête et RN	8	2	6	92	20	72
.. Dont Reconquête	12	1	11	88	19	69
.. Dont Rassemblement National	6	2	4	94	21	73
Sans sympathie partisane	30	4	26	70	24	46
VOTE A LA PRÉSIDENTIELLE 2022 (1er tour)						
Jean-Luc Mélenchon	14	2	12	86	29	57
Emmanuel Macron	78	22	56	22	13	9
Valérie Pécresse	41	7	34	59	29	30
Marine Le Pen	8	1	7	92	22	70
Éric Zemmour	13	3	10	87	14	73

Les traits d'image associés à la Première ministre - Est une femme ouverte au dialogue

	TOTAL Bien	Correspond très bien	Correspond assez bien	TOTAL Mal	Correspond assez mal	Correspond très mal
ENSEMBLE	27	6	21	73	30	43
SEXE DE L'INTERVIEWÉ(E)						
Homme	26	7	19	74	27	47
Femme	29	6	23	71	32	39
ÂGE DE L'INTERVIEWÉ(E)						
TOTAL Moins de 35 ans	29	5	24	71	36	35
.. 18-24 ans	33	7	26	67	33	34
.. 25-34 ans	27	4	23	73	38	35
TOTAL 35 ans et plus	27	7	20	73	27	46
.. 35-49 ans	18	5	13	82	25	57
.. 50-64 ans	21	6	15	79	27	52
.. 65 ans et plus	40	9	31	60	30	30
PROFESSION DE L'INTERVIEWÉ(E)						
Actif	21	5	16	79	30	49
.. Catégorie supérieure	25	5	20	75	34	41
.. Artisan ou commerçant	23	4	19	77	45	32
.. Cadre et prof. int. sup.	26	5	21	74	29	45
.. Profession intermédiaire	18	4	14	82	34	48
.. Catégorie populaire	20	6	14	80	26	54
.. Employé	22	5	17	78	26	52
.. Ouvrier	17	6	11	83	26	57
Inactif	36	8	28	64	29	35
.. Retraité	39	8	31	61	30	31
.. Autre inactif	30	7	23	70	27	43
STATUT DE L'INTERVIEWÉ(E)						
Dirigeant d'entreprise	23	3	20	77	38	39
Salarié	20	5	15	80	29	51
.. Salarié du secteur privé	20	6	14	80	30	50
.. Salarié du secteur public	23	5	18	77	25	52
Chômeur	18	2	16	82	35	47
NIVEAU D'ÉDUCATION						
Diplôme supérieur	32	9	23	68	40	28
1er cycle (DEUG, licence LMD)	29	7	22	71	33	38
Baccalauréat	28	7	21	72	32	40
CAP / BEP	23	5	18	77	24	53
Pas de diplôme / CEP / BEPC	27	4	23	73	24	49
CATEGORIE D'AGGLOMERATION						
Agglomération parisienne	33	10	23	67	30	37
Com. urbaines de province	25	6	19	75	29	46
Communes rurales	28	2	26	72	32	40
RÉGION						
Île-de-France	32	9	23	68	30	38
Province	27	6	21	73	29	44
PROXIMITÉ POLITIQUE						
TOTAL Gauche	15	4	11	85	37	48
.. Dont La France insoumise	15	5	10	85	38	47
.. Dont Parti socialiste	17	1	16	83	36	47
.. Dont Europe Écologie Les Verts	13	2	11	87	38	49
TOTAL Majorité présidentielle	65	20	45	35	25	10
.. Dont Renaissance (ex-LREM)	71	23	48	29	26	3
TOTAL Droite	43	11	32	57	32	25
.. Dont Les Républicains	41	13	28	59	33	26
TOTAL Reconquête et RN	12	1	11	88	24	64
.. Dont Reconquête	10	1	9	90	23	67
.. Dont Rassemblement National	13	2	11	87	24	63
Sans sympathie partisane	27	4	23	73	29	44
VOTE A LA PRÉSIDENTIELLE 2022 (1er tour)						
Jean-Luc Mélenchon	16	2	14	84	29	55
Emmanuel Macron	61	21	40	39	30	9
Valérie Pécresse	37	5	32	63	34	29
Marine Le Pen	12	1	11	88	22	66
Éric Zemmour	13	2	11	87	29	58

Les traits d'image associés à la Première ministre - Est proche des préoccupations des Français

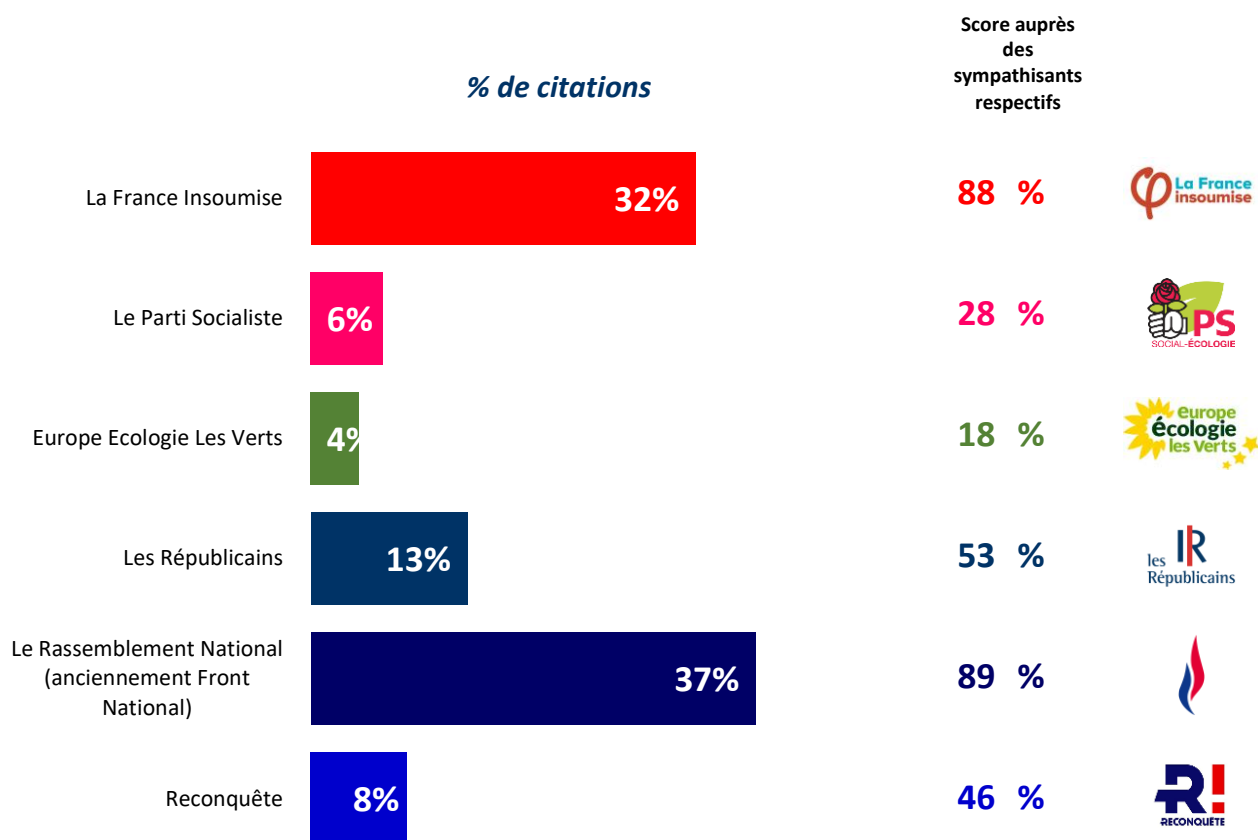
	TOTAL Bien	Correspond très bien	Correspond assez bien	TOTAL Mal	Correspond assez mal	Correspond très mal
ENSEMBLE	26	4	22	74	27	47
SEXE DE L'INTERVIEWÉ(E)						
Homme	24	4	20	76	27	49
Femme	28	4	24	72	26	46
ÂGE DE L'INTERVIEWÉ(E)						
TOTAL Moins de 35 ans	27	4	23	73	32	41
.. 18-24 ans	30	3	27	70	31	39
.. 25-34 ans	25	5	20	75	33	42
TOTAL 35 ans et plus	26	4	22	74	25	49
.. 35-49 ans	17	3	14	83	26	57
.. 50-64 ans	20	5	15	80	24	56
.. 65 ans et plus	40	4	36	60	24	36
PROFESSION DE L'INTERVIEWÉ(E)						
Actif	20	3	17	80	28	52
.. Catégorie supérieure	28	3	25	72	35	37
.. Artisan ou commerçant	22	1	21	78	43	35
.. Cadre et prof. int. sup.	30	4	26	70	32	38
.. Profession intermédiaire	17	3	14	83	27	56
.. Catégorie populaire	19	4	15	81	24	57
.. Employé	19	2	17	81	26	55
.. Ouvrier	19	6	13	81	21	60
Inactif	33	4	29	67	26	41
.. Retraité	38	4	34	62	26	36
.. Autre inactif	25	6	19	75	24	51
STATUT DE L'INTERVIEWÉ(E)						
Dirigeant d'entreprise	18	2	16	82	41	41
Salarié	21	4	17	79	26	53
.. Salarié du secteur privé	21	4	17	79	26	53
.. Salarié du secteur public	21	3	18	79	25	54
Chômeur	24	5	19	76	21	55
NIVEAU D'ÉDUCATION						
Diplôme supérieur	30	5	25	70	37	33
1er cycle (DEUG, licence LMD)	26	5	21	74	29	45
Baccalauréat	25	4	21	75	29	46
CAP / BEP	20	4	16	80	24	56
Pas de diplôme / CEP / BEPC	29	2	27	71	20	51
CATEGORIE D'AGGLOMERATION						
Agglomération parisienne	29	7	22	71	30	41
Com. urbaines de province	24	4	20	76	27	49
Communes rurales	29	2	27	71	22	49
RÉGION						
Île-de-France	30	6	24	70	29	41
Province	25	3	22	75	26	49
PROXIMITÉ POLITIQUE						
TOTAL Gauche	14	3	11	86	35	51
.. Dont La France insoumise	12	2	10	88	32	56
.. Dont Parti socialiste	21	4	17	79	36	43
.. Dont Europe Écologie Les Verts	9	-	9	91	32	59
TOTAL Majorité présidentielle	69	11	58	31	21	10
.. Dont Renaissance (ex-LREM)	81	11	70	19	17	2
TOTAL Droite	44	7	37	56	29	27
.. Dont Les Républicains	43	8	35	57	28	29
TOTAL Reconquête et RN	6	-	6	94	21	73
.. Dont Reconquête	8	-	8	92	18	74
.. Dont Rassemblement National	7	1	6	93	21	72
Sans sympathie partisane	25	2	23	75	28	47
VOTE A LA PRÉSIDENTIELLE 2022 (1er tour)						
Jean-Luc Mélenchon	10	3	7	90	33	57
Emmanuel Macron	68	11	57	32	24	8
Valérie Pécresse	38	5	33	62	33	29
Marine Le Pen	8	1	7	92	22	70
Éric Zemmour	10	-	10	90	21	70

- 2.1.3 -

L'opposition

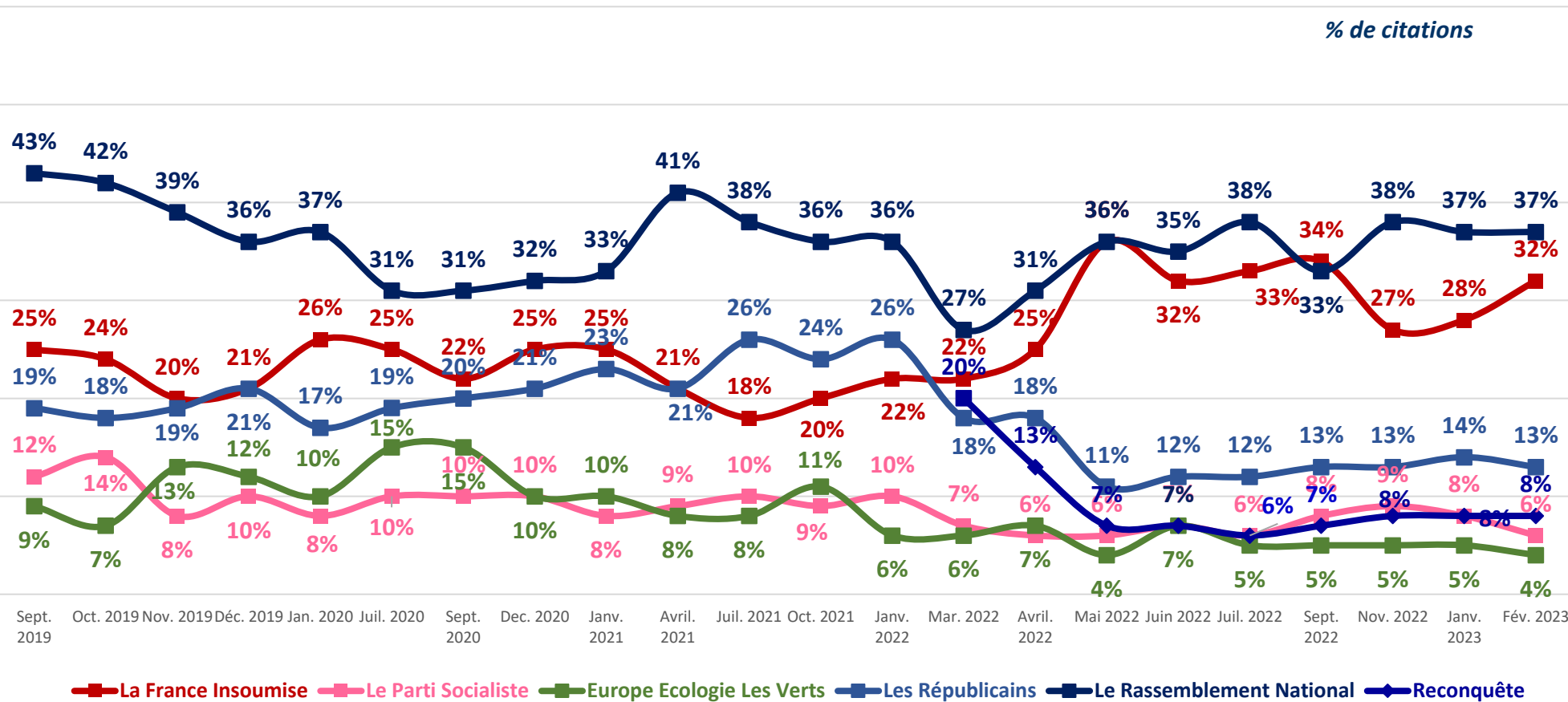
La formation politique incarnant le mieux l'opposition à Emmanuel Macron

Question : Selon vous, quelle formation politique incarne le mieux l'opposition au président de la République, Emmanuel Macron ?



L'évolution depuis septembre 2019

Question : Selon vous, quelle formation politique incarne le mieux l'opposition au président de la République, Emmanuel Macron ?



Avant mars 2022, l'item « Reconquête » n'était pas testé

La formation politique incarnant le mieux l'opposition à Emmanuel Macron

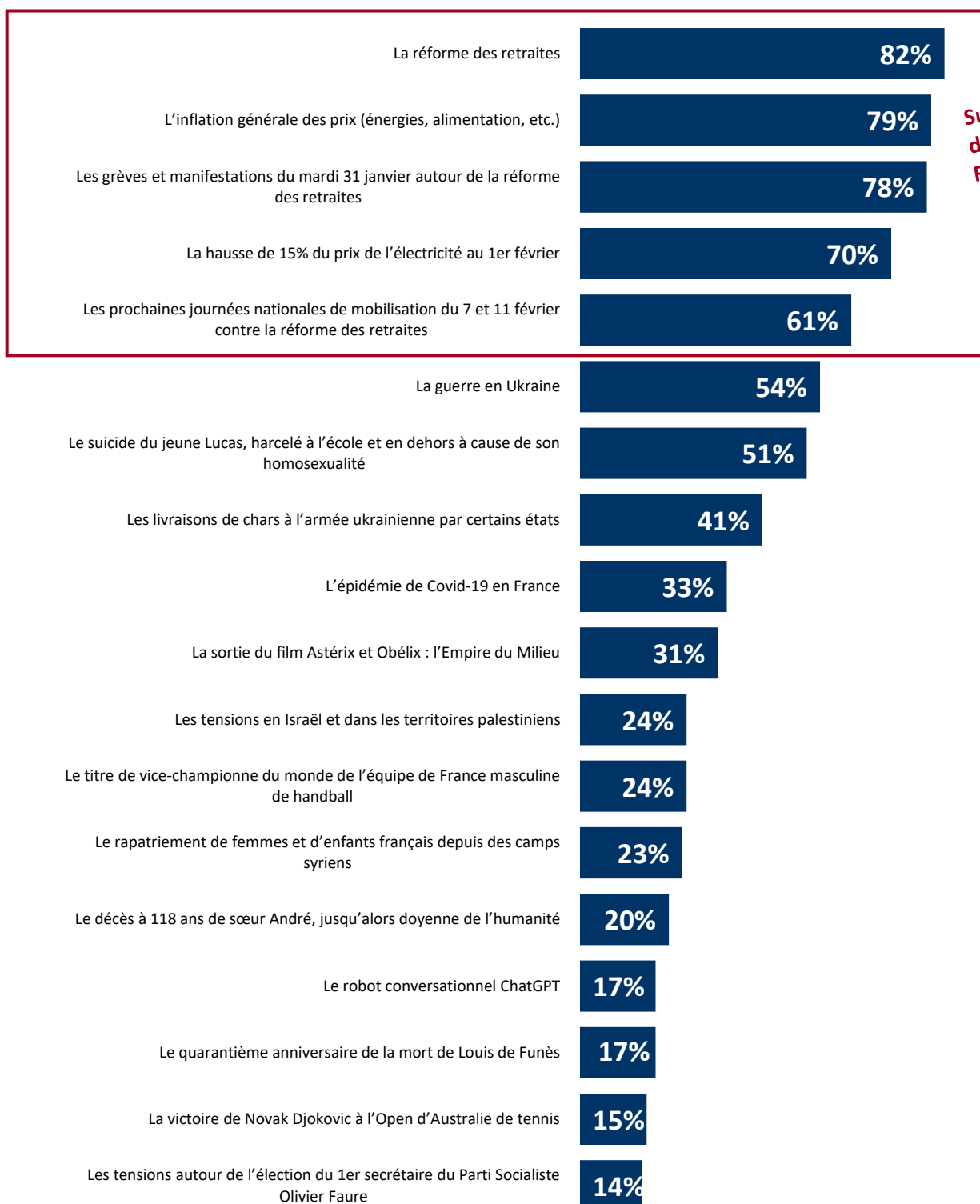
	La France Insoumise	Le Parti Socialiste	Europe Ecologie Les Verts	Les Républicains	Le Rassemblement National (anciennement Front National)	Reconquête
ENSEMBLE	32	6	4	13	37	8
SEXE DE L'INTERVIEWÉ(E)						
Homme	32	6	4	11	41	6
Femme	32	6	5	15	33	9
ÂGE DE L'INTERVIEWÉ(E)						
TOTAL Moins de 35 ans	27	8	7	14	36	8
.. 18-24 ans	24	12	7	19	30	8
.. 25-34 ans	28	5	8	11	40	8
TOTAL 35 ans et plus	33	6	4	13	37	7
.. 35-49 ans	31	8	4	10	39	8
.. 50-64 ans	32	4	4	13	38	9
.. 65 ans et plus	37	6	3	15	34	5
PROFESSION DE L'INTERVIEWÉ(E)						
Actif	29	6	5	11	40	9
.. Catégorie supérieure	31	4	8	10	40	7
.. Artisan ou commerçant	36	3	10	4	42	5
.. Cadre et prof. int. sup.	29	4	7	13	39	8
.. Profession intermédiaire	36	8	3	14	32	7
.. Catégorie populaire	24	6	4	11	44	11
.. Employé	24	6	2	11	47	10
.. Ouvrier	24	7	6	11	40	12
Inactif	36	6	4	15	33	6
.. Retraité	37	6	3	15	34	5
.. Autre inactif	34	8	6	15	30	7
STATUT DE L'INTERVIEWÉ(E)						
Dirigeant d'entreprise	35	5	13	3	38	6
Salarié	28	6	4	13	40	9
.. Salarié du secteur privé	27	6	4	13	42	8
.. Salarié du secteur public	31	6	5	11	35	12
Chômeur	23	7	-	22	33	15
NIVEAU D'ÉDUCATION						
Diplôme supérieur	37	6	10	15	27	5
1er cycle (DEUG, licence LMD)	35	9	4	11	34	7
Baccalauréat	29	7	3	18	34	9
CAP / BEP	29	8	1	6	48	8
Pas de diplôme / CEP / BEPC	31	3	6	16	36	8
CATEGORIE D'AGGLOMERATION						
Agglomération parisienne	37	7	7	13	25	11
Com. urbaines de province	31	7	3	14	37	8
Communes rurales	30	4	6	11	44	5
RÉGION						
Île-de-France	35	7	8	14	26	10
Province	31	6	4	13	39	7
PROXIMITÉ POLITIQUE						
TOTAL Gauche	62	12	6	7	11	2
.. Dont La France insoumise	88	3	1	4	4	-
.. Dont Parti socialiste	50	28	4	7	10	1
.. Dont Europe Écologie Les Verts	39	7	18	13	23	-
TOTAL Majorité présidentielle	36	5	6	24	22	7
.. Dont Renaissance (ex-LREM)	31	5	6	24	26	8
TOTAL Droite	18	1	2	48	26	5
.. Dont Les Républicains	13	1	2	53	25	6
TOTAL Reconquête et RN	4	3	1	2	79	11
.. Dont Reconquête	1	7	-	2	44	46
.. Dont Rassemblement National	5	1	1	2	89	2
Sans sympathie partisane	28	6	6	14	35	11
VOTE A LA PRÉSIDENTIELLE 2022 (1er tour)						
Jean-Luc Mélenchon	75	6	3	4	12	-
Emmanuel Macron	32	5	6	25	24	8
Valérie Pécresse	10	1	1	50	30	8
Marine Le Pen	13	2	1	3	79	2
Éric Zemmour	6	3	3	6	42	40

- 2.2 -

Le match des Français

Les conversations des Français

Question : Pour chacun des sujets suivants, a-t-il animé cette semaine vos conversations avec vos proches, chez vous ou au travail ?



Sujets les plus discutés par les Français

Les conversations des Français

Réponses « Oui »	La réforme des retraites	L'inflation générale des prix (énergies, alimentation, etc.)	Les grèves et manifestations du mardi 31 janvier autour de la réforme des retraites	La hausse de 15% du prix de l'électricité au 1er février	Les prochaines journées nationales de mobilisation du 7 et 11 février contre la réforme des retraites	La guerre en Ukraine	Le suicide du jeune Lucas, harcelé à l'école et en dehors à cause de son homosexualité	Les livraisons de chars à l'armée ukrainienne par certains états	L'épidémie de Covid-19 en France
ENSEMBLE	82	79	78	70	61	54	51	41	33
SEXE DE L'INTERVIEWÉ(E)									
Homme	82	77	77	68	61	57	47	43	31
Femme	81	81	80	72	61	51	56	40	35
ÂGE DE L'INTERVIEWÉ(E)									
TOTAL Moins de 35 ans	76	75	72	60	52	47	46	38	35
.. 18-24 ans	73	71	74	53	45	48	48	41	42
.. 25-34 ans	78	78	71	65	56	46	45	36	31
TOTAL 35 ans et plus	83	81	80	74	64	56	53	42	32
.. 35-49 ans	79	75	78	63	54	42	40	32	29
.. 50-64 ans	88	84	81	77	67	57	57	38	30
.. 65 ans et plus	83	83	82	81	71	69	62	56	38
PROFESSION DE L'INTERVIEWÉ(E)									
Actif	82	77	78	65	59	45	44	31	30
.. Catégorie supérieure	85	83	83	65	61	46	31	31	24
.. Artisan ou commerçant	86	82	78	68	54	45	35	34	16
.. Cadre et prof. int. sup	85	84	85	64	65	46	29	30	27
.. Profession intermédiaire	90	82	84	64	60	50	48	30	34
.. Catégorie populaire	76	72	72	66	57	42	49	32	31
.. Employé	83	77	75	65	58	46	52	32	34
.. Ouvrier	66	66	67	67	54	37	45	33	26
Inactif	81	82	79	77	63	65	61	54	37
.. Retraité	84	84	82	81	70	69	63	56	37
.. Autre inactif	77	80	73	69	51	58	56	51	38
STATUT DE L'INTERVIEWÉ(E)									
Dirigeant d'entreprise	80	77	73	60	56	42	31	36	17
Salarié	82	77	78	66	60	45	46	31	31
.. Salarié du secteur privé	80	77	76	66	56	45	46	30	30
.. Salarié du secteur public	85	77	82	65	68	46	44	34	33
Chômeur	79	78	72	68	55	41	49	32	34
NIVEAU D'ÉDUCATION									
Diplôme supérieur	84	81	79	63	64	60	42	48	28
1er cycle (DEUG, licence LMD)	87	85	78	62	63	54	43	35	31
Baccalauréat	85	83	79	70	61	53	58	38	30
CAP / BEP	80	77	76	75	55	48	54	38	28
Pas de diplôme / CEP / BEPC	75	75	79	76	63	56	55	47	44
CATEGORIE D'AGGLOMERATION									
Agglomération parisienne	83	81	77	69	70	57	52	49	33
Com. urbaines de province	80	77	78	68	61	51	48	38	31
Communes rurales	85	87	80	78	53	58	61	45	39
RÉGION									
Île-de-France	83	80	79	68	71	57	50	48	31
Province	81	79	78	71	59	53	52	40	34
PROXIMITÉ POLITIQUE									
TOTAL Gauche	87	85	87	74	73	55	58	41	36
.. Dont La France insoumise	82	89	87	77	73	57	61	46	34
.. Dont Parti socialiste	89	87	89	74	73	58	69	30	45
.. Dont Europe Écologie Les Verts	92	80	85	65	69	56	44	46	35
TOTAL Majorité présidentielle	90	84	80	71	62	70	55	53	35
.. Dont Renaissance (ex-LREM)	93	82	82	71	64	68	58	51	36
TOTAL Droite	85	81	77	68	54	52	51	44	41
.. Dont Les Républicains	83	80	74	66	51	46	48	40	37
TOTAL Reconquête et RN	86	83	83	74	66	53	55	42	37
.. Dont Reconquête	75	82	79	80	70	51	56	47	28
.. Dont Rassemblement National	89	84	84	72	65	54	55	41	39
Sans sympathie partisane	68	68	65	63	47	45	42	34	27
VOTE A LA PRÉSIDENTIELLE 2022 (1er tour)									
Jean-Luc Mélenchon	91	87	85	74	79	53	60	38	31
Emmanuel Macron	84	81	81	68	57	70	55	46	35
Valérie Pécresse	75	74	63	53	50	46	43	35	30
Marine Le Pen	86	80	79	71	60	50	50	37	38
Éric Zemmour	79	83	85	77	71	59	62	57	33

Les conversations des Français

Réponses « Oui »	La sortie du film Astérix et Obélix : l'Empire du Milieu	Les tensions en Israël et dans les territoires palestiniens	Le titre de vice-champion du monde de l'équipe de France masculine de handball	Le rapatriement de femmes et d'enfants français depuis des camps syriens	Le décès à 118 ans de sœur André, jusqu'alors doyenne de l'humanité	Le robot conversationnel ChatGPT	Le quarantième anniversaire de la mort de Louis de Funès	La victoire de Novak Djokovic à l'Open d'Australie de tennis	Les tensions autour de l'élection du 1er secrétaire du Parti Socialiste Olivier Faure
ENSEMBLE	31	24	24	23	20	17	17	15	14
SEXE DE L'INTERVIEWÉ(E)									
Homme	29	24	29	23	18	20	16	16	14
Femme	32	25	20	23	22	15	18	15	13
ÂGE DE L'INTERVIEWÉ(E)									
TOTAL Moins de 35 ans	44	13	23	13	21	27	12	15	8
.. 18-24 ans	51	14	21	10	19	38	15	14	10
.. 25-34 ans	39	13	25	16	22	19	10	17	6
TOTAL 35 ans et plus	26	28	25	26	20	14	19	15	16
.. 35-49 ans	28	20	20	19	18	18	14	17	13
.. 50-64 ans	30	27	27	26	19	15	20	15	13
.. 65 ans et plus	21	37	27	34	21	9	22	15	22
PROFESSION DE L'INTERVIEWÉ(E)									
Actif	31	17	24	18	19	17	12	15	10
.. Catégorie supérieure	35	17	29	21	16	27	12	13	13
.. Artisan ou commerçant	30	14	32	27	14	18	17	13	12
.. Cadre et prof. int. sup.	38	19	27	18	17	31	10	13	13
.. Profession intermédiaire	36	13	25	20	18	18	11	15	7
.. Catégorie populaire	27	19	20	16	20	20	12	15	9
.. Employé	27	19	15	16	20	11	8	10	8
.. Ouvrier	26	21	28	16	21	11	18	22	11
Inactif	30	34	25	30	22	18	24	17	19
.. Retraité	22	37	29	32	22	10	24	15	20
.. Autre inactif	44	28	19	25	22	33	24	19	17
STATUT DE L'INTERVIEWÉ(E)									
Dirigeant d'entreprise	29	15	28	23	13	18	15	13	11
Salarié	31	18	23	17	19	16	11	15	9
.. Salarié du secteur privé	28	18	22	16	17	15	11	15	8
.. Salarié du secteur public	39	17	25	21	24	20	11	14	12
Chômeur	42	31	21	35	21	18	16	13	8
NIVEAU D'ÉDUCATION									
Diplôme supérieur	38	27	29	20	20	34	11	16	17
1er cycle (DEUG, licence LMD)	29	19	22	21	15	19	16	11	13
Baccalauréat	31	23	23	23	21	19	20	15	12
CAP / BEP	26	18	23	20	12	8	14	12	14
Pas de diplôme / CEP / BEPC	31	34	26	29	29	13	23	22	13
CATÉGORIE D'AGGLOMÉRATION									
Agglomération parisienne	35	38	29	33	23	24	26	21	22
Com. urbaines de province	28	23	24	21	20	16	15	16	12
Communes rurales	34	18	21	22	18	16	16	10	14
RÉGION									
Île-de-France	34	37	30	32	23	23	25	21	21
Province	30	22	23	21	19	16	15	14	12
PROXIMITÉ POLITIQUE									
TOTAL Gauche	38	26	27	24	23	27	21	18	21
.. Dont La France insoumise	47	37	35	26	30	37	26	30	32
.. Dont Parti socialiste	23	14	19	24	21	21	24	11	15
.. Dont Europe Écologie Les Verts	42	24	29	20	18	25	11	15	11
TOTAL Majorité présidentielle	40	37	31	15	24	24	19	15	14
.. Dont Renaissance (ex-LREM)	39	38	29	7	27	22	24	15	12
TOTAL Droite	30	36	26	37	27	14	16	21	17
.. Dont Les Républicains	32	31	22	33	24	13	16	16	12
TOTAL Reconquête et RN	24	22	23	34	21	10	17	14	13
.. Dont Reconquête	20	46	22	49	23	18	26	28	13
.. Dont Rassemblement National	25	16	24	30	20	7	15	10	13
Sans sympathie partisane	27	16	19	15	14	13	14	14	8
VOTE A LA PRÉSIDENTIELLE 2022 (1er tour)									
Jean-Luc Mélenchon	46	34	27	23	23	23	19	25	18
Emmanuel Macron	32	30	30	20	29	20	21	14	16
Valérie Pécresse	30	20	32	32	22	9	11	10	12
Marine Le Pen	23	15	20	25	16	8	15	10	15
Éric Zemmour	23	40	18	62	27	24	23	30	12