



Le tableau de bord politique Paris Match/Sud Radio - Ifop/Fiducial

Mars 2023

Ifop-Fiducial pour Paris Match et Sud Radio



FD/JF N° 119688

Contacts Ifop :

Frédéric Dabi / Jérôme Fourquet

Département Opinion et Stratégies d'Entreprise

TEL : 01 45 84 14 44

prenom.nom@ifop.com

Sommaire

- 1 - La méthodologie.....	1
- 2 - Les résultats de l'étude.....	4
- 2.1 - Le match de l'exécutif.....	5
- 2.1.1 - Le président de la République.....	6
L'approbation de l'action d'Emmanuel Macron comme président de la République.....	7
L'évolution de la cote d'approbation de l'action d'Emmanuel Macron comme président de la République.....	8
Les traits d'image associés au président de la République.....	10
- 2.1.2 - La Première ministre.....	17
L'approbation de l'action d'Elisabeth Borne comme Première ministre.....	18
L'évolution de la cote d'approbation de l'action d'Elisabeth Borne comme Première ministre.....	19
Les traits d'image associés à la Première ministre.....	21
- 2.2 - Le match des Français.....	28
Les conversations des Français.....	29

- 1 -

La méthodologie

Méthodologie

Ce document présente les résultats d'une étude réalisée par l'Ifop. Elle respecte fidèlement les principes scientifiques et déontologiques de l'enquête par sondage. Les enseignements qu'elle indique reflètent un état de l'opinion à l'instant de sa réalisation et non pas une prédiction.

Aucune publication totale ou partielle ne peut être faite sans l'accord exprès de l'Ifop.

Etude réalisée par Ifop-Fiducial pour Paris Match et Sud Radio

Echantillon



L'enquête a été menée auprès d'un échantillon de **1 002** personnes, représentatif de la population française âgée de 18 ans et plus.

Méthodologie



La représentativité de l'échantillon a été assurée par la méthode des quotas (sexe, âge, profession, niveau d'éducation) après stratification par région et catégorie d'agglomération.

Mode de recueil



Les interviews ont été réalisées par questionnaire auto-administré en ligne du 2 au 3 mars 2023.

Retrouvez tous les sondages et analyses publiés de l'Ifop sur



www.ifop.com



[@IfopOpinion](https://twitter.com/IfopOpinion)

Précision relative aux marges d'erreur

La théorie statistique permet de mesurer l'incertitude à attacher à chaque résultat d'une enquête. Cette incertitude s'exprime par un intervalle de confiance situé de part et d'autre de la valeur observée et dans lequel la vraie valeur a une probabilité déterminée de se trouver. Cette incertitude, communément appelée « marge d'erreur », varie en fonction de la taille de l'échantillon et du pourcentage observé comme le montre le tableau ci-contre.

INTERVALLE DE CONFIANCE A 95% DE CHANCES ¹						
Taille d'échantillon	Pourcentage observé					
	5 ou 95%	10 ou 90%	20 ou 80%	30 ou 70%	40 ou 60%	50%
600	1,8	2,4	3,3	3,7	4,0	4,1
800	1,5	2,1	2,8	3,2	3,5	3,5
900	1,4	2,0	2,6	3,0	3,2	3,3
1 000	1,4	1,8	2,5	2,8	3,0	3,1
1 500	1,1	1,5	2,0	2,3	2,4	2,5
2 000	1,0	1,3	1,8	2,0	2,2	2,2
3 000	0,8	1,1	1,4	1,6	1,8	1,8

Exemple de lecture du tableau : dans le cas d'un échantillon de **1 000** personnes, si le pourcentage mesuré est de **10%**, la marge d'erreur est égale à **1,8**. Le vrai pourcentage est donc compris entre 8,2% et 11,8%.

Aide à la lecture des tableaux de croisements

Les données du présent document correspondent à des pourcentages de citation de chaque réponse auprès de l'ensemble de l'échantillon (« ENSEMBLE ») et de sous-catégories de population.

- En colonnes : les modalités de réponse.
- En lignes : la sous-population sur laquelle on « zoome » et ses réponses – pour chaque ligne, la somme des items est égale 100 (hors totaux et sauf plusieurs réponses possibles).

Exemple de lecture du tableau : sur 100 hommes, 25% ont répondu « A », contre 15% chez les femmes. À l'échelle de l'ensemble des répondants à la même question, 20% ont cité la réponse A.

	Rép. A	Rép. B	Rép. C	Rép. D
ENSEMBLE	20	30	40	10
SEXE				
Homme	25	35	35	5
Femme	15	25	45	15
AGE				
18-24 ans	20	30	40	10
25-34 ans	20	30	40	10
35-49 ans	25	35	35	5
50-64 ans	15	25	45	15
65 ans et plus	20	30	40	10

Les éventuels astérisques indiquent les sous-populations présentes en effectif réduit dans l'échantillon et pour lesquelles les résultats sont à interpréter avec prudence.

¹ Un tableau précisant les marges d'erreurs pour davantage de tailles d'échantillon est disponible [sur le site Ifop](#).

- 2 -

Les résultats de l'étude

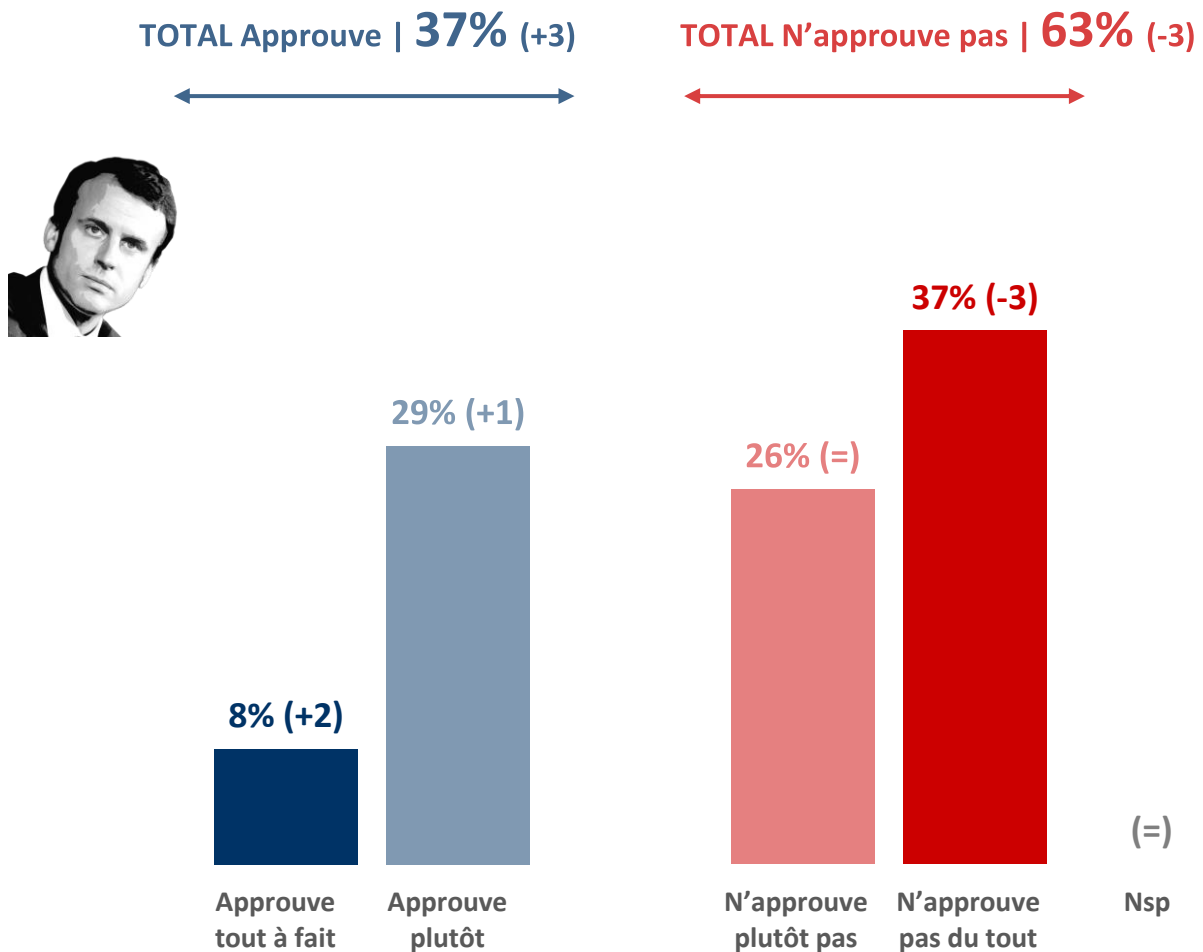
- 2.1 -

Le match de l'exécutif

- 2.1.1 -
Le président de la République

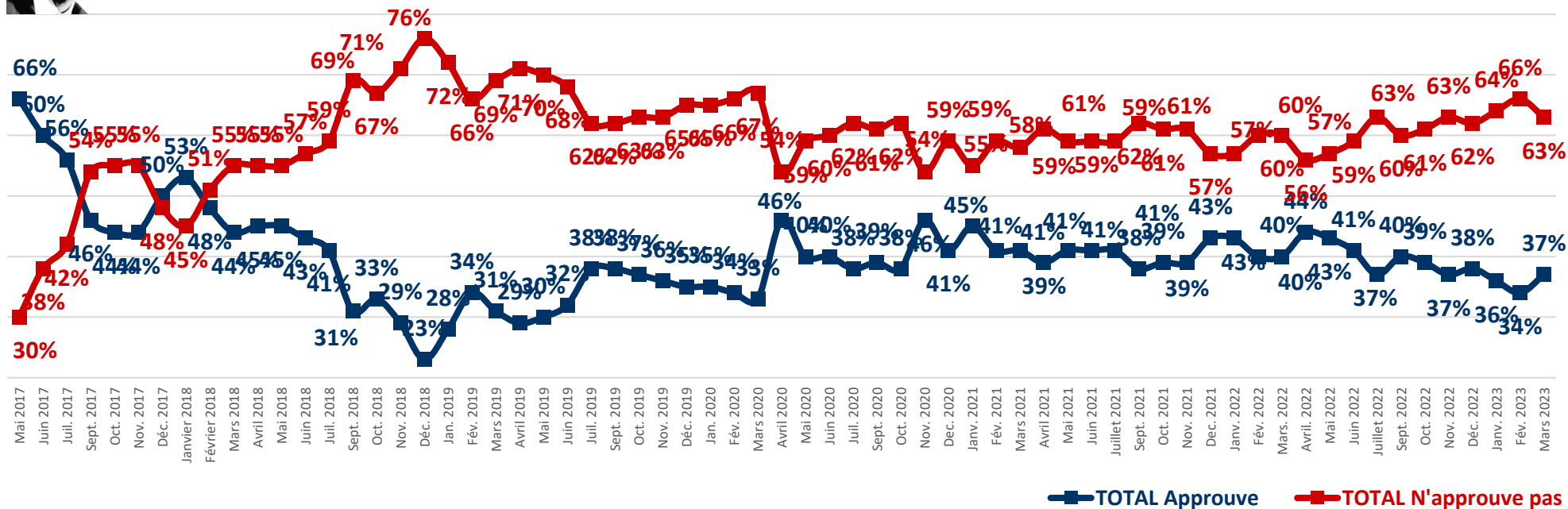
L'approbation de l'action d'Emmanuel Macron comme président de la République

Question : Approuvez-vous ou n'approuvez-vous pas l'action d'Emmanuel Macron comme président de la République ?



L'évolution de la cote d'approbation de l'action d'Emmanuel Macron comme président de la République

Question : Approuvez-vous ou n'approuvez-vous pas l'action d'Emmanuel Macron comme président de la République ?

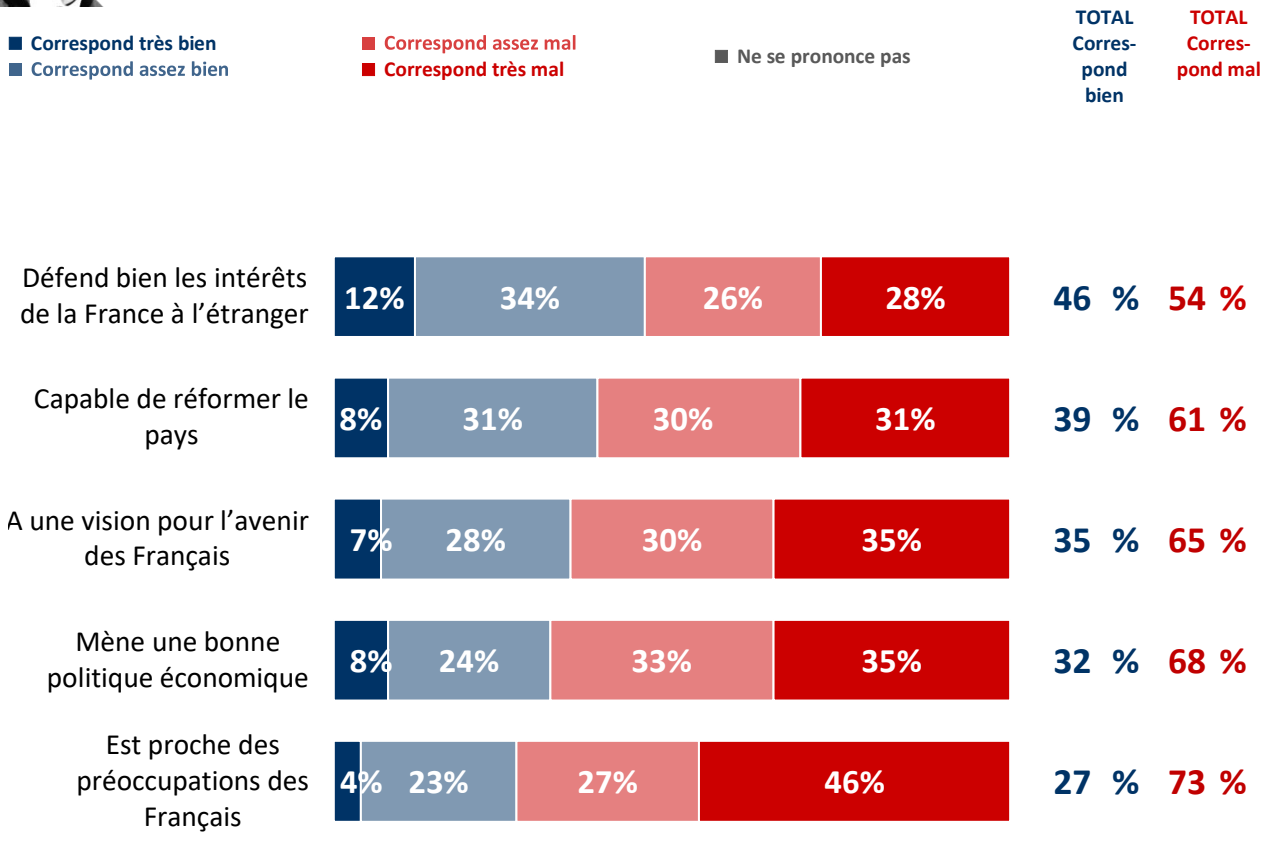


L'approbation de l'action d'Emmanuel Macron comme président de la République

	TOTAL Approuve	Approuve tout à fait	Approuve plutôt	TOTAL N'approuve pas	N'approuve plutôt pas	N'approuve pas du tout
ENSEMBLE	37	8	29	63	26	37
SEXE DE L'INTERVIEWÉ(E)						
Homme	35	9	26	65	21	44
Femme	38	6	32	62	31	31
ÂGE DE L'INTERVIEWÉ(E)						
TOTAL Moins de 35 ans	37	8	29	63	31	32
.. 18-24 ans	36	14	22	64	37	27
.. 25-34 ans	38	5	33	62	26	36
TOTAL 35 ans et plus	36	7	29	64	25	39
.. 35-49 ans	31	5	26	69	27	42
.. 50-64 ans	27	4	23	73	28	45
.. 65 ans et plus	49	11	38	51	20	31
PROFESSION DE L'INTERVIEWÉ(E)						
Actif	31	5	26	69	30	39
.. Catégorie supérieure	41	7	34	59	23	36
.. Artisan ou commerçant	29	2	27	71	28	43
.. Cadre et prof. int. sup.	46	9	37	54	22	32
.. Profession intermédiaire	33	4	29	67	33	34
.. Catégorie populaire	25	5	20	75	31	44
.. Employé	28	4	24	72	32	40
.. Ouvrier	20	5	15	80	31	49
Inactif	44	11	33	56	21	35
.. Retraité	49	13	36	51	19	32
.. Autre inactif	35	6	29	65	26	39
STATUT DE L'INTERVIEWÉ(E)						
Dirigeant d'entreprise	32	4	28	68	23	45
Salarié	30	6	24	70	31	39
.. Salarié du secteur privé	33	7	26	67	30	37
.. Salarié du secteur public	21	4	17	79	35	44
Chômeur	24	12	12	76	34	42
NIVEAU D'ÉDUCATION						
Diplôme supérieur	45	6	39	55	29	26
1er cycle (DEUG, licence LMD)	34	7	27	66	34	32
Baccalauréat	32	4	28	68	26	42
CAP / BEP	32	7	25	68	26	42
Pas de diplôme / CEP / BEPC	42	12	30	58	18	40
CATEGORIE D'AGGLOMERATION						
Agglomération parisienne	45	7	38	55	24	31
Com. urbaines de province	37	8	29	63	27	36
Communes rurales	29	5	24	71	25	46
RÉGION						
Île-de-France	45	7	38	55	24	31
Province	34	7	27	66	27	39
PROXIMITÉ POLITIQUE						
TOTAL Gauche	32	7	25	68	31	37
.. Dont La France insoumise	26	-	26	74	35	39
.. Dont Parti socialiste	35	8	27	65	33	32
.. Dont Europe Écologie Les Verts	34	7	27	66	37	29
TOTAL Majorité présidentielle	92	27	65	8	7	1
.. Dont Renaissance (ex-LREM)	97	34	63	3	2	1
TOTAL Droite	47	8	39	53	20	33
.. Dont Les Républicains	49	8	41	51	24	27
TOTAL Reconquête et RN	8	1	7	92	25	67
.. Dont Rassemblement National	10	1	9	90	27	63
Sans sympathie partisane	31	3	28	69	33	36
VOTE A LA PRÉSIDENTIELLE 2022 (1er tour)						
Jean-Luc Mélenchon	18	-	18	82	29	53
Emmanuel Macron	88	23	65	12	10	2
Valérie Pécresse	20	1	19	80	33	47
Marine Le Pen	14	6	8	86	31	55
Éric Zemmour	18	1	17	82	21	61

Les traits d'image associés au président de la République

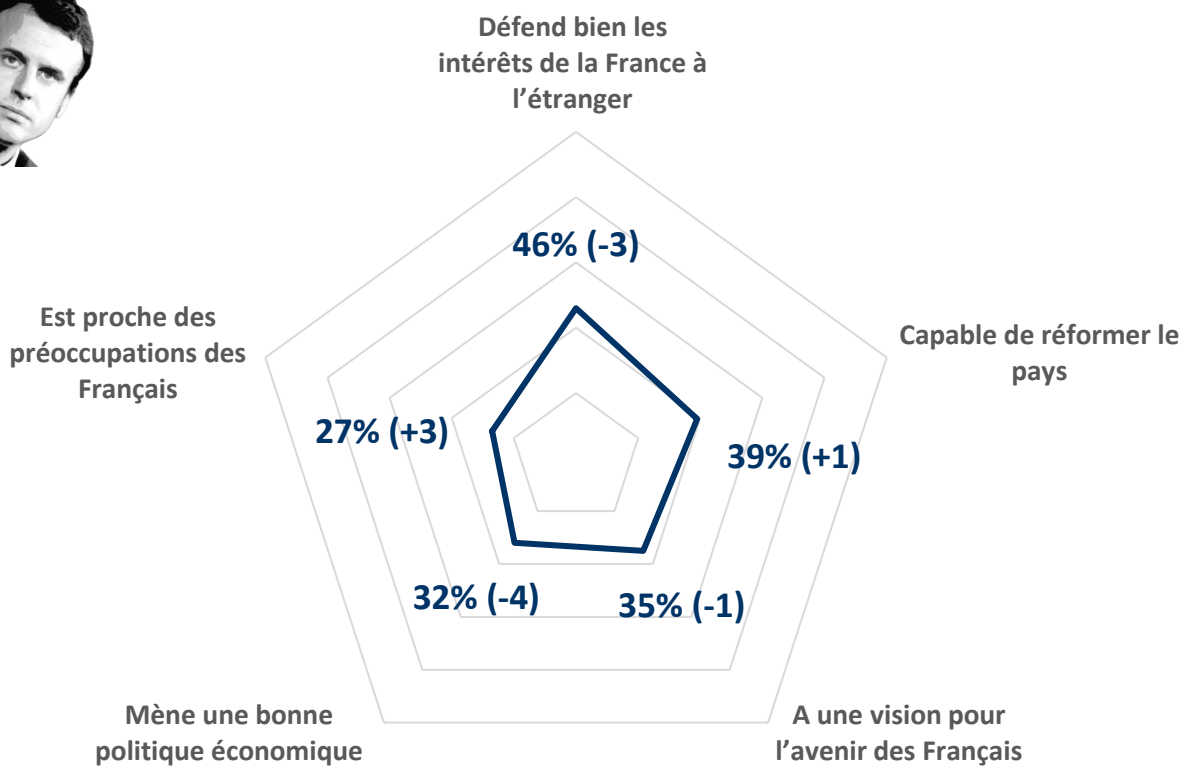
Question : Pour chacune des appréciations suivantes, dites si elle correspond bien ou mal à l'idée que vous vous faites d'Emmanuel Macron comme président de la République.



Les traits d'image associés au président de la République

Question : Pour chacune des appréciations suivantes, dites si elle correspond bien ou mal à l'idée que vous vous faites d'Emmanuel Macron comme président de la République.

- Récapitulatif Total « Correspond bien » -



Les traits d'image associés au président de la République - Défend bien les intérêts de la France à l'étranger

	TOTAL Correspond bien	Correspond très bien	Correspond assez bien	TOTAL Correspond mal	Correspond assez mal	Correspond très mal
ENSEMBLE	46	12	34	54	26	28
SEXE DE L'INTERVIEWÉ(E)						
Homme	43	12	31	57	25	32
Femme	48	11	37	52	27	25
ÂGE DE L'INTERVIEWÉ(E)						
TOTAL Moins de 35 ans	46	7	39	54	28	26
.. 18-24 ans	39	10	29	61	39	22
.. 25-34 ans	50	6	44	50	21	29
TOTAL 35 ans et plus	46	13	33	54	25	29
.. 35-49 ans	41	10	31	59	25	34
.. 50-64 ans	40	8	32	60	33	27
.. 65 ans et plus	54	19	35	46	19	27
PROFESSION DE L'INTERVIEWÉ(E)						
Actif	43	9	34	57	29	28
.. Catégorie supérieure	49	12	37	51	28	23
.. Artisan ou commerçant	36	6	30	64	36	28
.. Cadre et prof. int. sup.	55	15	40	45	25	20
.. Profession intermédiaire	49	8	41	51	29	22
.. Catégorie populaire	37	8	29	63	29	34
.. Employé	35	10	25	65	31	34
.. Ouvrier	39	6	33	61	26	35
Inactif	49	15	34	51	23	28
.. Retraité	54	18	36	46	20	26
.. Autre inactif	40	8	32	60	28	32
STATUT DE L'INTERVIEWÉ(E)						
Dirigeant d'entreprise	40	11	29	60	29	31
Salarié	42	8	34	58	29	29
.. Salarié du secteur privé	46	8	38	54	26	28
.. Salarié du secteur public	33	9	24	67	37	30
Chômeur	33	13	20	67	32	35
NIVEAU D'ÉDUCATION						
Diplôme supérieur	59	13	46	41	24	17
1er cycle (DEUG, licence LMD)	51	12	39	49	24	25
Baccalauréat	44	12	32	56	29	27
CAP / BEP	41	9	32	59	27	32
Pas de diplôme / CEP / BEPC	39	12	27	61	27	34
CATEGORIE D'AGGLOMERATION						
Agglomération parisienne	54	13	41	46	19	27
Com. urbaines de province	46	12	34	54	26	28
Communes rurales	36	7	29	64	32	32
RÉGION						
Île-de-France	53	14	39	47	22	25
Province	44	11	33	56	27	29
PROXIMITÉ POLITIQUE						
TOTAL Gauche	47	7	40	53	35	18
.. Dont La France insoumise	46	2	44	54	34	20
.. Dont Parti socialiste	47	15	32	53	37	16
.. Dont Europe Écologie Les Verts	53	4	49	47	31	16
TOTAL Majorité présidentielle	94	50	44	6	5	1
.. Dont Renaissance (ex-LREM)	98	52	46	2	1	1
TOTAL Droite	46	7	39	54	31	23
.. Dont Les Républicains	48	7	41	52	31	21
TOTAL Reconquête et RN	16	1	15	84	25	59
.. Dont Reconquête	6	-	6	94	11	83
.. Dont Rassemblement National	18	2	16	82	28	54
Sans sympathie partisane	41	5	36	59	28	31
VOTE A LA PRÉSIDENTIELLE 2022 (1er tour)						
Jean-Luc Mélenchon	33	6	27	67	39	28
Emmanuel Macron	93	36	57	7	6	1
Valérie Pécresse	41	5	36	59	24	35
Marine Le Pen	19	2	17	81	36	45
Éric Zemmour	16	-	16	84	22	62

Les traits d'image associés au président de la République - Capable de réformer le pays

	TOTAL Correspond bien	Correspond très bien	Correspond assez bien	TOTAL Correspond mal	Correspond assez mal	Correspond très mal
ENSEMBLE	39	8	31	61	30	31
SEXE DE L'INTERVIEWÉ(E)						
Homme	41	10	31	59	25	34
Femme	37	6	31	63	34	29
ÂGE DE L'INTERVIEWÉ(E)						
TOTAL Moins de 35 ans	36	5	31	64	38	26
.. 18-24 ans	36	3	33	64	44	20
.. 25-34 ans	36	6	30	64	33	31
TOTAL 35 ans et plus	40	9	31	60	27	33
.. 35-49 ans	30	6	24	70	31	39
.. 50-64 ans	38	8	30	62	27	35
.. 65 ans et plus	50	12	38	50	24	26
PROFESSION DE L'INTERVIEWÉ(E)						
Actif	36	7	29	64	31	33
.. Catégorie supérieure	45	6	39	55	27	28
.. Artisan ou commerçant	36	-	36	64	33	31
.. Cadre et prof. int. sup.	49	9	40	51	25	26
.. Profession intermédiaire	42	7	35	58	32	26
.. Catégorie populaire	28	8	20	72	33	39
.. Employé	23	9	14	77	41	36
.. Ouvrier	35	6	29	65	23	42
Inactif	43	9	34	57	28	29
.. Retraité	50	12	38	50	23	27
.. Autre inactif	30	4	26	70	37	33
STATUT DE L'INTERVIEWÉ(E)						
Dirigeant d'entreprise	42	3	39	58	27	31
Salarié	35	8	27	65	31	34
.. Salarié du secteur privé	37	8	29	63	30	33
.. Salarié du secteur public	33	10	23	67	32	35
Chômeur	26	8	18	74	32	42
NIVEAU D'ÉDUCATION						
Diplôme supérieur	51	5	46	49	29	20
1er cycle (DEUG, licence LMD)	39	10	29	61	32	29
Baccalauréat	37	5	32	63	31	32
CAP / BEP	35	9	26	65	28	37
Pas de diplôme / CEP / BEPC	38	9	29	62	29	33
CATEGORIE D'AGGLOMERATION						
Agglomération parisienne	40	4	36	60	34	26
Com. urbaines de province	39	9	30	61	29	32
Communes rurales	36	6	30	64	29	35
RÉGION						
Île-de-France	41	5	36	59	34	25
Province	39	9	30	61	29	32
PROXIMITÉ POLITIQUE						
TOTAL Gauche	33	3	30	67	38	29
.. Dont La France insoumise	19	-	19	81	45	36
.. Dont Parti socialiste	47	6	41	53	31	22
.. Dont Europe Écologie Les Verts	42	2	40	58	41	17
TOTAL Majorité présidentielle	84	29	55	16	16	-
.. Dont Renaissance (ex-LREM)	91	36	55	9	8	1
TOTAL Droite	47	9	38	53	29	24
.. Dont Les Républicains	51	10	41	49	29	20
TOTAL Reconquête et RN	17	3	14	83	21	62
.. Dont Reconquête	10	-	10	90	9	81
.. Dont Rassemblement National	18	4	14	82	24	58
Sans sympathie partisane	35	4	31	65	35	30
VOTE A LA PRÉSIDENTIELLE 2022 (1er tour)						
Jean-Luc Mélenchon	26	-	26	74	36	38
Emmanuel Macron	82	23	59	18	17	1
Valérie Pécresse	17	1	16	83	56	27
Marine Le Pen	24	3	21	76	27	49
Éric Zemmour	18	4	14	82	23	59

Les traits d'image associés au président de la République - A une vision pour l'avenir des Français

	TOTAL Correspond bien	Correspond très bien	Correspond assez bien	TOTAL Correspond mal	Correspond assez mal	Correspond très mal
ENSEMBLE	35	7	28	65	30	35
SEXE DE L'INTERVIEWÉ(E)						
Homme	34	6	28	66	27	39
Femme	35	8	27	65	33	32
ÂGE DE L'INTERVIEWÉ(E)						
TOTAL Moins de 35 ans	32	5	27	68	36	32
.. 18-24 ans	37	6	31	63	35	28
.. 25-34 ans	30	5	25	70	36	34
TOTAL 35 ans et plus	36	8	28	64	28	36
.. 35-49 ans	28	5	23	72	30	42
.. 50-64 ans	30	5	25	70	30	40
.. 65 ans et plus	48	13	35	52	25	27
PROFESSION DE L'INTERVIEWÉ(E)						
Actif	30	5	25	70	31	39
.. Catégorie supérieure	37	6	31	63	26	37
.. Artisan ou commerçant	25	-	25	75	37	38
.. Cadre et prof. int. sup.	43	10	33	57	21	36
.. Profession intermédiaire	29	4	25	71	41	30
.. Catégorie populaire	27	5	22	73	29	44
.. Employé	30	5	25	70	26	44
.. Ouvrier	24	6	18	76	32	44
Inactif	40	9	31	60	29	31
.. Retraité	48	12	36	52	24	28
.. Autre inactif	27	4	23	73	38	35
STATUT DE L'INTERVIEWÉ(E)						
Dirigeant d'entreprise	33	2	31	67	24	43
Salarié	29	6	23	71	33	38
.. Salarié du secteur privé	29	7	22	71	33	38
.. Salarié du secteur public	27	5	22	73	33	40
Chômeur	30	4	26	70	24	46
NIVEAU D'ÉDUCATION						
Diplôme supérieur	44	6	38	56	33	23
1er cycle (DEUG, licence LMD)	34	8	26	66	32	34
Baccalauréat	31	6	25	69	31	38
CAP / BEP	31	6	25	69	26	43
Pas de diplôme / CEP / BEPC	37	9	28	63	30	33
CATEGORIE D'AGGLOMERATION						
Agglomération parisienne	37	5	32	63	33	30
Com. urbaines de province	35	8	27	65	30	35
Communes rurales	33	6	27	67	28	39
RÉGION						
Île-de-France	38	5	33	62	32	30
Province	34	7	27	66	30	36
PROXIMITÉ POLITIQUE						
TOTAL Gauche	26	5	21	74	41	33
.. Dont La France insoumise	8	-	8	92	49	43
.. Dont Parti socialiste	37	8	29	63	39	24
.. Dont Europe Écologie Les Verts	41	5	36	59	37	22
TOTAL Majorité présidentielle	87	20	67	13	10	3
.. Dont Renaissance (ex-LREM)	90	24	66	10	9	1
TOTAL Droite	38	12	26	62	35	27
.. Dont Les Républicains	40	13	27	60	39	21
TOTAL Reconquête et RN	12	-	12	88	23	65
.. Dont Reconquête	-	-	-	100	19	81
.. Dont Rassemblement National	14	-	14	86	23	63
Sans sympathie partisane	30	5	25	70	35	35
VOTE A LA PRÉSIDENTIELLE 2022 (1er tour)						
Jean-Luc Mélenchon	22	1	21	78	33	45
Emmanuel Macron	77	21	56	23	21	2
Valérie Pécresse	17	3	14	83	48	35
Marine Le Pen	14	1	13	86	28	58
Éric Zemmour	15	-	15	85	36	50

Les traits d'image associés au président de la République - Mène une bonne politique économique

	TOTAL Correspond bien	Correspond très bien	Correspond assez bien	TOTAL Correspond mal	Correspond assez mal	Correspond très mal
ENSEMBLE	32	8	24	68	33	35
SEXE DE L'INTERVIEWÉ(E)						
Homme	34	11	23	66	27	39
Femme	30	5	25	70	39	31
ÂGE DE L'INTERVIEWÉ(E)						
TOTAL Moins de 35 ans	29	9	20	71	39	32
.. 18-24 ans	34	12	22	66	40	26
.. 25-34 ans	26	7	19	74	38	36
TOTAL 35 ans et plus	33	8	25	67	31	36
.. 35-49 ans	26	5	21	74	33	41
.. 50-64 ans	26	5	21	74	36	38
.. 65 ans et plus	47	12	35	53	25	28
PROFESSION DE L'INTERVIEWÉ(E)						
Actif	26	6	20	74	37	37
.. Catégorie supérieure	37	8	29	63	31	32
.. Artisan ou commerçant	20	1	19	80	48	32
.. Cadre et prof. int. sup.	45	11	34	55	24	31
.. Profession intermédiaire	28	7	21	72	43	29
.. Catégorie populaire	21	5	16	79	36	43
.. Employé	21	6	15	79	38	41
.. Ouvrier	20	4	16	80	34	46
Inactif	39	10	29	61	29	32
.. Retraité	46	13	33	54	24	30
.. Autre inactif	27	5	22	73	37	36
STATUT DE L'INTERVIEWÉ(E)						
Dirigeant d'entreprise	27	4	23	73	37	36
Salarié	27	7	20	73	36	37
.. Salarié du secteur privé	29	8	21	71	35	36
.. Salarié du secteur public	22	5	17	78	38	40
Chômeur	17	8	9	83	39	44
NIVEAU D'ÉDUCATION						
Diplôme supérieur	48	7	41	52	29	23
1er cycle (DEUG, licence LMD)	34	8	26	66	32	34
Baccalauréat	25	4	21	75	36	39
CAP / BEP	33	8	25	67	28	39
Pas de diplôme / CEP / BEPC	28	11	17	72	38	34
CATEGORIE D'AGGLOMERATION						
Agglomération parisienne	36	7	29	64	35	29
Com. urbaines de province	33	9	24	67	33	34
Communes rurales	25	5	20	75	33	42
RÉGION						
Île-de-France	35	8	27	65	37	28
Province	32	8	24	68	32	36
PROXIMITÉ POLITIQUE						
TOTAL Gauche	27	7	20	73	39	34
.. Dont La France insoumise	12	2	10	88	46	42
.. Dont Parti socialiste	40	6	34	60	37	23
.. Dont Europe Écologie Les Verts	36	9	27	64	40	24
TOTAL Majorité présidentielle	79	27	52	21	19	2
.. Dont Renaissance (ex-LREM)	86	32	54	14	13	1
TOTAL Droite	43	9	34	57	29	28
.. Dont Les Républicains	45	10	35	55	33	22
TOTAL Reconquête et RN	12	1	11	88	27	61
.. Dont Reconquête	11	-	11	89	6	83
.. Dont Rassemblement National	13	2	11	87	30	57
Sans sympathie partisane	25	4	21	75	40	35
VOTE A LA PRÉSIDENTIELLE 2022 (1er tour)						
Jean-Luc Mélenchon	11	1	10	89	44	45
Emmanuel Macron	79	24	55	21	20	1
Valérie Pécresse	22	2	20	78	39	39
Marine Le Pen	16	4	12	84	34	50
Éric Zemmour	10	-	10	90	31	58

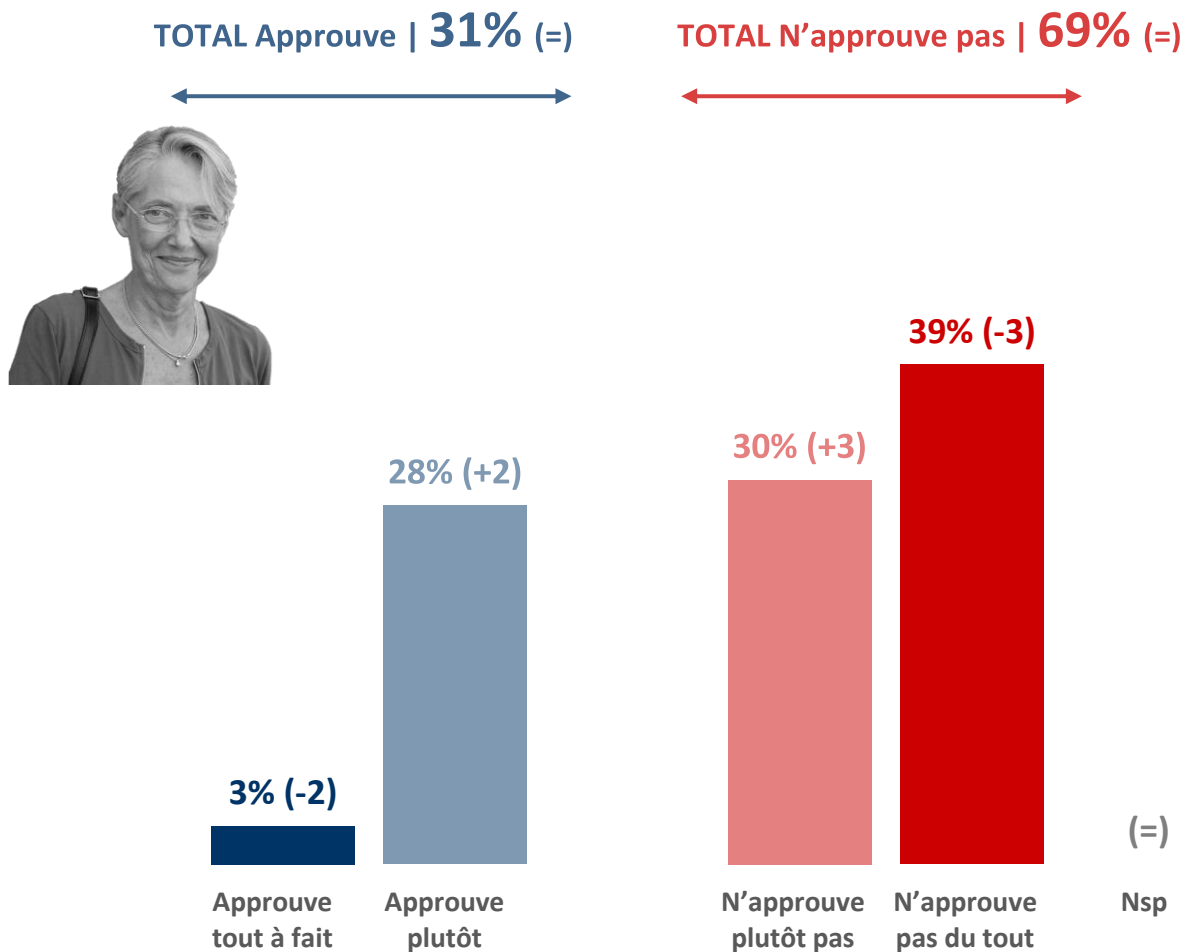
Les traits d'image associés au président de la République - Est proche des préoccupations des Français

	TOTAL Correspond bien	Correspond très bien	Correspond assez bien	TOTAL Correspond mal	Correspond assez mal	Correspond très mal
ENSEMBLE	27	4	23	73	27	46
SEXE DE L'INTERVIEWÉ(E)						
Homme	27	4	23	73	21	52
Femme	26	4	22	74	32	42
ÂGE DE L'INTERVIEWÉ(E)						
TOTAL Moins de 35 ans	27	3	24	73	32	41
.. 18-24 ans	25	4	21	75	40	35
.. 25-34 ans	27	1	26	73	27	46
TOTAL 35 ans et plus	26	4	22	74	26	48
.. 35-49 ans	20	6	14	80	27	53
.. 50-64 ans	19	3	16	81	31	50
.. 65 ans et plus	39	4	35	61	19	42
PROFESSION DE L'INTERVIEWÉ(E)						
Actif	20	4	16	80	32	48
.. Catégorie supérieure	25	5	20	75	34	41
.. Artisan ou commerçant	15	1	14	85	46	39
.. Cadre et prof. int. sup.	29	7	22	71	28	43
.. Profession intermédiaire	18	2	16	82	35	47
.. Catégorie populaire	19	5	14	81	29	52
.. Employé	21	6	15	79	30	49
.. Ouvrier	17	4	13	83	26	57
Inactif	34	3	31	66	22	44
.. Retraité	39	4	35	61	18	43
.. Autre inactif	26	3	23	74	28	46
STATUT DE L'INTERVIEWÉ(E)						
Dirigeant d'entreprise	17	1	16	83	34	49
Salarié	21	4	17	79	31	48
.. Salarié du secteur privé	23	4	19	77	32	45
.. Salarié du secteur public	12	2	10	88	30	58
Chômeur	25	13	12	75	27	48
NIVEAU D'ÉDUCATION						
Diplôme supérieur	25	3	22	75	37	38
1er cycle (DEUG, licence LMD)	22	4	18	78	31	47
Baccalauréat	22	2	20	78	30	48
CAP / BEP	24	2	22	76	25	51
Pas de diplôme / CEP / BEPC	36	7	29	64	19	45
CATEGORIE D'AGGLOMERATION						
Agglomération parisienne	33	2	31	67	25	42
Com. urbaines de province	26	5	21	74	29	45
Communes rurales	21	2	19	79	25	54
RÉGION						
Île-de-France	32	2	30	68	25	43
Province	25	4	21	75	28	47
PROXIMITÉ POLITIQUE						
TOTAL Gauche	23	3	20	77	29	48
.. Dont La France insoumise	20	-	20	80	24	56
.. Dont Parti socialiste	20	1	19	80	32	48
.. Dont Europe Écologie Les Verts	25	-	25	75	38	37
TOTAL Majorité présidentielle	72	13	59	28	19	9
.. Dont Renaissance (ex-LREM)	80	10	70	20	14	6
TOTAL Droite	31	9	22	69	24	45
.. Dont Les Républicains	33	10	23	67	27	40
TOTAL Reconquête et RN	7	1	6	93	19	74
.. Dont Reconquête	-	-	-	100	15	85
.. Dont Rassemblement National	8	1	7	92	19	73
Sans sympathie partisane	20	2	18	80	35	45
VOTE A LA PRÉSIDENTIELLE 2022 (1er tour)						
Jean-Luc Mélenchon	10	4	6	90	27	63
Emmanuel Macron	73	9	64	27	19	8
Valérie Pécresse	10	2	8	90	34	56
Marine Le Pen	12	1	11	88	24	64
Éric Zemmour	9	-	9	91	18	72

- 2.1.2 -
La Première ministre

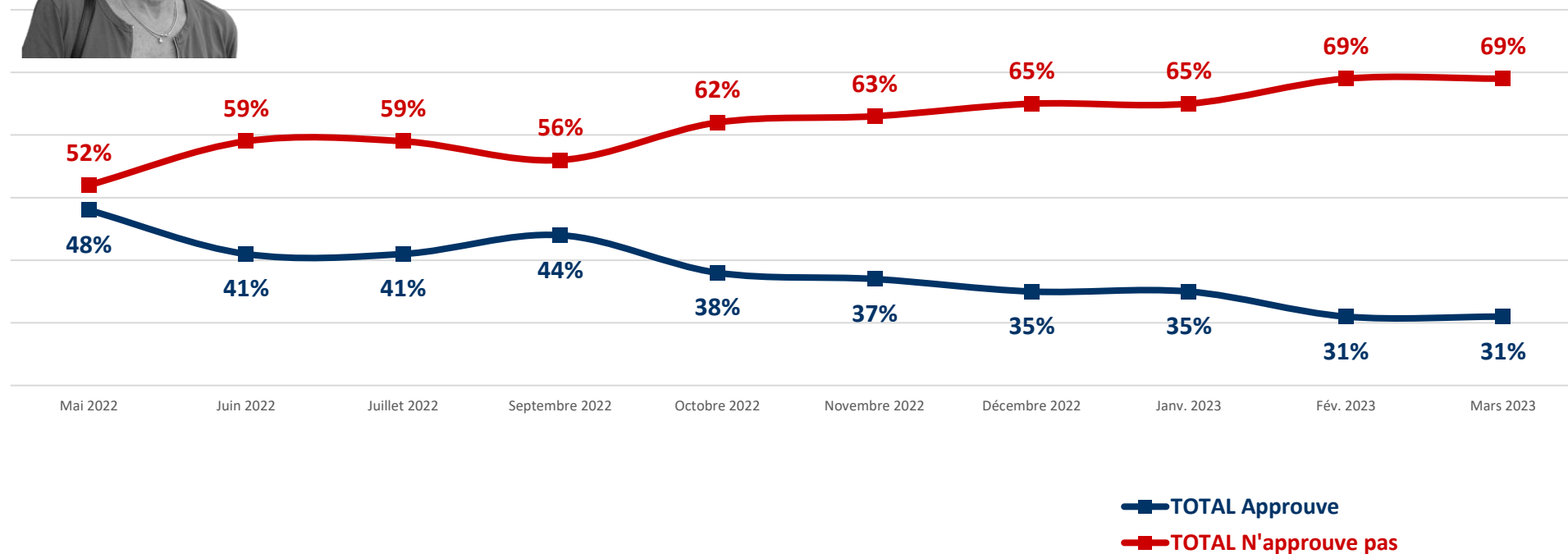
L'approbation de l'action d'Elisabeth Borne comme Première ministre

Question : Approuvez-vous ou n'approuvez-vous pas l'action d'Elisabeth Borne comme Première ministre ?



L'évolution de la cote d'approbation de l'action d'Elisabeth Borne comme Première ministre

Question : Approuvez-vous ou n'approuvez-vous pas l'action d'Elisabeth Borne comme Première ministre ?



L'approbation de l'action d'Elisabeth Borne comme Première ministre

	TOTAL Approuve	Approuve tout à fait	Approuve plutôt	TOTAL N'approuve pas	N'approuve plutôt pas	N'approuve pas du tout
ENSEMBLE	31	3	28	69	30	39
SEXE DE L'INTERVIEWÉ(E)						
Homme	32	3	29	68	21	47
Femme	30	3	27	70	38	32
ÂGE DE L'INTERVIEWÉ(E)						
TOTAL Moins de 35 ans	27	2	25	73	35	38
.. 18-24 ans.....	24	2	22	76	40	36
.. 25-34 ans.....	28	2	26	72	32	40
TOTAL 35 ans et plus.....	33	4	29	67	28	39
.. 35-49 ans.....	25	3	22	75	31	44
.. 50-64 ans.....	24	2	22	76	29	47
.. 65 ans et plus	49	6	43	51	24	27
PROFESSION DE L'INTERVIEWÉ(E)						
Actif	26	2	24	74	32	42
.. Catégorie supérieure	34	4	30	66	31	35
.. Artisan ou commerçant	17	1	16	83	47	36
.. Cadre et prof. int. sup.....	41	4	37	59	24	35
.. Profession intermédiaire	26	-	26	74	33	41
.. Catégorie populaire	21	2	19	79	32	47
.. Employé	24	1	23	76	33	43
.. Ouvrier	18	4	14	82	31	51
Inactif	38	4	34	62	27	35
.. Retraité	47	6	41	53	23	30
.. Autre inactif	22	2	20	78	34	44
STATUT DE L'INTERVIEWÉ(E)						
Dirigeant d'entreprise	23	3	20	77	34	43
Salarié	24	2	22	76	33	43
.. Salarié du secteur privé	27	2	25	73	33	40
.. Salarié du secteur public.....	16	1	15	84	34	50
Chômeur	19	-	19	81	31	50
NIVEAU D'ÉDUCATION						
Diplôme supérieur	40	4	36	60	26	34
1er cycle (DEUG, licence LMD)	27	2	25	73	35	38
Baccalauréat.....	26	2	24	74	30	44
CAP / BEP	27	3	24	73	29	44
Pas de diplôme / CEP / BEPC	38	4	34	62	28	34
CATEGORIE D'AGGLOMERATION						
Agglomération parisienne	36	5	31	64	32	32
Com. urbaines de province.....	32	3	29	68	28	40
Communes rurales	24	2	22	76	33	43
RÉGION						
Île-de-France	36	6	30	64	33	31
Province	30	3	27	70	29	41
PROXIMITÉ POLITIQUE						
TOTAL Gauche	25	3	22	75	38	37
.. Dont La France insoumise.....	21	-	21	79	36	43
.. Dont Parti socialiste.....	29	5	24	71	33	38
.. Dont Europe Écologie Les Verts	29	2	27	71	47	24
TOTAL Majorité présidentielle.....	86	11	75	14	11	3
.. Dont Renaissance (ex-LREM)	91	15	76	9	8	1
TOTAL Droite	44	4	40	56	29	27
.. Dont Les Républicains.....	45	3	42	55	32	23
TOTAL Reconquête et RN	8	1	7	92	31	61
.. Dont Reconquête	-	-	-	100	10	90
.. Dont Rassemblement National	9	1	8	91	34	57
Sans sympathie partisane.....	24	1	23	76	32	44
VOTE A LA PRÉSIDENTIELLE 2022 (1er tour)						
Jean-Luc Mélenchon.....	13	1	12	87	34	53
Emmanuel Macron.....	79	10	69	21	16	5
Valérie Pécresse	28	1	27	72	37	35
Marine Le Pen	15	1	14	85	31	54
Éric Zemmour	20	-	20	80	17	63

Les traits d'image associés à la Première ministre

Question : Pour chacune des appréciations suivantes, dites si elle correspond bien ou mal à l'idée que vous vous faites d'Elisabeth Borne comme Première ministre.



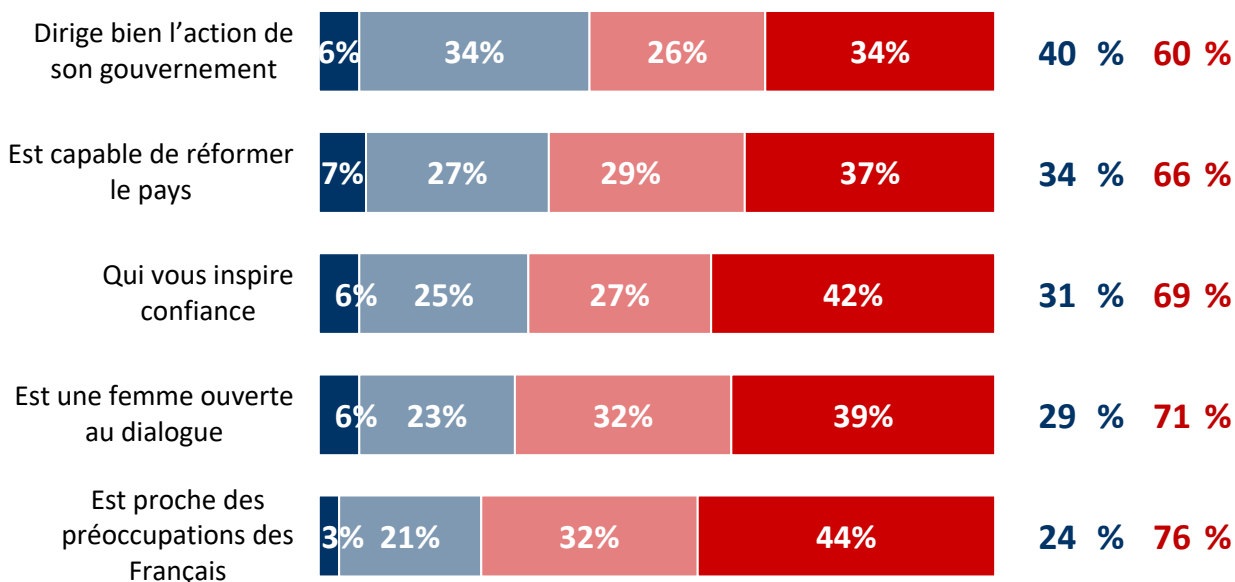
■ Correspond très bien
■ Correspond assez bien

■ Correspond assez mal
■ Correspond très mal

■ Ne se prononce pas

TOTAL
Corres-
pond
bien

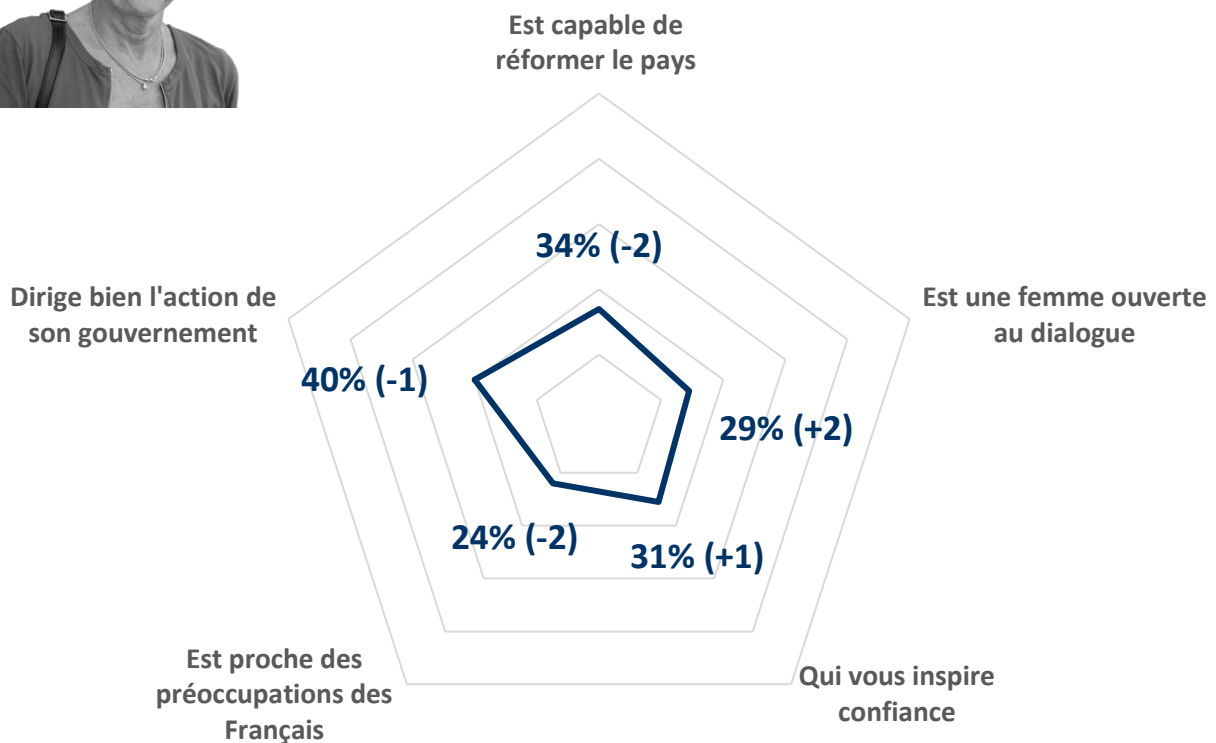
TOTAL
Corres-
pond
mal



Les traits d'image associés à la Première ministre

Question : Pour chacune des appréciations suivantes, dites si elle correspond bien ou mal à l'idée que vous vous faites d'Elisabeth Borne comme Première ministre.

- Récapitulatif Total « Correspond bien » -



Les traits d'image associés à la Première ministre - Dirige bien l'action de son gouvernement

	TOTAL Correspond bien	Correspond très bien	Correspond assez bien	TOTAL Correspond mal	Correspond assez mal	Correspond très mal
ENSEMBLE	40	6	34	60	26	34
SEXE DE L'INTERVIEWÉ(E)						
Homme	40	5	35	60	20	40
Femme	38	6	32	62	32	30
ÂGE DE L'INTERVIEWÉ(E)						
TOTAL Moins de 35 ans	31	3	28	69	35	34
.. 18-24 ans	34	2	32	66	33	33
.. 25-34 ans	29	3	26	71	36	35
TOTAL 35 ans et plus	42	7	35	58	23	35
.. 35-49 ans	29	2	27	71	28	43
.. 50-64 ans	40	5	35	60	23	37
.. 65 ans et plus	57	13	44	43	19	24
PROFESSION DE L'INTERVIEWÉ(E)						
Actif	33	3	30	67	28	39
.. Catégorie supérieure	40	5	35	60	30	30
.. Artisan ou commerçant	22	3	19	78	46	32
.. Cadre et prof. int. sup.	48	6	42	52	23	29
.. Profession intermédiaire	40	-	40	60	28	32
.. Catégorie populaire	27	5	22	73	26	47
.. Employé	27	4	23	73	31	42
.. Ouvrier	27	5	22	73	20	53
Inactif	46	8	38	54	25	29
.. Retraité	56	11	45	44	18	26
.. Autre inactif	29	3	26	71	37	34
STATUT DE L'INTERVIEWÉ(E)						
Dirigeant d'entreprise	27	5	22	73	38	35
Salarié	35	4	31	65	27	38
.. Salarié du secteur privé	35	3	32	65	26	39
.. Salarié du secteur public	34	4	30	66	30	36
Chômeur	21	-	21	79	21	59
NIVEAU D'ÉDUCATION						
Diplôme supérieur	51	4	47	49	23	26
1er cycle (DEUG, licence LMD)	39	6	33	61	28	33
Baccalauréat	34	5	29	66	32	34
CAP / BEP	39	4	35	61	22	39
Pas de diplôme / CEP / BEPC	37	8	29	63	27	36
CATEGORIE D'AGGLOMERATION						
Agglomération parisienne	38	6	32	62	30	32
Com. urbaines de province	41	5	36	59	25	34
Communes rurales	36	8	28	64	28	36
RÉGION						
Île-de-France	41	5	36	59	28	31
Province	39	6	33	61	26	35
PROXIMITÉ POLITIQUE						
TOTAL Gauche	39	4	35	61	30	31
.. Dont La France insoumise	23	-	23	77	41	35
.. Dont Parti socialiste	42	4	38	58	28	30
.. Dont Europe Écologie Les Verts	49	4	45	51	30	21
TOTAL Majorité présidentielle	84	17	67	16	9	7
.. Dont Renaissance (ex-LREM)	91	19	72	9	8	1
TOTAL Droite	48	5	43	52	33	19
.. Dont Les Républicains	48	5	43	52	35	17
TOTAL Reconquête et RN	21	4	17	79	22	57
.. Dont Reconquête	17	10	7	83	11	72
.. Dont Rassemblement National	21	3	18	79	24	55
Sans sympathie partisane	29	2	27	71	32	39
VOTE A LA PRÉSIDENTIELLE 2022 (1er tour)						
Jean-Luc Mélenchon	24	1	23	76	27	49
Emmanuel Macron	74	15	59	26	21	5
Valérie Pécresse	39	2	37	61	36	25
Marine Le Pen	25	2	23	75	23	52
Éric Zemmour	33	5	28	67	14	53

Les traits d'image associés à la Première ministre - Est capable de réformer le pays

	TOTAL Correspond bien	Correspond très bien	Correspond assez bien	TOTAL Correspond mal	Correspond assez mal	Correspond très mal
ENSEMBLE	34	7	27	66	29	37
SEXE DE L'INTERVIEWÉ(E)						
Homme	35	7	28	65	23	42
Femme	33	6	27	67	35	32
ÂGE DE L'INTERVIEWÉ(E)						
TOTAL Moins de 35 ans	32	8	24	68	32	36
.. 18-24 ans	31	10	21	69	35	34
.. 25-34 ans	33	7	26	67	30	37
TOTAL 35 ans et plus	35	6	29	65	28	37
.. 35-49 ans	27	4	23	73	32	41
.. 50-64 ans	31	5	26	69	29	40
.. 65 ans et plus	46	9	37	54	24	30
PROFESSION DE L'INTERVIEWÉ(E)						
Actif	30	6	24	70	31	39
.. Catégorie supérieure	37	6	31	63	30	33
.. Artisan ou commerçant	26	4	22	74	41	33
.. Cadre et prof. int. sup.	41	6	35	59	25	34
.. Profession intermédiaire	31	4	27	69	34	35
.. Catégorie populaire	26	7	19	74	29	45
.. Employé	26	8	18	74	32	42
.. Ouvrier	25	5	20	75	25	50
Inactif	40	8	32	60	28	32
.. Retraité	44	8	36	56	25	31
.. Autre inactif	30	6	24	70	34	36
STATUT DE L'INTERVIEWÉ(E)						
Dirigeant d'entreprise	30	4	26	70	35	35
Salarié	30	6	24	70	29	41
.. Salarié du secteur privé	31	5	26	69	28	41
.. Salarié du secteur public	27	8	19	73	33	40
Chômeur	18	4	14	82	27	55
NIVEAU D'ÉDUCATION						
Diplôme supérieur	43	5	38	57	28	29
1er cycle (DEUG, licence LMD)	34	9	25	66	31	35
Baccalauréat	28	6	22	72	33	39
CAP / BEP	34	5	29	66	25	41
Pas de diplôme / CEP / BEPC	34	8	26	66	30	36
CATEGORIE D'AGGLOMERATION						
Agglomération parisienne	38	4	34	62	30	32
Com. urbaines de province	35	7	28	65	28	37
Communes rurales	29	7	22	71	33	38
RÉGION						
Île-de-France	39	5	34	61	31	30
Province	33	7	26	67	29	38
PROXIMITÉ POLITIQUE						
TOTAL Gauche	32	9	23	68	33	35
.. Dont La France insoumise	29	6	23	71	27	44
.. Dont Parti socialiste	33	11	22	67	34	33
.. Dont Europe Écologie Les Verts	31	7	24	69	47	22
TOTAL Majorité présidentielle	75	15	60	25	23	2
.. Dont Renaissance (ex-LREM)	80	17	63	20	20	-
TOTAL Droite	35	5	30	65	40	25
.. Dont Les Républicains	35	6	29	65	45	20
TOTAL Reconquête et RN	16	3	13	84	22	62
.. Dont Reconquête	7	1	6	93	10	83
.. Dont Rassemblement National	18	3	15	82	24	58
Sans sympathie partisane	27	3	24	73	33	40
VOTE A LA PRÉSIDENTIELLE 2022 (1er tour)						
Jean-Luc Mélenchon	16	4	12	84	37	47
Emmanuel Macron	72	15	57	28	21	7
Valérie Pécresse	28	1	27	72	48	24
Marine Le Pen	22	2	20	78	29	49
Éric Zemmour	19	3	16	81	12	69

Les traits d'image associés à la Première ministre - Qui vous inspire confiance

	TOTAL Correspond bien	Correspond très bien	Correspond assez bien	TOTAL Correspond mal	Correspond assez mal	Correspond très mal
ENSEMBLE	31	6	25	69	27	42
SEXE DE L'INTERVIEWÉ(E)						
Homme	31	6	25	69	22	47
Femme	30	6	24	70	32	38
ÂGE DE L'INTERVIEWÉ(E)						
TOTAL Moins de 35 ans	26	5	21	74	32	42
.. 18-24 ans	21	7	14	79	40	39
.. 25-34 ans	29	3	26	71	27	44
TOTAL 35 ans et plus	32	6	26	68	26	42
.. 35-49 ans	26	3	23	74	26	48
.. 50-64 ans	21	3	18	79	30	49
.. 65 ans et plus	49	13	36	51	21	30
PROFESSION DE L'INTERVIEWÉ(E)						
Actif	25	3	22	75	28	47
.. Catégorie supérieure	35	5	30	65	25	40
.. Artisan ou commerçant	18	3	15	82	37	45
.. Cadre et prof. int. sup.	44	7	37	56	19	37
.. Profession intermédiaire	24	2	22	76	33	43
.. Catégorie populaire	20	3	17	80	27	53
.. Employé	23	1	22	77	30	47
.. Ouvrier	16	5	11	84	22	62
Inactif	38	10	28	62	27	35
.. Retraité	46	14	32	54	22	32
.. Autre inactif	22	2	20	78	37	41
STATUT DE L'INTERVIEWÉ(E)						
Dirigeant d'entreprise	23	6	17	77	28	49
Salarié	24	3	21	76	29	47
.. Salarié du secteur privé	25	3	22	75	29	46
.. Salarié du secteur public	18	1	17	82	30	52
Chômeur	17	-	17	83	24	59
NIVEAU D'ÉDUCATION						
Diplôme supérieur	41	6	35	59	27	32
1er cycle (DEUG, licence LMD)	27	5	22	73	31	42
Baccalauréat	26	5	21	74	31	43
CAP / BEP	27	6	21	73	24	49
Pas de diplôme / CEP / BEPC	35	8	27	65	25	40
CATEGORIE D'AGGLOMERATION						
Agglomération parisienne	32	8	24	68	32	36
Com. urbaines de province	32	5	27	68	27	41
Communes rurales	25	7	18	75	24	51
RÉGION						
Île-de-France	31	8	23	69	33	36
Province	31	6	25	69	26	43
PROXIMITÉ POLITIQUE						
TOTAL Gauche	23	5	18	77	33	44
.. Dont La France insoumise	21	1	20	79	31	48
.. Dont Parti socialiste	28	3	25	72	29	43
.. Dont Europe Écologie Les Verts	27	8	19	73	38	35
TOTAL Majorité présidentielle	84	22	62	16	13	3
.. Dont Renaissance (ex-LREM)	86	26	60	14	12	2
TOTAL Droite	41	5	36	59	33	26
.. Dont Les Républicains	44	5	39	56	35	21
TOTAL Reconquête et RN	11	1	10	89	22	67
.. Dont Reconquête	2	-	2	98	11	87
.. Dont Rassemblement National	13	1	12	87	24	63
Sans sympathie partisane	23	3	20	77	32	45
VOTE A LA PRÉSIDENTIELLE 2022 (1er tour)						
Jean-Luc Mélenchon	14	2	12	86	28	58
Emmanuel Macron	77	19	58	23	18	5
Valérie Pécresse	30	3	27	70	40	30
Marine Le Pen	17	4	13	83	27	56
Éric Zemmour	14	-	14	86	18	68

Les traits d'image associés à la Première ministre - Est une femme ouverte au dialogue

	TOTAL Correspond bien	Correspond très bien	Correspond assez bien	TOTAL Correspond mal	Correspond assez mal	Correspond très mal
ENSEMBLE	29	6	23	71	32	39
SEXE DE L'INTERVIEWÉ(E)						
Homme	31	7	24	69	24	45
Femme	27	4	23	73	38	35
ÂGE DE L'INTERVIEWÉ(E)						
TOTAL Moins de 35 ans	24	6	18	76	40	36
.. 18-24 ans	30	9	21	70	37	33
.. 25-34 ans	20	5	15	80	43	37
TOTAL 35 ans et plus	30	5	25	70	29	41
.. 35-49 ans	24	3	21	76	24	52
.. 50-64 ans	24	3	21	76	33	43
.. 65 ans et plus	43	9	34	57	29	28
PROFESSION DE L'INTERVIEWÉ(E)						
Actif	24	4	20	76	31	45
.. Catégorie supérieure	31	6	25	69	29	40
.. Artisan ou commerçant	14	4	10	86	46	40
.. Cadre et prof. int. sup.	38	7	31	62	22	40
.. Profession intermédiaire	21	-	21	79	36	43
.. Catégorie populaire	22	4	18	78	29	49
.. Employé	23	3	20	77	30	47
.. Ouvrier	20	5	15	80	28	52
Inactif	35	8	27	65	33	32
.. Retraité	43	10	33	57	27	30
.. Autre inactif	21	3	18	79	44	35
STATUT DE L'INTERVIEWÉ(E)						
Dirigeant d'entreprise	22	7	15	78	28	50
Salarié	25	4	21	75	32	43
.. Salarié du secteur privé	28	4	24	72	32	40
.. Salarié du secteur public	15	1	14	85	34	51
Chômeur	16	4	12	84	20	64
NIVEAU D'ÉDUCATION						
Diplôme supérieur	34	5	29	66	30	36
1er cycle (DEUG, licence LMD)	27	3	24	73	36	37
Baccalauréat	26	5	21	74	32	42
CAP / BEP	29	4	25	71	30	41
Pas de diplôme / CEP / BEPC	29	9	20	71	31	40
CATEGORIE D'AGGLOMERATION						
Agglomération parisienne	32	6	26	68	35	33
Com. urbaines de province	29	5	24	71	31	40
Communes rurales	25	6	19	75	31	44
RÉGION						
Île-de-France	33	6	27	67	35	32
Province	28	5	23	72	31	41
PROXIMITÉ POLITIQUE						
TOTAL Gauche	23	7	16	77	38	39
.. Dont La France insoumise	10	4	6	90	49	41
.. Dont Parti socialiste	31	3	28	69	25	44
.. Dont Europe Écologie Les Verts	28	8	20	72	42	30
TOTAL Majorité présidentielle	69	15	54	31	21	10
.. Dont Renaissance (ex-LREM)	76	16	60	24	21	3
TOTAL Droite	35	6	29	65	40	25
.. Dont Les Républicains	36	6	30	64	43	21
TOTAL Reconquête et RN	15	1	14	85	27	58
.. Dont Reconquête	2	2	-	98	13	85
.. Dont Rassemblement National	17	1	16	83	30	53
Sans sympathie partisane	25	4	21	75	33	42
VOTE A LA PRÉSIDENTIELLE 2022 (1er tour)						
Jean-Luc Mélenchon	10	2	8	90	34	56
Emmanuel Macron	68	14	54	32	27	5
Valérie Pécresse	24	5	19	76	40	36
Marine Le Pen	19	4	15	81	32	49
Éric Zemmour	14	1	13	86	25	61

Les traits d'image associés à la Première ministre - Est proche des préoccupations des Français

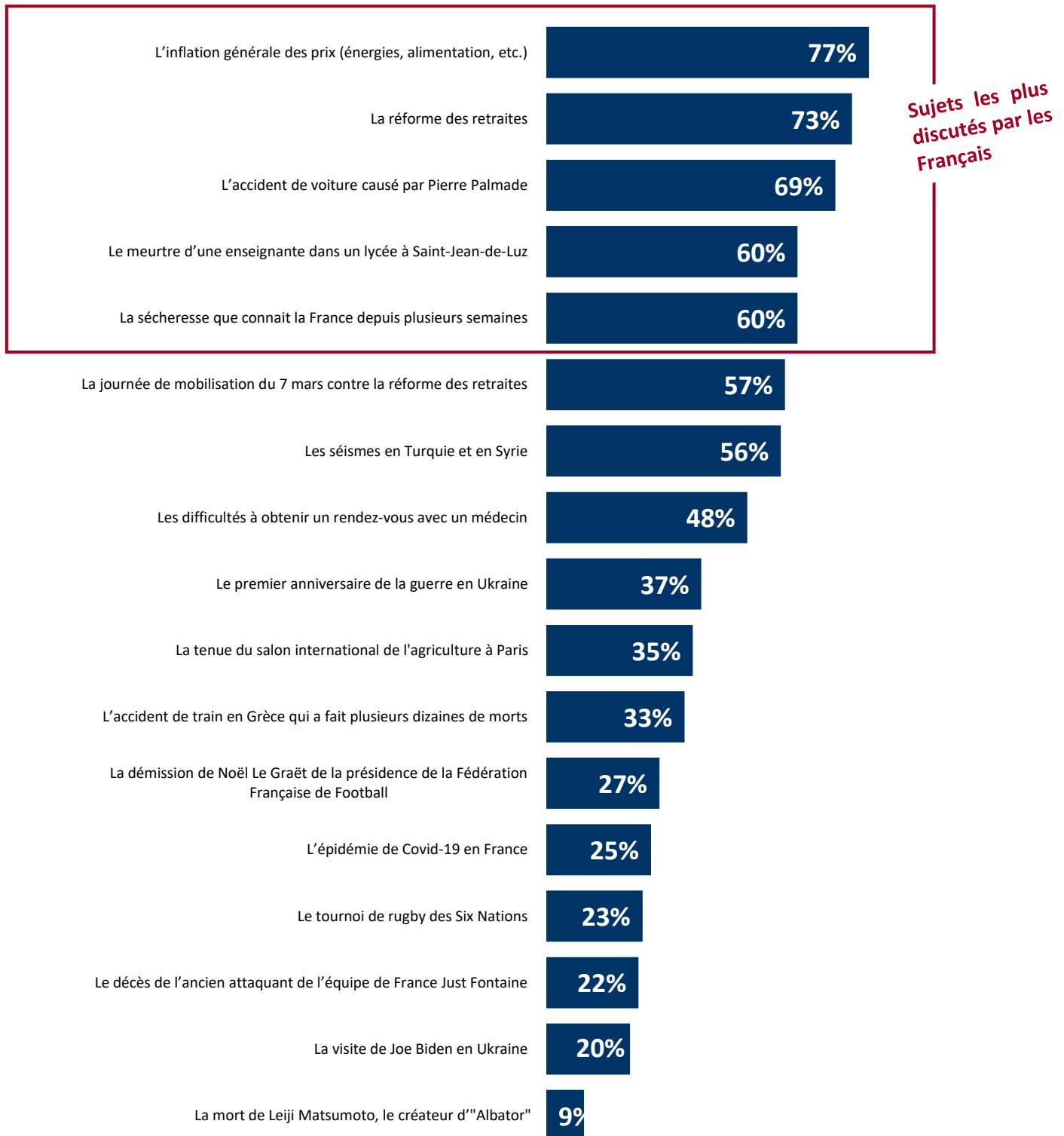
	TOTAL Correspond bien	Correspond très bien	Correspond assez bien	TOTAL Correspond mal	Correspond assez mal	Correspond très mal
ENSEMBLE	24	3	21	76	32	44
SEXE DE L'INTERVIEWÉ(E)						
Homme	26	4	22	74	25	49
Femme	23	2	21	77	38	39
ÂGE DE L'INTERVIEWÉ(E)						
TOTAL Moins de 35 ans	24	3	21	76	35	41
.. 18-24 ans	23	3	20	77	40	37
.. 25-34 ans	24	3	21	76	32	44
TOTAL 35 ans et plus	26	4	22	74	30	44
.. 35-49 ans	18	3	15	82	33	49
.. 50-64 ans	19	2	17	81	30	51
.. 65 ans et plus	38	5	33	62	28	34
PROFESSION DE L'INTERVIEWÉ(E)						
Actif	20	3	17	80	32	48
.. Catégorie supérieure	27	5	22	73	33	40
.. Artisan ou commerçant	16	4	12	84	44	40
.. Cadre et prof. int. sup.	32	5	27	68	28	40
.. Profession intermédiaire	18	1	17	82	37	45
.. Catégorie populaire	16	3	13	84	30	54
.. Employé	17	2	15	83	36	47
.. Ouvrier	15	4	11	85	22	63
Inactif	32	4	28	68	30	38
.. Retraité	38	5	33	62	26	36
.. Autre inactif	21	2	19	79	39	40
STATUT DE L'INTERVIEWÉ(E)						
Dirigeant d'entreprise	18	4	14	82	36	46
Salarié	19	2	17	81	32	49
.. Salarié du secteur privé	22	3	19	78	32	46
.. Salarié du secteur public	12	1	11	88	31	57
Chômeur	10	4	6	90	30	60
NIVEAU D'ÉDUCATION						
Diplôme supérieur	27	3	24	73	39	34
1er cycle (DEUG, licence LMD)	23	3	20	77	34	43
Baccalauréat	20	3	17	80	33	47
CAP / BEP	23	2	21	77	29	48
Pas de diplôme / CEP / BEPC	29	5	24	71	28	43
CATEGORIE D'AGGLOMERATION						
Agglomération parisienne	27	2	25	73	33	40
Com. urbaines de province	24	3	21	76	33	43
Communes rurales	23	4	19	77	27	50
RÉGION						
Île-de-France	28	2	26	72	33	39
Province	24	4	20	76	31	45
PROXIMITÉ POLITIQUE						
TOTAL Gauche	20	3	17	80	36	44
.. Dont La France insoumise	21	2	19	79	30	49
.. Dont Parti socialiste	19	4	15	81	32	49
.. Dont Europe Écologie Les Verts	19	-	19	81	49	31
TOTAL Majorité présidentielle	69	10	59	31	27	4
.. Dont Renaissance (ex-LREM)	80	11	69	20	18	2
TOTAL Droite	29	4	25	71	43	28
.. Dont Les Républicains	30	5	25	70	47	23
TOTAL Reconquête et RN	10	-	10	90	18	71
.. Dont Reconquête	2	-	2	98	19	79
.. Dont Rassemblement National	12	-	12	88	18	70
Sans sympathie partisane	18	3	15	82	36	46
VOTE A LA PRÉSIDENTIELLE 2022 (1er tour)						
Jean-Luc Mélenchon	6	2	4	94	36	58
Emmanuel Macron	68	9	59	32	25	7
Valérie Pécresse	18	1	17	82	44	38
Marine Le Pen	15	1	14	85	22	63
Éric Zemmour	11	-	11	89	22	67

- 2.2 -

Le match des Français

Les conversations des Français

Question : Pour chacun des sujets suivants, a-t-il animé cette semaine vos conversations avec vos proches, chez vous ou au travail ?



Les conversations des Français

	L'inflation générale des prix (énergies, alimentation, etc.)	La réforme des retraites	L'accident de voiture causé par Pierre Palmade	Le meurtre d'une enseignante dans un lycée à Saint-Jean-de-Luz	La sécheresse que connaît la France depuis plusieurs semaines	La journée de mobilisation du 7 mars contre la réforme des retraites	Les séismes en Turquie et en Syrie	Les difficultés à obtenir un rendez-vous avec un médecin	Le premier anniversaire de la guerre en Ukraine
ENSEMBLE	77	73	69	60	60	57	56	48	37
SEXE DE L'INTERVIEWÉ(E)									
Homme	74	71	64	55	60	51	50	41	32
Femme	80	75	73	66	61	62	62	54	42
ÂGE DE L'INTERVIEWÉ(E)									
TOTAL Moins de 35 ans	71	66	69	54	45	49	53	36	32
.. 18-24 ans	82	70	67	56	47	53	62	43	31
.. 25-34 ans	64	63	71	52	43	45	47	31	33
TOTAL 35 ans et plus	79	75	69	63	66	59	58	51	38
.. 35-49 ans	74	72	67	49	59	61	46	50	28
.. 50-64 ans	79	76	67	58	64	59	53	49	31
.. 65 ans et plus	84	78	72	80	73	59	74	55	55
PROFESSION DE L'INTERVIEWÉ(E)									
Actif	78	74	71	56	60	59	51	48	31
.. Catégorie supérieure	81	71	65	53	62	56	54	39	36
.. Artisan ou commerçant	70	60	54	52	59	35	46	26	31
.. Cadre et prof. int. sup.	85	77	70	53	64	65	58	45	39
.. Profession intermédiaire	81	81	77	62	67	65	60	57	30
.. Catégorie populaire	75	73	71	54	55	57	46	48	29
.. Employé	75	77	74	62	56	60	50	48	30
.. Ouvrier	75	67	67	44	53	52	39	48	28
Inactif	76	71	66	67	61	54	63	47	45
.. Retraité	84	77	68	74	70	58	71	55	50
.. Autre inactif	61	60	62	52	44	46	49	33	34
STATUT DE L'INTERVIEWÉ(E)									
Dirigeant d'entreprise	74	63	59	52	53	45	48	35	30
Salarié	78	75	71	56	59	59	52	50	31
.. Salarié du secteur privé	79	74	70	54	58	57	52	47	31
.. Salarié du secteur public	74	78	75	60	63	65	55	60	31
Chômeur	68	68	59	58	53	56	45	33	24
NIVEAU D'ÉDUCATION									
Diplôme supérieur	79	80	69	59	63	63	60	44	44
1er cycle (DEUG, licence LMD)	83	77	73	60	65	62	60	50	36
Baccalauréat	84	75	70	65	59	57	62	50	37
CAP / BEP	77	72	69	65	63	59	57	48	32
Pas de diplôme / CEP / BEPC	67	66	65	54	54	46	48	45	39
CATÉGORIE D'AGGLOMÉRATION									
Agglomération parisienne	63	67	74	56	50	62	58	40	41
Com. urbaines de province	80	75	69	61	63	57	55	47	38
Communes rurales	81	73	64	61	59	52	59	53	30
RÉGION									
Île-de-France	66	68	74	57	53	63	60	43	41
Province	80	74	68	61	62	55	56	48	36
PROXIMITÉ POLITIQUE									
TOTAL Gauche	79	80	72	61	64	70	61	51	37
.. Dont La France insoumise	72	73	84	64	50	68	52	32	46
.. Dont Parti socialiste	77	84	58	60	71	64	62	56	35
.. Dont Europe Écologie Les Verts	84	77	71	54	72	68	59	59	31
TOTAL Majorité présidentielle	85	70	75	69	77	52	66	41	61
.. Dont Renaissance (ex-LREM)	82	68	77	66	73	51	72	47	63
TOTAL Droite	85	78	74	71	65	51	71	49	49
.. Dont Les Républicains	83	75	72	69	63	47	74	50	50
TOTAL Reconquête et RN	82	78	67	61	56	63	49	58	29
.. Dont Reconquête	98	75	72	86	47	68	33	52	16
.. Dont Rassemblement National	79	79	66	57	57	62	52	58	32
Sans sympathie partisane	68	66	64	54	52	47	52	42	29
VOTE A LA PRÉSIDENTIELLE 2022 (1er tour)									
Jean-Luc Mélenchon	81	76	75	61	61	68	49	38	27
Emmanuel Macron	79	73	70	63	71	52	66	39	60
Valérie Pécresse	80	74	62	68	66	60	62	42	38
Marine Le Pen	76	73	61	52	50	53	52	58	28
Éric Zemmour	89	69	72	81	60	52	43	52	26

Les conversations des Français

	La tenue du salon international de l'agriculture à Paris	L'accident de train en Grèce qui a fait plusieurs dizaines de morts	La démission de Noël Le Graët de la présidence de la Fédération Française de Football	L'épidémie de Covid-19 en France	Le tournoi de rugby des Six Nations	Le décès de l'ancien attaquant de l'équipe de France Just Fontaine	La visite de Joe Biden en Ukraine	La mort de Leiji Matsumoto, le créateur d'« Albator »
ENSEMBLE	35	33	27	25	23	22	20	9
SEXE DE L'INTERVIEWÉ(E)								
Homme	34	29	28	23	28	25	19	10
Femme	36	38	25	27	18	19	21	8
ÂGE DE L'INTERVIEWÉ(E)								
TOTAL Moins de 35 ans	30	28	28	25	25	16	20	14
.. 18-24 ans	34	32	28	31	27	19	26	12
.. 25-34 ans	27	25	28	21	24	13	15	15
TOTAL 35 ans et plus	37	35	26	24	22	24	21	7
.. 35-49 ans	30	22	24	25	20	16	12	9
.. 50-64 ans	30	32	25	22	21	20	18	9
.. 65 ans et plus.....	51	51	30	25	24	35	31	2
PROFESSION DE L'INTERVIEWÉ(E)								
Actif	32	26	24	25	21	17	15	10
.. Catégorie supérieure	34	29	28	20	26	22	16	13
.. Artisan ou commerçant.....	39	28	14	18	24	16	11	12
.. Cadre et prof. int. sup.....	32	29	35	21	27	25	19	13
.. Profession intermédiaire	34	28	25	20	25	20	10	8
.. Catégorie populaire	30	24	22	31	17	14	17	10
.. Employé.....	34	26	20	38	14	14	18	12
.. Ouvrier	25	21	25	22	20	13	16	8
Inactif	40	43	30	24	24	27	27	7
.. Retraité.....	50	49	30	23	24	32	30	2
.. Autre inactif.....	20	30	30	25	25	17	21	15
STATUT DE L'INTERVIEWÉ(E)								
Dirigeant d'entreprise	29	22	15	14	26	16	11	11
Salarié	31	27	25	26	20	18	15	10
.. Salarié du secteur privé.....	30	27	27	26	18	17	17	11
.. Salarié du secteur public.....	31	28	21	28	27	18	8	7
Chômeur	29	25	19	43	14	14	26	6
NIVEAU D'ÉDUCATION								
Diplôme supérieur	32	38	30	18	24	23	19	8
1er cycle (DEUG, licence LMD)	36	27	27	25	24	23	16	10
Baccalauréat.....	35	32	23	23	25	22	16	7
CAP / BEP.....	32	36	24	24	22	21	17	10
Pas de diplôme / CEP / BEPC.....	39	35	29	30	20	20	31	8
CATÉGORIE D'AGGLOMERATION								
Agglomération parisienne.....	38	37	37	23	30	21	27	16
Com. urbaines de province	36	32	25	28	21	23	21	8
Communes rurales.....	33	36	23	17	20	17	15	5
RÉGION								
Île-de-France	37	38	35	23	30	23	25	16
Province	35	32	25	25	21	21	19	7
PROXIMITÉ POLITIQUE								
TOTAL Gauche	35	36	30	29	25	19	25	14
.. Dont La France insoumise	32	43	33	16	28	14	28	21
.. Dont Parti socialiste	29	30	29	28	22	19	21	9
.. Dont Europe Écologie Les Verts.....	44	34	25	34	23	15	25	7
TOTAL Majorité présidentielle	51	40	33	20	28	28	27	9
.. Dont Renaissance (ex-LREM).....	51	45	38	15	32	30	25	12
TOTAL Droite	47	43	29	20	31	39	31	4
.. Dont Les Républicains	43	46	28	19	30	38	33	4
TOTAL Reconquête et RN	33	25	23	29	20	21	15	9
.. Dont Reconquête	33	15	14	22	28	21	13	14
.. Dont Rassemblement National.....	32	26	25	30	19	21	16	8
Sans sympathie partisane	28	32	23	22	18	18	15	6
VOTE A LA PRÉSIDENTIELLE 2022 (1er tour)								
Jean-Luc Mélenchon	32	27	20	23	15	18	21	5
Emmanuel Macron	45	48	36	19	33	29	29	13
Valérie Pécresse.....	47	35	29	13	18	35	19	2
Marine Le Pen.....	33	29	29	27	22	19	16	9
Éric Zemmour	38	23	25	23	17	24	19	10