



auum

**Consommation de boissons en entreprise :  
quels sont les usages et attentes des  
salariés en France ?**

**Mars 2023**

**Etude Ifop pour AUUM**

FL / LR / MAD N° 119779

Contacts Ifop :

François Legrand / Lisa Roure / Marie-Agathe Deffain

Département Opinion et Stratégies d'Entreprise

01 45 84 14 44

[prenom.nom@ifop.com](mailto:prenom.nom@ifop.com)






# SOMMAIRE



## 1. Méthodologie

## 2. Les résultats de l'étude

- A – La consommation de boissons en entreprise 
- B – Le nettoyage des contenants 
- C – Les enjeux écologiques liées à la consommation de boissons au travail 



01

# METHODOLOGIE

# Méthodologie

Étude réalisée par l'Ifop pour AUUM




## ÉCHANTILLON

L'enquête a été menée auprès d'un échantillon de **1005** personnes, représentatif de la population salariée française âgée de 18 ans et plus.



## MÉTHODOLOGIE

La représentativité de l'échantillon a été assurée par la méthode des quotas (sexe, âge, profession de la personne interrogée, taille de l'entreprise et secteur d'activité) après stratification par région et catégorie d'agglomération.



## MODE DE RECUEIL

Les interviews ont été réalisées par questionnaire auto-administré en ligne **du 9 au 14 mars 2023**.



02

## LES RESULTATS DE L'ETUDE

# A

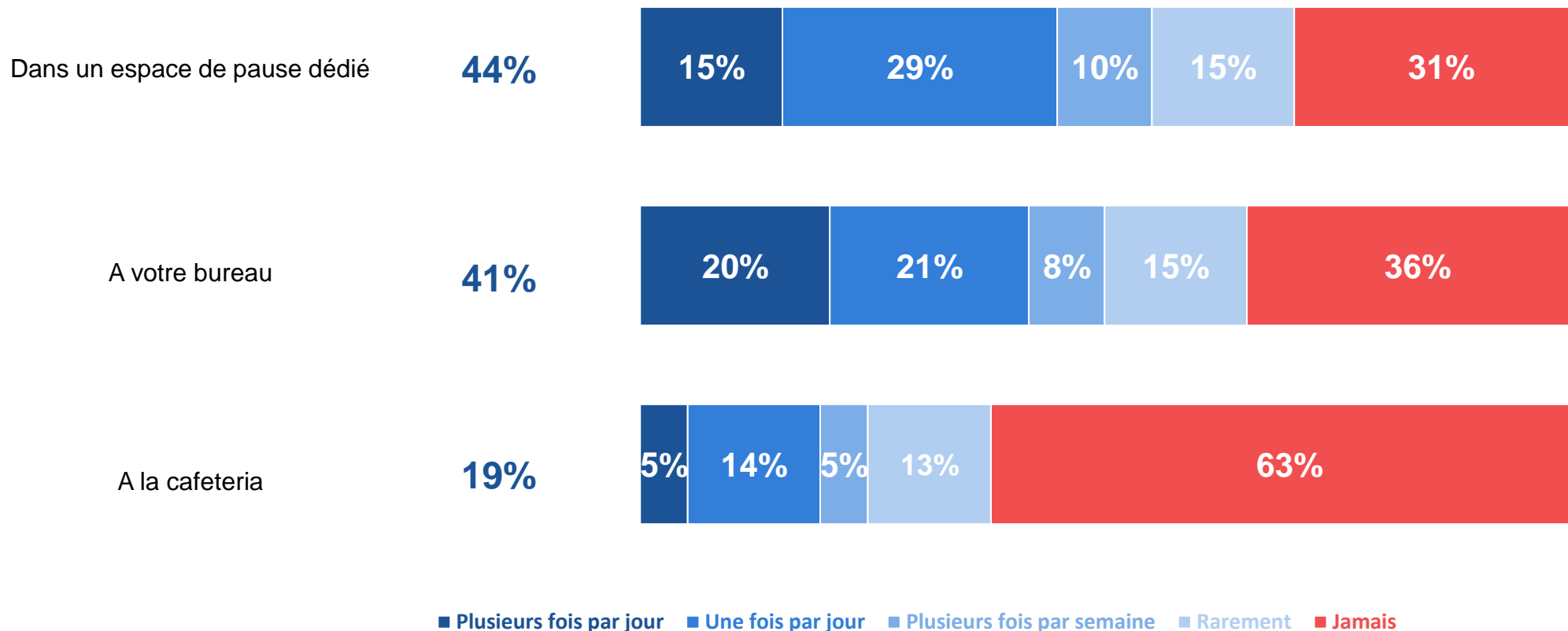
## La consommation de boissons en entreprise



# Les pauses-café se déroulent la plupart du temps dans des espaces de pause dédiés ou au bureau des salariés

QUESTION : A quelle fréquence prenez-vous une pause-café / boissons dans chacun des espaces suivants de votre lieu de travail ?

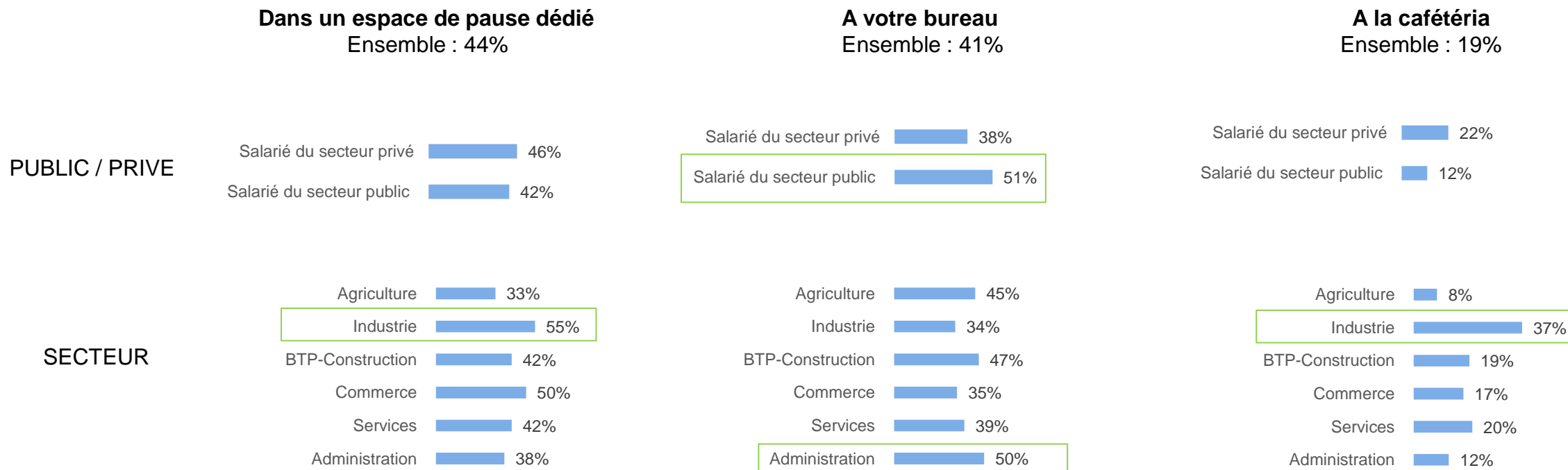
## Total « Consommation quotidienne »



# L'espace utilisé pour les pauses dépend de l'équipement des entreprises et est variable d'un secteur à un autre

QUESTION : A quelle fréquence prenez-vous une pause-café / boissons dans chacun des espaces suivants de votre lieu de travail ?

Part des salariés prenant « quotidiennement » une pause-café / boisson...



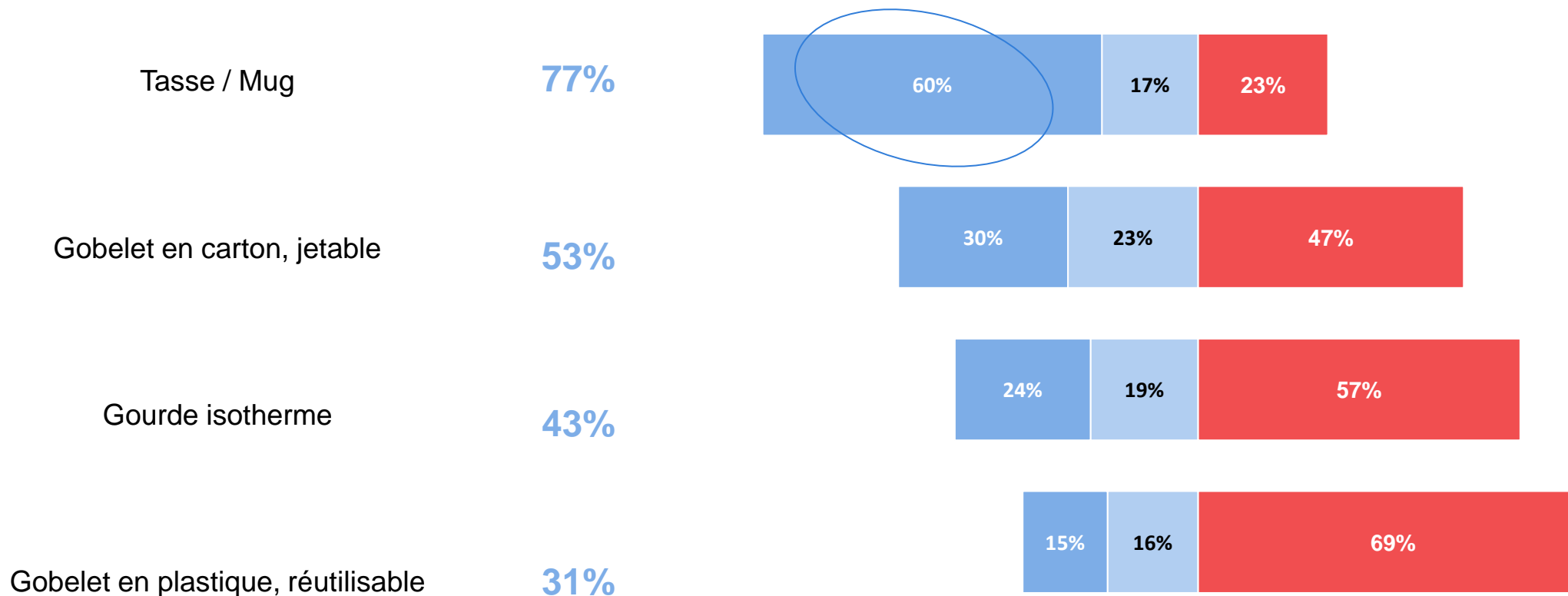


# Les tasses et mugs constituent le principal contenant utilisé : 60% des salariés indiquent les utiliser la plupart du temps

**QUESTION : Quel contenant utilisez-vous pour boire du café ou du thé au travail ?**

*Base : aux consommateurs quotidiens ou hebdomadaires de café/ boissons sur leur lieu de travail, soit 78% de l'échantillon.*

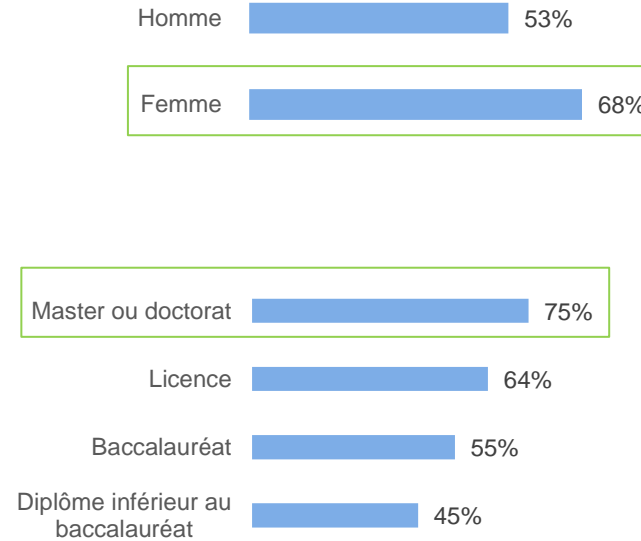
## Total « Utilise ce contenant »



# Les tasses et mugs sont privilégiés par les publics les plus sensibles à l'environnement : les femmes et les diplômés de l'enseignement supérieur

QUESTION : Quel contenant utilisez-vous pour boire du café ou du thé au travail ?

60% des salariés utilisent la plupart du temps **une tasse ou un mug**



# ● B ●

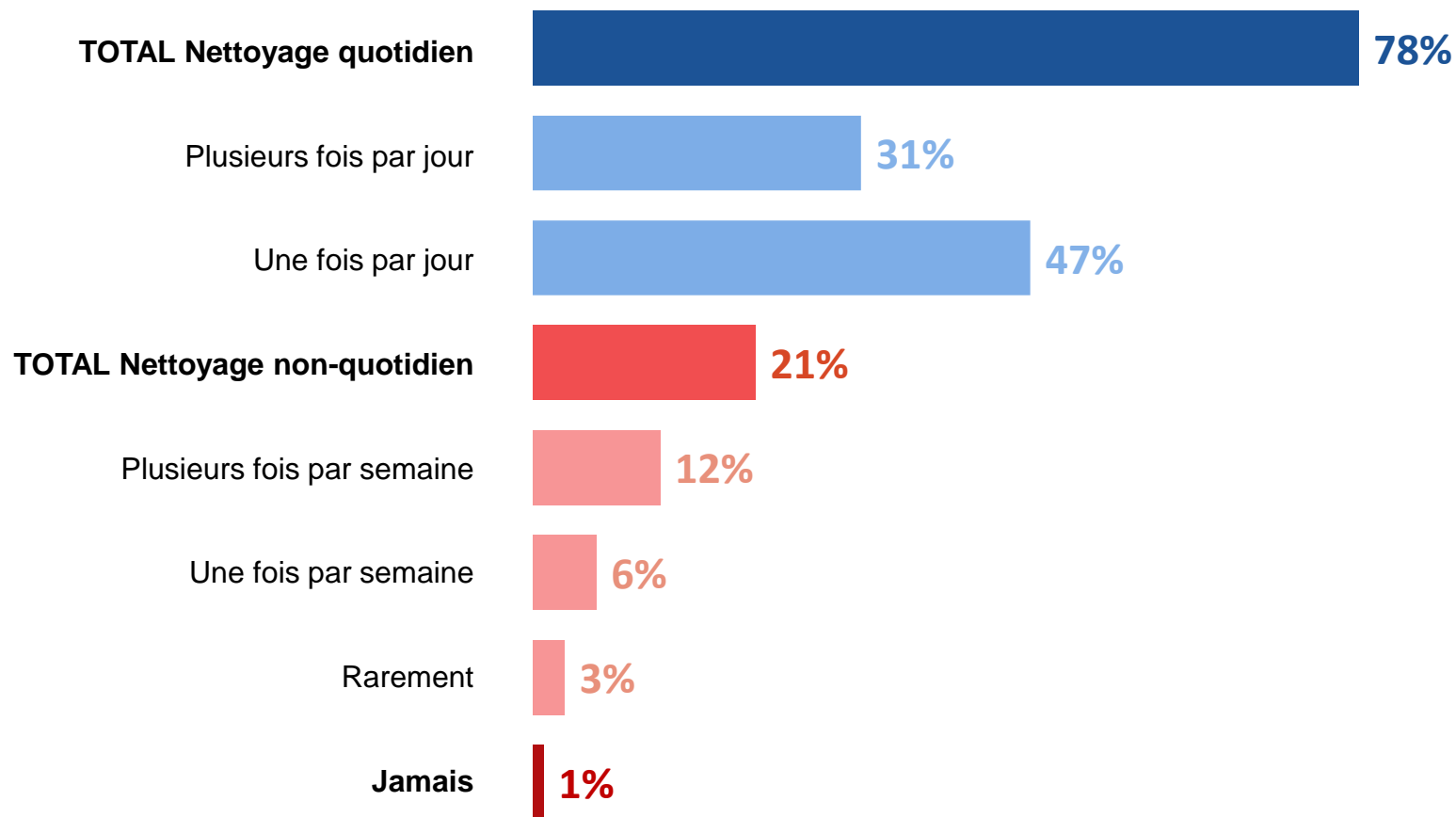
Le nettoyage des contenants



# 78% des salariés qui utilisent un mug le nettoient au moins une fois par jour

**QUESTION : A quelle fréquence nettoyez-vous votre mug/tasse au travail ?**

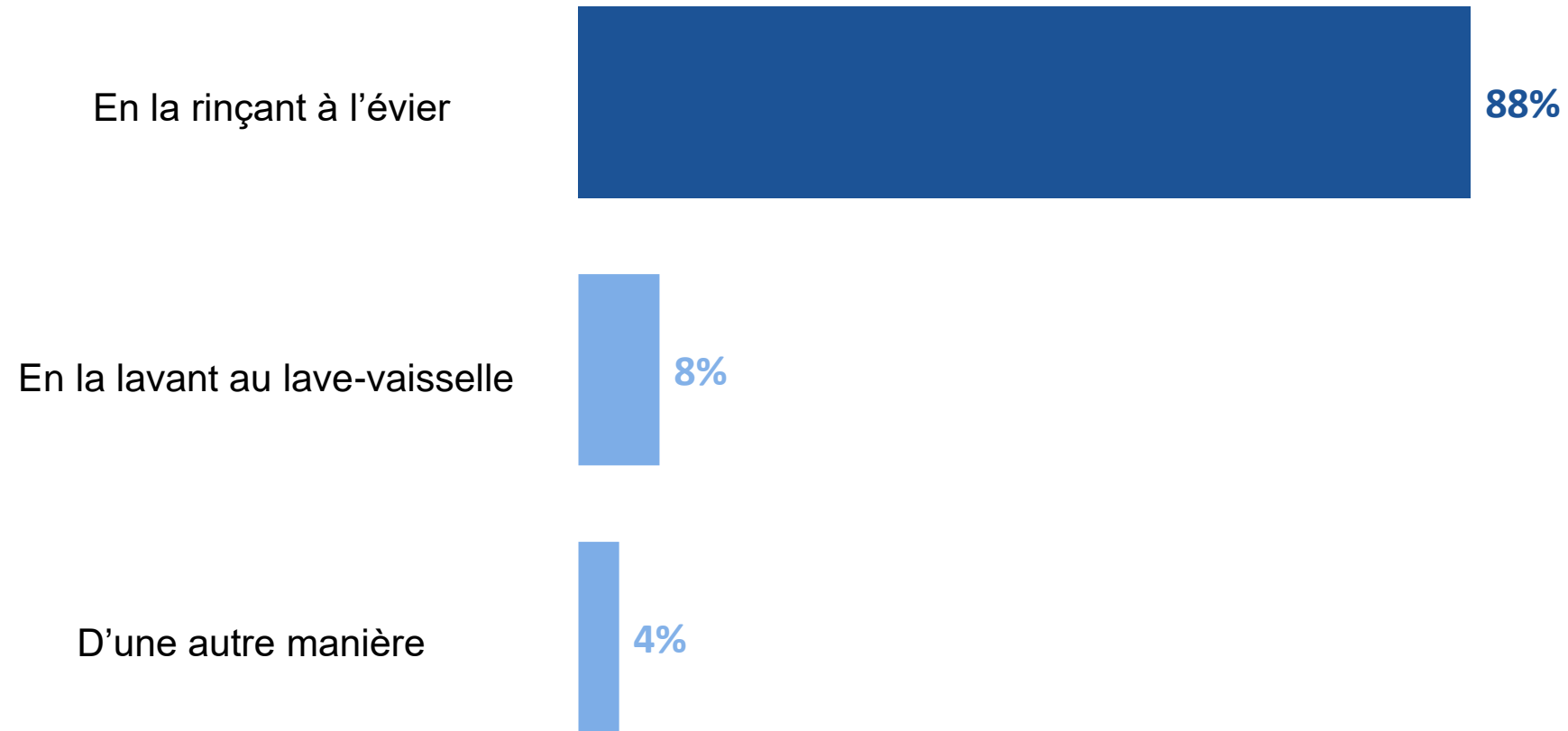
*Base : à ceux qui utilisent un mug / tasse au travail, soit 77% de l'échantillon.*



# Le nettoyage à l'évier est à la solution la plus largement privilégiée...

**QUESTION** Comment nettoyez-vous votre mug / tasse au travail ?

*Base* : à ceux qui utilisent un mug / tasse au travail, soit 77% de l'échantillon.



# Le nettoyage à la main est jugé pratique même si près de 4 salariés sur 10 estiment que c'est une corvée

QUESTION : Pour chacune des affirmations suivantes relatives au nettoyage des tasses de café, indiquez si vous êtes tout à fait d'accord, plutôt d'accord, plutôt pas d'accord ou pas du tout d'accord.

Total  
« D'ACCORD »

Total  
« PAS D'ACCORD »

Le nettoyage à la main est pratique

82%



18%

Vider un lave-vaisselle n'est pas une chose que je souhaite faire au travail


67%



33%

Le nettoyage à la main utilise trop d'eau

55%



45%

Le nettoyage à la main est plus écologique que le lave-vaisselle

50%



50%

Le nettoyage à la main est une corvée

41%



59%

Le nettoyage à la main est une perte de temps

28%



72%

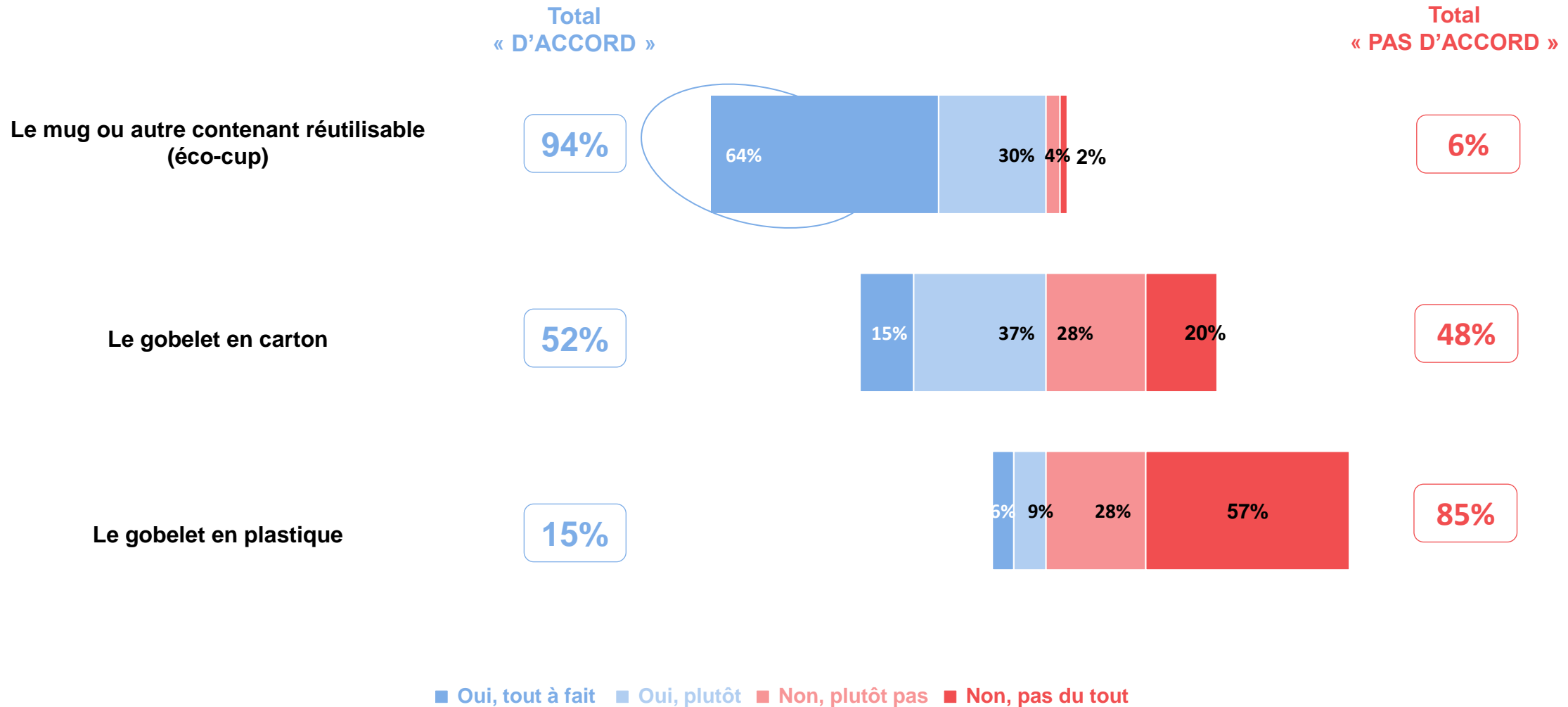
C

Les enjeux écologiques liés à la consommation de boissons au travail



# Les salariés s'accordent largement pour dire que les mugs sont des solutions écologiques, ils sont plus partagés concernant les gobelets en carton

QUESTION : Parmi ces contenants suivants, les considérez-vous comme écologiques ?

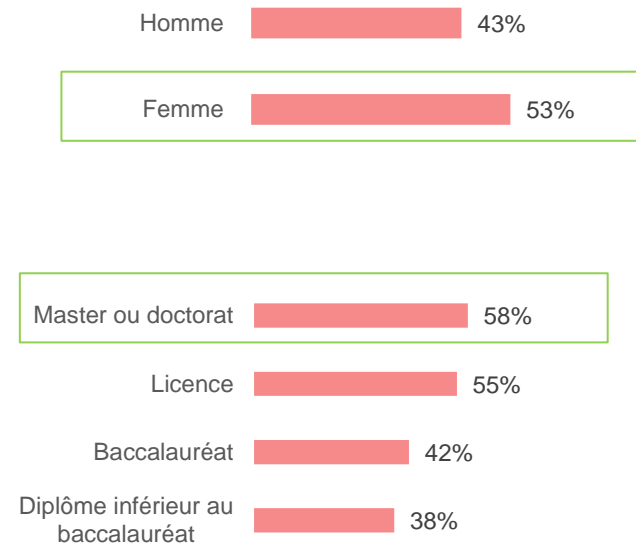




# Les femmes et les diplômés de l'enseignement supérieur estiment plus largement que les gobelets en carton ne sont pas écologiques

QUESTION : Parmi ces contenants suivants, les considérez-vous comme écologiques ?

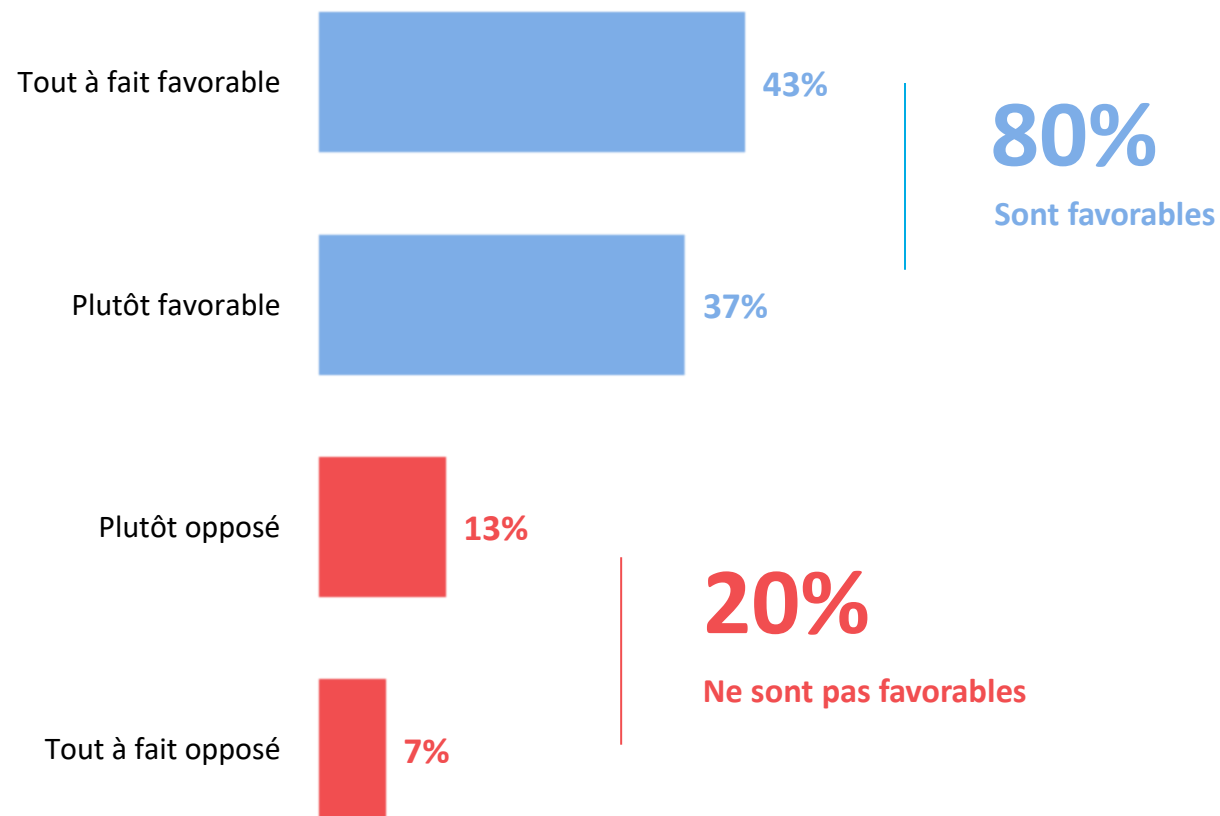
52% des salariés estiment que le gobelet en carton n'est pas écologique



# L'interdiction des gobelets jetables est soutenue par 8 salariés sur 10



QUESTION : Seriez-vous favorable ou opposé à l'interdiction des gobelets jetables en entreprise ?





CONTACTS



**François Legrand**

Directeur d'études

[francois.legrand@ifop.com](mailto:francois.legrand@ifop.com)

Tél : 01 72 34 85 71

**Lisa Roure**

Chargée d'études

[Lisa.roure@ifop.com](mailto:Lisa.roure@ifop.com)

Tél : 01 72 34 94 88

RETROUVEZ-NOUS SUR

<http://www.ifop.com>

