




ifop



FIDUCIAL



PARIS
MATCH



SUD
RADIO

Le tableau de bord politique Paris Match/Sud Radio - Ifop/Fiducial

Mai 2023

Ifop-Fiducial pour Paris Match et Sud Radio



FD/JF N° 119688

Contacts Ifop :

Frédéric Dabi / Jérôme Fourquet

Département Opinion et Stratégies d'Entreprise

TEL : 01 45 84 14 44

prenom.nom@ifop.com

Sommaire

- 1 - La méthodologie.....	1
- 2 - Les résultats de l'étude.....	4
- 2.1 - Le match de l'exécutif.....	5
- 2.1.1 - Le président de la République.....	6
L'approbation de l'action d'Emmanuel Macron comme président de la République.....	7
L'évolution de la cote d'approbation de l'action d'Emmanuel Macron comme président de la République.....	8
Les traits d'image associés au président de la République.....	10
- 2.1.2 - La Première ministre.....	17
L'approbation de l'action d'Elisabeth Borne comme Première ministre.....	18
L'évolution de la cote d'approbation de l'action d'Elisabeth Borne comme Première ministre.....	19
Les traits d'image associés à la Première ministre.....	21
- 2.2 - Le match des Français.....	28
Les conversations des Français.....	29

- 1 -

La méthodologie

Méthodologie

Ce document présente les résultats d'une étude réalisée par l'Ifop. Elle respecte fidèlement les principes scientifiques et déontologiques de l'enquête par sondage. Les enseignements qu'elle indique reflètent un état de l'opinion à l'instant de sa réalisation et non pas une prédiction.

Aucune publication totale ou partielle ne peut être faite sans l'accord exprès de l'Ifop.

Etude réalisée par Ifop-Fiducial pour Paris Match et Sud Radio

Echantillon



L'enquête a été menée auprès d'un échantillon de **1 002** personnes, représentatif de la population française âgée de 18 ans et plus.

Méthodologie



La représentativité de l'échantillon a été assurée par la méthode des quotas (sexe, âge, profession, niveau d'éducation) après stratification par région et catégorie d'agglomération.

Mode de recueil



Les interviews ont été réalisées par questionnaire auto-administré en ligne du 4 au 5 mai 2023.

Retrouvez tous les sondages et analyses publiés de l'Ifop sur



www.ifop.com



[@IfopOpinion](https://twitter.com/IfopOpinion)

Précision relative aux marges d'erreur

La théorie statistique permet de mesurer l'incertitude à attacher à chaque résultat d'une enquête. Cette incertitude s'exprime par un intervalle de confiance situé de part et d'autre de la valeur observée et dans lequel la vraie valeur a une probabilité déterminée de se trouver. Cette incertitude, communément appelée « marge d'erreur », varie en fonction de la taille de l'échantillon et du pourcentage observé comme le montre le tableau ci-contre.

INTERVALLE DE CONFIANCE A 95% DE CHANCES ¹						
Taille d'échantillon	Pourcentage observé					
	5 ou 95%	10 ou 90%	20 ou 80%	30 ou 70%	40 ou 60%	50%
600	1,8	2,4	3,3	3,7	4,0	4,1
800	1,5	2,1	2,8	3,2	3,5	3,5
900	1,4	2,0	2,6	3,0	3,2	3,3
1 000	1,4	1,8	2,5	2,8	3,0	3,1
1 500	1,1	1,5	2,0	2,3	2,4	2,5
2 000	1,0	1,3	1,8	2,0	2,2	2,2
3 000	0,8	1,1	1,4	1,6	1,8	1,8

Exemple de lecture du tableau : dans le cas d'un échantillon de **1 000** personnes, si le pourcentage mesuré est de **10%**, la marge d'erreur est égale à **1,8**. Le vrai pourcentage est donc compris entre 8,2% et 11,8%.

Aide à la lecture des tableaux de croisements

Les données du présent document correspondent à des pourcentages de citation de chaque réponse auprès de l'ensemble de l'échantillon (« ENSEMBLE ») et de sous-catégories de population.

- En colonnes : les modalités de réponse.
- En lignes : la sous-population sur laquelle on « zoome » et ses réponses – pour chaque ligne, la somme des items est égale 100 (hors totaux et sauf plusieurs réponses possibles).

Exemple de lecture du tableau : sur 100 hommes, 25% ont répondu « A », contre 15% chez les femmes. À l'échelle de l'ensemble des répondants à la même question, 20% ont cité la réponse A.

	Rép. A	Rép. B	Rép. C	Rép. D
ENSEMBLE	20	30	40	10
SEXE				
Homme	25	35	35	5
Femme	15	25	45	15
AGE				
18-24 ans	20	30	40	10
25-34 ans	20	30	40	10
35-49 ans	25	35	35	5
50-64 ans	15	25	45	15
65 ans et plus	20	30	40	10

Les éventuels astérisques indiquent les sous-populations présentes en effectif réduit dans l'échantillon et pour lesquelles les résultats sont à interpréter avec prudence.

¹ Un tableau précisant les marges d'erreurs pour davantage de tailles d'échantillon est disponible [sur le site Ifop](#).

- 2 -

Les résultats de l'étude

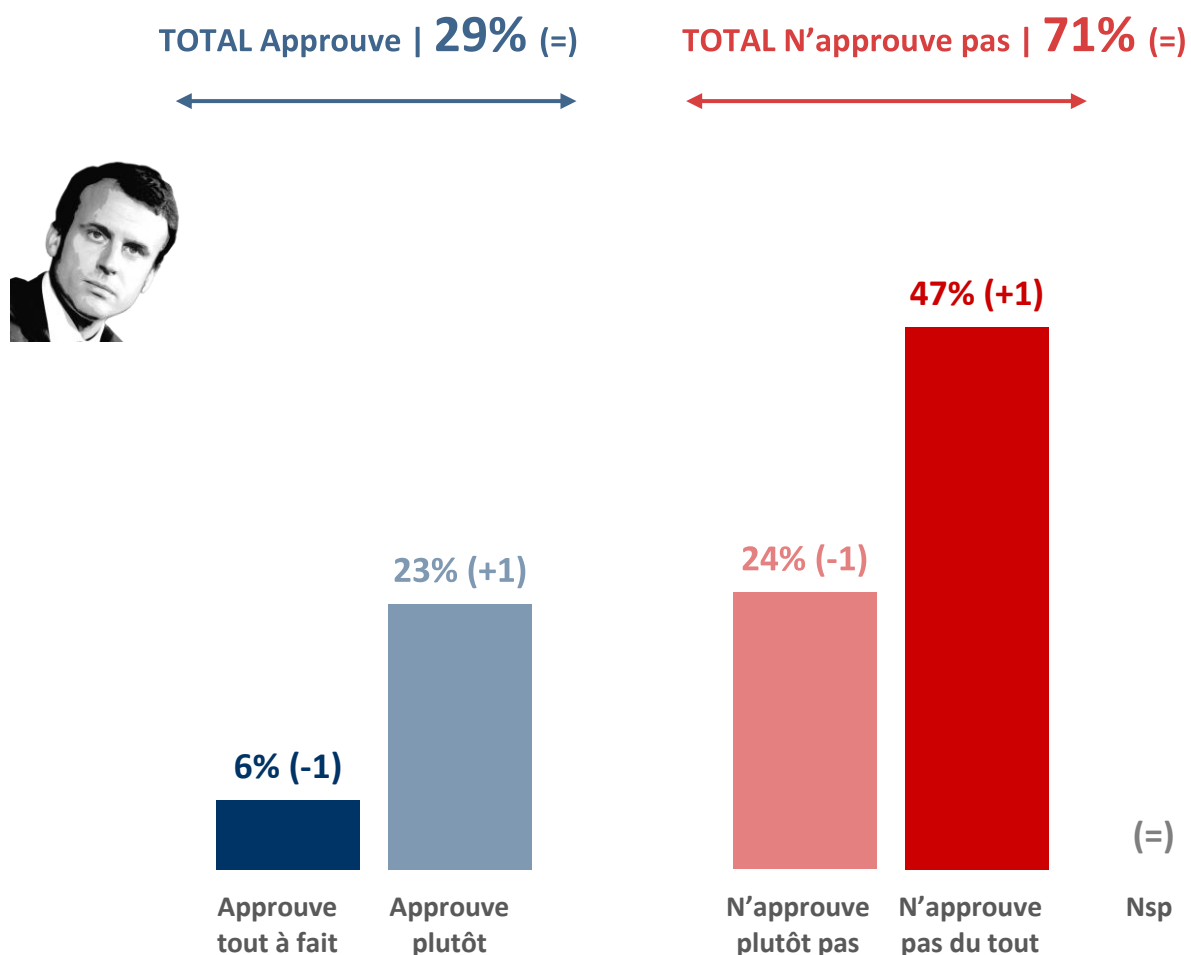
- 2.1 -

Le match de l'exécutif

- 2.1.1 -
Le président de la République

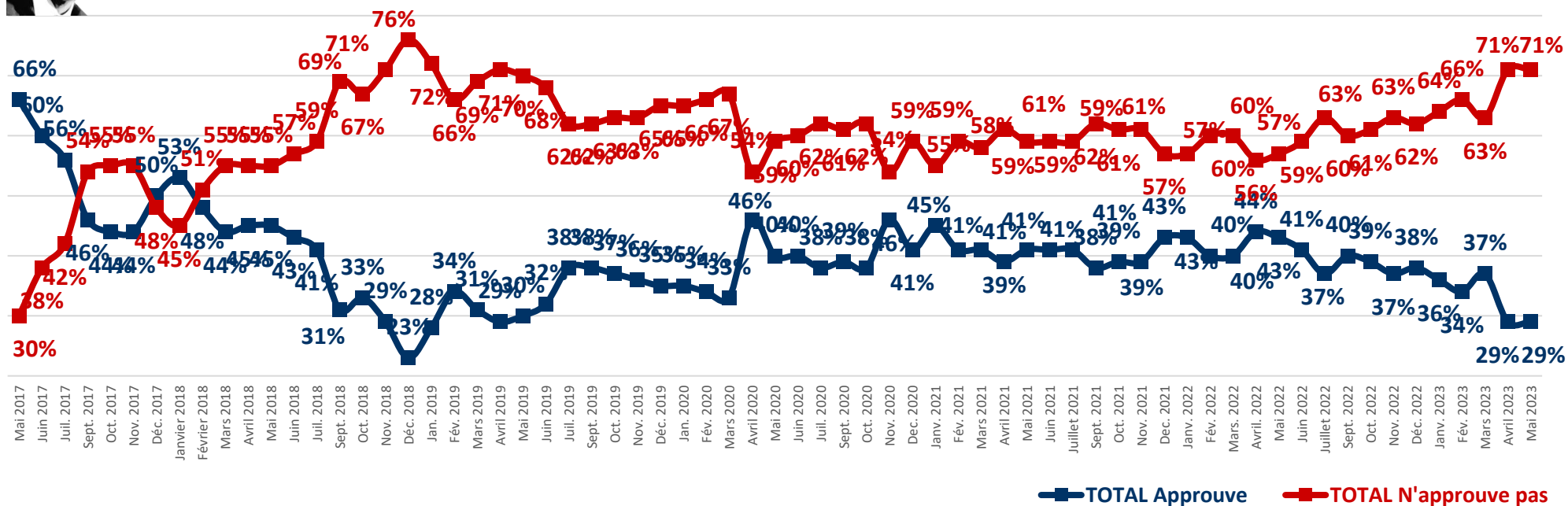
L'approbation de l'action d'Emmanuel Macron comme président de la République

Question : Approuvez-vous ou n'approuvez-vous pas l'action d'Emmanuel Macron comme président de la République ?



L'évolution de la cote d'approbation de l'action d'Emmanuel Macron comme président de la République

Question : Approuvez-vous ou n'approuvez-vous pas l'action d'Emmanuel Macron comme président de la République ?



L'approbation de l'action d'Emmanuel Macron comme président de la République

	TOTAL Approuve	Approuve tout à fait	Approuve plutôt	TOTAL N'approuve pas	N'approuve plutôt pas	N'approuve pas du tout
ENSEMBLE	29	6	23	71	24	47
SEXE DE L'INTERVIEWÉ(E)						
Homme	32	7	25	68	22	46
Femme	26	5	21	74	26	48
ÂGE DE L'INTERVIEWÉ(E)						
TOTAL Moins de 35 ans	27	6	21	73	22	51
.. 18-24 ans	22	9	13	78	31	47
.. 25-34 ans	31	5	26	69	16	53
TOTAL 35 ans et plus	29	5	24	71	25	46
.. 35-49 ans	25	3	22	75	26	49
.. 50-64 ans	19	4	15	81	25	56
.. 65 ans et plus	43	9	34	57	23	34
PROFESSION DE L'INTERVIEWÉ(E)						
Actif	27	5	22	73	26	47
.. Catégorie supérieure	34	9	25	66	26	40
.. Artisan ou commerçant	27	7	20	73	28	45
.. Cadre et prof. int. sup.	38	10	28	62	24	38
.. Profession intermédiaire	26	2	24	74	32	42
.. Catégorie populaire	24	4	20	76	23	53
.. Employé	21	2	19	79	23	56
.. Ouvrier	27	6	21	73	22	51
Inactif	31	7	24	69	22	47
.. Retraité	39	8	31	61	22	39
.. Autre inactif	16	4	12	84	21	63
STATUT DE L'INTERVIEWÉ(E)						
Dirigeant d'entreprise	25	8	17	75	26	49
Salarié	27	4	23	73	26	47
.. Salarié du secteur privé	30	4	26	70	26	44
.. Salarié du secteur public	22	4	18	78	25	53
Chômeur	22	1	21	78	12	66
NIVEAU D'ÉDUCATION						
Diplôme supérieur	39	9	30	61	31	30
1er cycle (DEUG, licence LMD)	32	7	25	68	25	43
Baccalauréat	22	3	19	78	27	51
CAP / BEP	25	2	23	75	30	45
Pas de diplôme / CEP / BEPC	28	7	21	72	11	61
CATEGORIE D'AGGLOMERATION						
Agglomération parisienne	41	11	30	59	23	36
Com. urbaines de province	26	4	22	74	25	49
Communes rurales	26	5	21	74	23	51
RÉGION						
Île-de-France	37	9	28	63	26	37
Province	27	5	22	73	24	49
PROXIMITÉ POLITIQUE						
TOTAL Gauche	21	4	17	79	26	53
.. Dont La France insoumise	17	3	14	83	25	58
.. Dont Parti communiste *	31	1	30	69	7	62
.. Dont Parti socialiste	15	-	15	85	33	52
.. Dont Europe Écologie Les Verts	29	7	22	71	24	47
TOTAL Majorité présidentielle	89	22	67	11	9	2
.. Dont Renaissance (ex-LREM)	96	27	69	4	2	2
TOTAL Droite	41	1	40	59	34	25
.. Dont Les Républicains	42	2	40	58	35	23
TOTAL Reconquête et RN	6	4	2	94	19	75
.. Dont Reconquête	12	10	2	88	14	74
.. Dont Rassemblement National	5	3	2	95	20	75
Sans sympathie partisane	18	2	16	82	30	52
VOTE A LA PRÉSIDENTIELLE 2022 (1er tour)						
Jean-Luc Mélenchon	9	1	8	91	27	64
Emmanuel Macron	86	18	68	14	10	4
Valérie Pécresse	32	-	32	68	33	35
Marine Le Pen	4	1	3	96	21	75
Éric Zemmour	9	7	2	91	26	65

Les traits d'image associés au président de la République

Question : Pour chacune des appréciations suivantes, dites si elle correspond bien ou mal à l'idée que vous vous faites d'Emmanuel Macron comme président de la République.



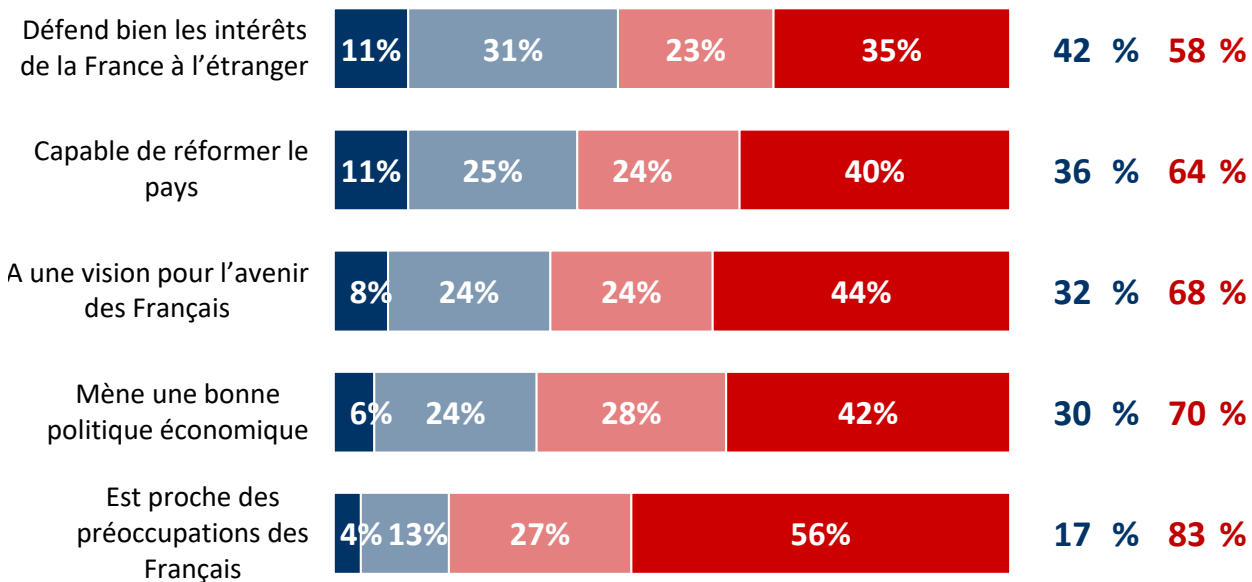
■ Correspond très bien
■ Correspond assez bien

■ Correspond assez mal
■ Correspond très mal

■ Ne se prononce pas

TOTAL
Corres-
pond
bien

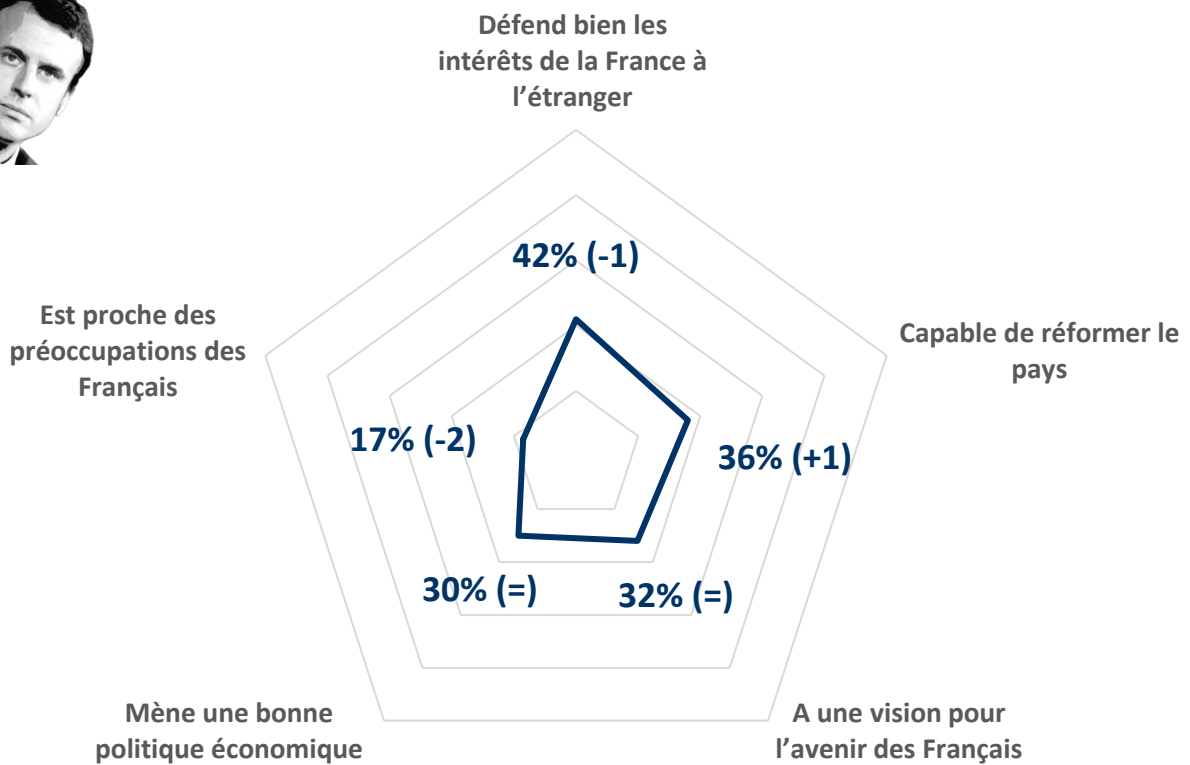
TOTAL
Corres-
pond
mal



Les traits d'image associés au président de la République

Question : Pour chacune des appréciations suivantes, dites si elle correspond bien ou mal à l'idée que vous vous faites d'Emmanuel Macron comme président de la République.

- Récapitulatif Total « Correspond bien » -



Les traits d'image associés au président de la République - Défend bien les intérêts de la France à l'étranger

	TOTAL BIEN	Correspond très bien	Correspond assez bien	TOTAL MAL	Correspond assez mal	Correspond très mal
ENSEMBLE	42	11	31	58	23	35
SEXE DE L'INTERVIEWÉ(E)						
Homme	41	12	29	59	25	34
Femme	42	10	32	58	21	37
ÂGE DE L'INTERVIEWÉ(E)						
TOTAL Moins de 35 ans	37	7	30	63	28	35
.. 18-24 ans	33	6	27	67	36	31
.. 25-34 ans	40	7	33	60	22	38
TOTAL 35 ans et plus	43	13	30	57	22	35
.. 35-49 ans	41	10	31	59	22	37
.. 50-64 ans	35	9	26	65	23	42
.. 65 ans et plus	54	20	34	46	19	27
PROFESSION DE L'INTERVIEWÉ(E)						
Actif	41	9	32	59	23	36
.. Catégorie supérieure	50	15	35	50	25	25
.. Artisan ou commerçant	47	13	34	53	17	36
.. Cadre et prof. int. sup.	52	16	36	48	29	19
.. Profession intermédiaire	46	7	39	54	22	32
.. Catégorie populaire	35	8	27	65	22	43
.. Employé	32	6	26	68	23	45
.. Ouvrier	39	11	28	61	21	40
Inactif	42	13	29	58	23	35
.. Retraité	49	18	31	51	21	30
.. Autre inactif	28	5	23	72	28	44
STATUT DE L'INTERVIEWÉ(E)						
Dirigeant d'entreprise	44	13	31	56	17	39
Salarié	41	9	32	59	23	36
.. Salarié du secteur privé	42	9	33	58	21	37
.. Salarié du secteur public	38	8	30	62	28	34
Chômeur	20	6	14	80	19	61
NIVEAU D'ÉDUCATION						
Diplôme supérieur	58	17	41	42	22	20
1er cycle (DEUG, licence LMD)	43	9	34	57	35	22
Baccalauréat	32	7	25	68	27	41
CAP / BEP	38	8	30	62	21	41
Pas de diplôme / CEP / BEPC	40	14	26	60	15	45
CATEGORIE D'AGGLOMERATION						
Agglomération parisienne	46	17	29	54	25	29
Com. urbaines de province	40	10	30	60	23	37
Communes rurales	42	9	33	58	23	35
RÉGION						
Île-de-France	43	15	28	57	24	33
Province	41	10	31	59	23	36
PROXIMITÉ POLITIQUE						
TOTAL Gauche	36	6	30	64	34	30
.. Dont La France insoumise	33	2	31	67	39	28
.. Dont Parti communiste *	37	15	22	63	26	37
.. Dont Parti socialiste	41	5	36	59	35	24
.. Dont Europe Écologie Les Verts	36	7	29	64	35	29
TOTAL Majorité présidentielle	94	42	52	6	3	3
.. Dont Renaissance (ex-LREM)	97	51	47	3	-	3
TOTAL Droite	55	11	44	45	15	30
.. Dont Les Républicains	54	10	44	46	15	31
TOTAL Reconquête et RN	20	3	17	80	18	62
.. Dont Reconquête	13	10	3	87	21	66
.. Dont Rassemblement National	21	1	20	79	18	61
Sans sympathie partisane	32	7	25	68	27	41
VOTE A LA PRÉSIDENTIELLE 2022 (1er tour)						
Jean-Luc Mélenchon	28	1	27	72	34	38
Emmanuel Macron	90	38	52	10	7	3
Valérie Pécresse	52	16	36	48	20	28
Marine Le Pen	21	-	21	79	19	60
Éric Zemmour	11	7	4	89	18	71

Les traits d'image associés au président de la République - Capable de réformer le pays

	TOTAL BIEN	Correspond très bien	Correspond assez bien	TOTAL MAL	Correspond assez mal	Correspond très mal
ENSEMBLE	36	11	25	64	24	40
SEXE DE L'INTERVIEWÉ(E)						
Homme	38	13	25	62	21	41
Femme	34	8	26	66	26	40
ÂGE DE L'INTERVIEWÉ(E)						
TOTAL Moins de 35 ans	37	11	26	63	25	38
.. 18-24 ans	39	10	29	61	27	34
.. 25-34 ans	35	11	24	65	24	41
TOTAL 35 ans et plus	36	11	25	64	23	41
.. 35-49 ans	36	9	27	64	24	40
.. 50-64 ans	26	6	20	74	25	49
.. 65 ans et plus	44	16	28	56	20	36
PROFESSION DE L'INTERVIEWÉ(E)						
Actif	35	10	25	65	26	39
.. Catégorie supérieure	44	12	32	56	28	28
.. Artisan ou commerçant	47	17	30	53	20	33
.. Cadre et prof. int. sup.	43	10	33	57	32	25
.. Profession intermédiaire	34	8	26	66	32	34
.. Catégorie populaire	32	10	22	68	22	46
.. Employé	31	6	25	69	20	49
.. Ouvrier	34	15	19	66	24	42
Inactif	36	11	25	64	21	43
.. Retraité	41	15	26	59	19	40
.. Autre inactif	28	5	23	72	23	49
STATUT DE L'INTERVIEWÉ(E)						
Dirigeant d'entreprise	43	16	27	57	18	39
Salarié	35	9	26	65	26	39
.. Salarié du secteur privé	36	11	25	64	26	38
.. Salarié du secteur public	32	6	26	68	28	40
Chômeur	21	5	16	79	25	54
NIVEAU D'ÉDUCATION						
Diplôme supérieur	48	11	37	52	30	22
1er cycle (DEUG, licence LMD)	38	9	29	62	31	31
Baccalauréat	34	8	26	66	23	43
CAP / BEP	30	11	19	70	26	44
Pas de diplôme / CEP / BEPC	33	13	20	67	13	54
CATEGORIE D'AGGLOMERATION						
Agglomération parisienne	43	13	30	57	22	35
Com. urbaines de province	34	11	23	66	25	41
Communes rurales	36	9	27	64	20	44
RÉGION						
Île-de-France	40	11	29	60	24	36
Province	34	10	24	66	24	42
PROXIMITÉ POLITIQUE						
TOTAL Gauche	29	8	21	71	28	43
.. Dont La France insoumise	27	6	21	73	28	45
.. Dont Parti communiste *	31	15	16	69	7	62
.. Dont Parti socialiste	21	1	20	79	45	34
.. Dont Europe Écologie Les Verts	39	13	26	61	18	43
TOTAL Majorité présidentielle	82	35	47	18	16	2
.. Dont Renaissance (ex-LREM)	89	49	40	11	9	2
TOTAL Droite	42	9	33	58	24	34
.. Dont Les Républicains	40	10	30	60	24	36
TOTAL Reconquête et RN	17	3	14	83	18	65
.. Dont Reconquête	18	10	8	82	16	66
.. Dont Rassemblement National	17	1	16	83	19	64
Sans sympathie partisane	30	7	23	70	26	44
VOTE A LA PRÉSIDENTIELLE 2022 (1er tour)						
Jean-Luc Mélenchon	20	5	15	80	26	54
Emmanuel Macron	78	32	46	22	18	4
Valérie Pécresse	40	8	32	60	26	34
Marine Le Pen	20	4	16	80	20	60
Éric Zemmour	15	7	8	85	10	75

Les traits d'image associés au président de la République - A une vision pour l'avenir des Français

	TOTAL BIEN	Correspond très bien	Correspond assez bien	TOTAL MAL	Correspond assez mal	Correspond très mal
ENSEMBLE	32	8	24	68	24	44
SEXE DE L'INTERVIEWÉ(E)						
Homme	33	8	25	67	24	43
Femme	30	7	23	70	25	45
ÂGE DE L'INTERVIEWÉ(E)						
TOTAL Moins de 35 ans	35	9	26	65	22	43
.. 18-24 ans	27	3	24	73	31	42
.. 25-34 ans	40	13	27	60	16	44
TOTAL 35 ans et plus	30	7	23	70	26	44
.. 35-49 ans	26	3	23	74	26	48
.. 50-64 ans	22	5	17	78	26	52
.. 65 ans et plus	42	14	28	58	25	33
PROFESSION DE L'INTERVIEWÉ(E)						
Actif	31	7	24	69	26	43
.. Catégorie supérieure	41	10	31	59	22	37
.. Artisan ou commerçant	30	6	24	70	24	46
.. Cadre et prof. int. sup.	46	11	35	54	21	33
.. Profession intermédiaire	30	6	24	70	30	40
.. Catégorie populaire	26	6	20	74	26	48
.. Employé	29	5	24	71	24	47
.. Ouvrier	24	8	16	76	27	49
Inactif	32	9	23	68	23	45
.. Retraité	39	13	26	61	24	37
.. Autre inactif	21	3	18	79	21	58
STATUT DE L'INTERVIEWÉ(E)						
Dirigeant d'entreprise	32	6	26	68	19	49
Salarié	31	7	24	69	26	43
.. Salarié du secteur privé	33	7	26	67	25	42
.. Salarié du secteur public	26	7	19	74	29	45
Chômeur	23	2	21	77	17	60
NIVEAU D'ÉDUCATION						
Diplôme supérieur	48	10	38	52	23	29
1er cycle (DEUG, licence LMD)	34	7	27	66	31	35
Baccalauréat	26	5	21	74	24	50
CAP / BEP	25	6	19	75	32	43
Pas de diplôme / CEP / BEPC	29	10	19	71	16	55
CATEGORIE D'AGGLOMERATION						
Agglomération parisienne	43	14	29	57	26	31
Com. urbaines de province	30	7	23	70	24	46
Communes rurales	27	6	21	73	24	49
RÉGION						
Île-de-France	41	12	29	59	25	34
Province	29	7	22	71	25	46
PROXIMITÉ POLITIQUE						
TOTAL Gauche	26	8	18	74	24	50
.. Dont La France insoumise	22	13	9	78	27	51
.. Dont Parti communiste *	32	15	17	68	8	60
.. Dont Parti socialiste	23	1	22	77	29	48
.. Dont Europe Écologie Les Verts	30	5	25	70	21	49
TOTAL Majorité présidentielle	86	25	61	14	12	2
.. Dont Renaissance (ex-LREM)	94	30	64	6	5	1
TOTAL Droite	40	6	34	60	34	26
.. Dont Les Républicains	33	6	27	67	36	31
TOTAL Reconquête et RN	10	4	6	90	24	66
.. Dont Reconquête	12	2	10	88	37	51
.. Dont Rassemblement National	10	5	5	90	21	69
Sans sympathie partisane	22	3	19	78	29	49
VOTE A LA PRÉSIDENTIELLE 2022 (1er tour)						
Jean-Luc Mélenchon	15	7	8	85	22	63
Emmanuel Macron	82	24	58	18	14	4
Valérie Pécresse	32	4	28	68	38	30
Marine Le Pen	12	5	7	88	22	66
Éric Zemmour	10	1	9	90	25	65

Les traits d'image associés au président de la République - Mène une bonne politique économique

	TOTAL BIEN	Correspond très bien	Correspond assez bien	TOTAL MAL	Correspond assez mal	Correspond très mal
ENSEMBLE	30	6	24	70	28	42
SEXE DE L'INTERVIEWÉ(E)						
Homme	35	7	28	65	25	40
Femme	26	6	20	74	31	43
ÂGE DE L'INTERVIEWÉ(E)						
TOTAL Moins de 35 ans	31	7	24	69	26	43
.. 18-24 ans	29	7	22	71	30	41
.. 25-34 ans	32	7	25	68	24	44
TOTAL 35 ans et plus	31	7	24	69	28	41
.. 35-49 ans	29	4	25	71	24	47
.. 50-64 ans	20	4	16	80	31	49
.. 65 ans et plus	42	11	31	58	30	28
PROFESSION DE L'INTERVIEWÉ(E)						
Actif	30	6	24	70	27	43
.. Catégorie supérieure	39	11	28	61	25	36
.. Artisan ou commerçant	28	7	21	72	34	38
.. Cadre et prof. int. sup.	44	13	31	56	21	35
.. Profession intermédiaire	31	3	28	69	30	39
.. Catégorie populaire	25	5	20	75	27	48
.. Employé	22	3	19	78	29	49
.. Ouvrier	28	7	21	72	24	48
Inactif	31	7	24	69	29	40
.. Retraité	39	10	29	61	28	33
.. Autre inactif	18	3	15	82	29	53
STATUT DE L'INTERVIEWÉ(E)						
Dirigeant d'entreprise	27	8	19	73	31	42
Salarié	31	6	25	69	26	43
.. Salarié du secteur privé	32	7	25	68	25	43
.. Salarié du secteur public	27	3	24	73	28	45
Chômeur	18	2	16	82	19	63
NIVEAU D'ÉDUCATION						
Diplôme supérieur	45	10	35	55	26	29
1er cycle (DEUG, licence LMD)	33	5	28	67	32	35
Baccalauréat	23	5	18	77	30	47
CAP / BEP	28	4	24	72	30	42
Pas de diplôme / CEP / BEPC	27	9	18	73	22	51
CATEGORIE D'AGGLOMERATION						
Agglomération parisienne	38	10	28	62	30	32
Com. urbaines de province	30	5	25	70	27	43
Communes rurales	28	8	20	72	27	45
RÉGION						
Île-de-France	36	9	27	64	29	35
Province	29	6	23	71	28	43
PROXIMITÉ POLITIQUE						
TOTAL Gauche	25	7	18	75	28	47
.. Dont La France insoumise	18	10	8	82	29	53
.. Dont Parti communiste *	23	16	7	77	17	60
.. Dont Parti socialiste	23	-	23	77	40	37
.. Dont Europe Écologie Les Verts	34	8	26	66	21	45
TOTAL Majorité présidentielle	85	25	60	15	12	3
.. Dont Renaissance (ex-LREM)	95	31	64	5	2	3
TOTAL Droite	35	2	33	65	42	23
.. Dont Les Républicains	35	1	34	65	45	20
TOTAL Reconquête et RN	13	1	12	87	23	64
.. Dont Reconquête	17	-	17	83	15	67
.. Dont Rassemblement National	12	2	10	88	25	63
Sans sympathie partisane	21	3	18	79	33	46
VOTE A LA PRÉSIDENTIELLE 2022 (1er tour)						
Jean-Luc Mélenchon	12	4	8	88	29	59
Emmanuel Macron	77	21	56	23	20	3
Valérie Pécresse	36	4	32	64	32	32
Marine Le Pen	9	1	8	91	26	65
Éric Zemmour	14	-	14	86	23	63

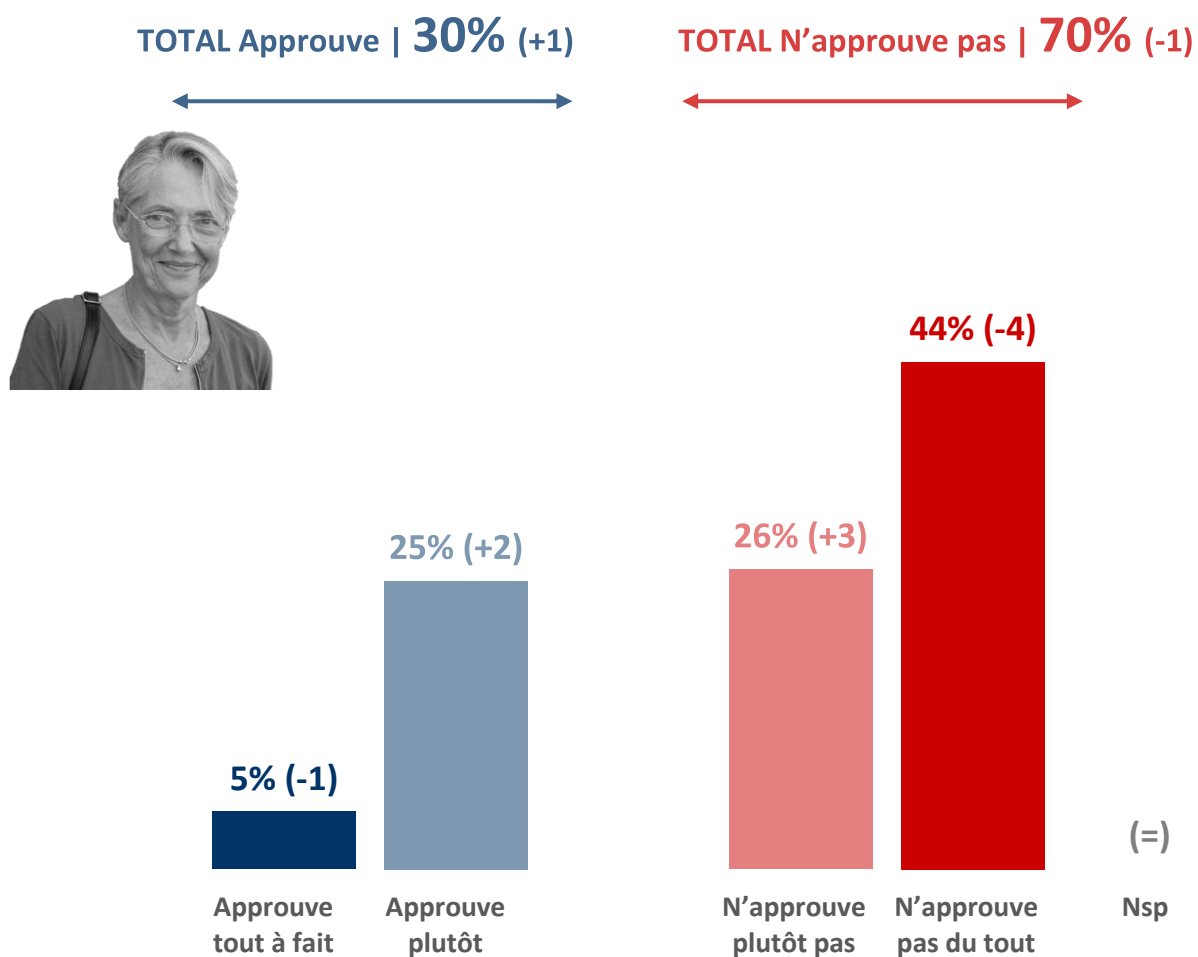
Les traits d'image associés au président de la République - Est proche des préoccupations des Français

	TOTAL BIEN	Correspond très bien	Correspond assez bien	TOTAL MAL	Correspond assez mal	Correspond très mal
ENSEMBLE	17	4	13	83	27	56
SEXE DE L'INTERVIEWÉ(E)						
Homme	19	3	16	81	29	52
Femme	16	5	11	84	24	60
ÂGE DE L'INTERVIEWÉ(E)						
TOTAL Moins de 35 ans	17	4	13	83	24	59
.. 18-24 ans	15	2	13	85	25	60
.. 25-34 ans	19	5	14	81	23	58
TOTAL 35 ans et plus	17	4	13	83	27	56
.. 35-49 ans	13	2	11	87	28	59
.. 50-64 ans	9	1	8	91	23	68
.. 65 ans et plus	30	9	21	70	30	40
PROFESSION DE L'INTERVIEWÉ(E)						
Actif	14	2	12	86	27	59
.. Catégorie supérieure	21	3	18	79	28	51
.. Artisan ou commerçant	21	3	18	79	24	55
.. Cadre et prof. int. sup.	22	3	19	78	29	49
.. Profession intermédiaire	13	3	10	87	29	58
.. Catégorie populaire	12	2	10	88	25	63
.. Employé	11	-	11	89	26	63
.. Ouvrier	14	4	10	86	23	63
Inactif	20	6	14	80	26	54
.. Retraité	27	8	19	73	28	45
.. Autre inactif	9	3	6	91	22	69
STATUT DE L'INTERVIEWÉ(E)						
Dirigeant d'entreprise	21	3	18	79	22	57
Salarié	14	2	12	86	27	59
.. Salarié du secteur privé	14	2	12	86	28	58
.. Salarié du secteur public	14	2	12	86	26	60
Chômeur	13	1	12	87	15	72
NIVEAU D'ÉDUCATION						
Diplôme supérieur	20	4	16	80	36	44
1er cycle (DEUG, licence LMD)	15	1	14	85	30	55
Baccalauréat	16	2	14	84	23	61
CAP / BEP	14	3	11	86	28	58
Pas de diplôme / CEP / BEPC	20	8	12	80	20	60
CATEGORIE D'AGGLOMERATION						
Agglomération parisienne	27	8	19	73	28	45
Com. urbaines de province	15	2	13	85	27	58
Communes rurales	16	5	11	84	23	61
RÉGION						
Île-de-France	25	7	18	75	27	48
Province	15	3	12	85	27	58
PROXIMITÉ POLITIQUE						
TOTAL Gauche	12	5	7	88	23	65
.. Dont La France insoumise	13	7	6	87	16	71
.. Dont Parti communiste *	30	30	-	70	8	62
.. Dont Parti socialiste	8	-	8	92	31	61
.. Dont Europe Écologie Les Verts	7	1	6	93	29	64
TOTAL Majorité présidentielle	58	13	45	42	36	6
.. Dont Renaissance (ex-LREM)	70	17	53	30	26	4
TOTAL Droite	17	3	14	83	42	41
.. Dont Les Républicains	18	3	15	82	42	40
TOTAL Reconquête et RN	7	-	7	93	15	78
.. Dont Reconquête	14	-	14	86	8	78
.. Dont Rassemblement National	5	-	5	95	16	79
Sans sympathie partisane	10	1	9	90	28	62
VOTE A LA PRÉSIDENTIELLE 2022 (1er tour)						
Jean-Luc Mélenchon	5	3	2	95	17	78
Emmanuel Macron	52	12	40	48	41	7
Valérie Pécresse	16	3	13	84	43	41
Marine Le Pen	3	-	3	97	16	81
Éric Zemmour	7	-	7	93	23	70

- 2.1.2 -
La Première ministre

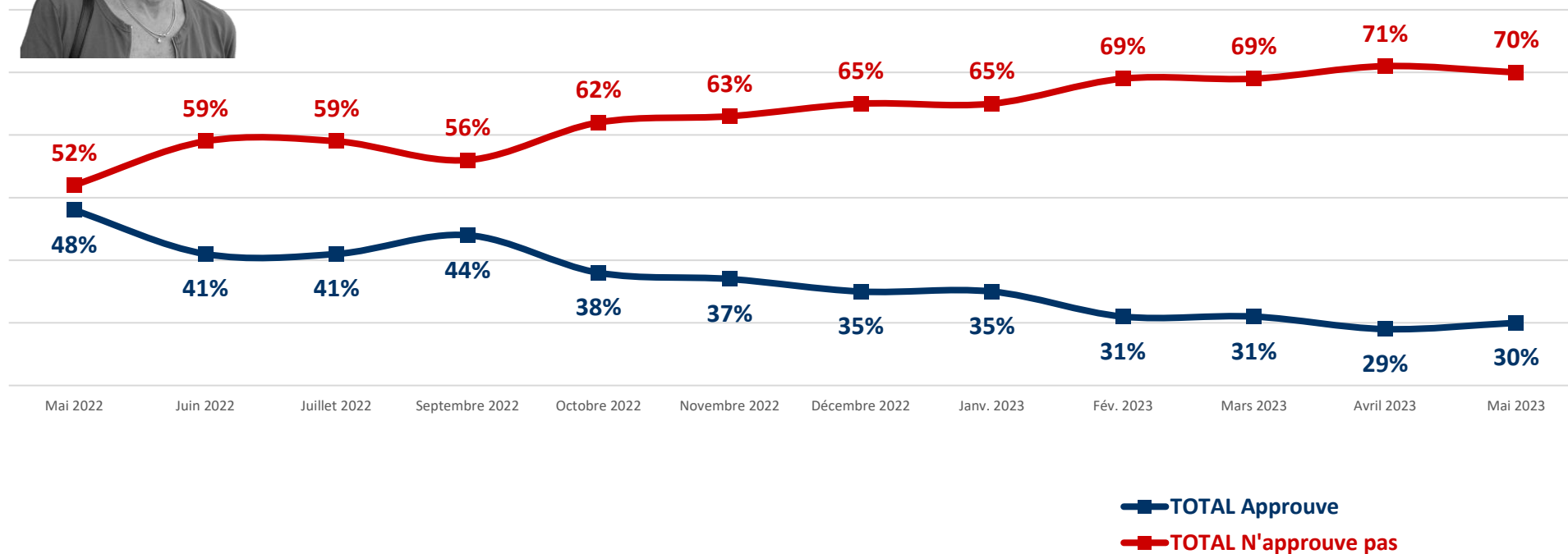
L'approbation de l'action d'Elisabeth Borne comme Première ministre

Question : Approuvez-vous ou n'approuvez-vous pas l'action d'Elisabeth Borne comme Première ministre ?



L'évolution de la cote d'approbation de l'action d'Elisabeth Borne comme Première ministre

Question : Approuvez-vous ou n'approuvez-vous pas l'action d'Elisabeth Borne comme Première ministre ?



L'approbation de l'action d'Elisabeth Borne comme Première ministre

	TOTAL Approuve	Approuve tout à fait	Approuve plutôt	TOTAL N'approuve pas	N'approuve plutôt pas	N'approuve pas du tout
ENSEMBLE	30	5	25	70	26	44
SEXE DE L'INTERVIEWÉ(E)						
Homme	30	5	25	70	26	44
Femme	29	5	24	71	26	45
ÂGE DE L'INTERVIEWÉ(E)						
TOTAL Moins de 35 ans	27	4	23	73	27	46
.. 18-24 ans	26	4	22	74	28	46
.. 25-34 ans	28	4	24	72	27	45
TOTAL 35 ans et plus	31	6	25	69	25	44
.. 35-49 ans	23	5	18	77	29	48
.. 50-64 ans	20	4	16	80	24	56
.. 65 ans et plus	49	8	41	51	23	28
PROFESSION DE L'INTERVIEWÉ(E)						
Actif	26	5	21	74	29	45
.. Catégorie supérieure	33	7	26	67	33	34
.. Artisan ou commerçant	31	10	21	69	31	38
.. Cadre et prof. int. sup	33	5	28	67	35	32
.. Profession intermédiaire	21	3	18	79	37	42
.. Catégorie populaire	26	5	21	74	21	53
.. Employé	24	6	18	76	22	54
.. Ouvrier	28	3	25	72	21	51
Inactif	34	5	29	66	23	43
.. Retraité	44	7	37	56	23	33
.. Autre inactif	16	1	15	84	23	61
STATUT DE L'INTERVIEWÉ(E)						
Dirigeant d'entreprise	28	10	18	72	31	41
Salarié	26	4	22	74	28	46
.. Salarié du secteur privé	26	4	22	74	27	47
.. Salarié du secteur public	26	6	20	74	29	45
Chômeur	26	-	26	74	28	46
NIVEAU D'ÉDUCATION						
Diplôme supérieur	35	6	29	65	36	29
1er cycle (DEUG, licence LMD)	30	6	24	70	28	42
Baccalauréat	23	3	20	77	28	49
CAP / BEP	24	5	19	76	30	46
Pas de diplôme / CEP / BEPC	35	5	30	65	14	51
CATEGORIE D'AGGLOMERATION						
Agglomération parisienne	39	5	34	61	28	33
Com. urbaines de province	29	5	24	71	25	46
Communes rurales	24	5	19	76	28	48
RÉGION						
Île-de-France	37	4	33	63	27	36
Province	28	5	23	72	26	46
PROXIMITÉ POLITIQUE						
TOTAL Gauche	21	3	18	79	26	53
.. Dont La France insoumise	16	2	14	84	28	56
.. Dont Parti communiste *	15	15	-	85	26	59
.. Dont Parti socialiste	20	-	20	80	29	51
.. Dont Europe Écologie Les Verts	28	3	25	72	26	46
TOTAL Majorité présidentielle	84	18	66	16	13	3
.. Dont Renaissance (ex-LREM)	88	23	65	12	8	4
TOTAL Droite	38	7	31	62	31	31
.. Dont Les Républicains	39	7	32	61	31	30
TOTAL Reconquête et RN	10	3	7	90	27	63
.. Dont Reconquête	14	2	12	86	12	74
.. Dont Rassemblement National	10	4	6	90	30	60
Sans sympathie partisane	22	2	20	78	30	48
VOTE A LA PRÉSIDENTIELLE 2022 (1er tour)						
Jean-Luc Mélenchon	11	1	10	89	26	63
Emmanuel Macron	78	17	61	22	16	6
Valérie Pécresse	46	4	42	54	21	33
Marine Le Pen	12	3	9	88	27	61
Éric Zemmour	12	2	10	88	23	65

Les traits d'image associés à la Première ministre

Question : Pour chacune des appréciations suivantes, dites si elle correspond bien ou mal à l'idée que vous vous faites d'Elisabeth Borne comme Première ministre.



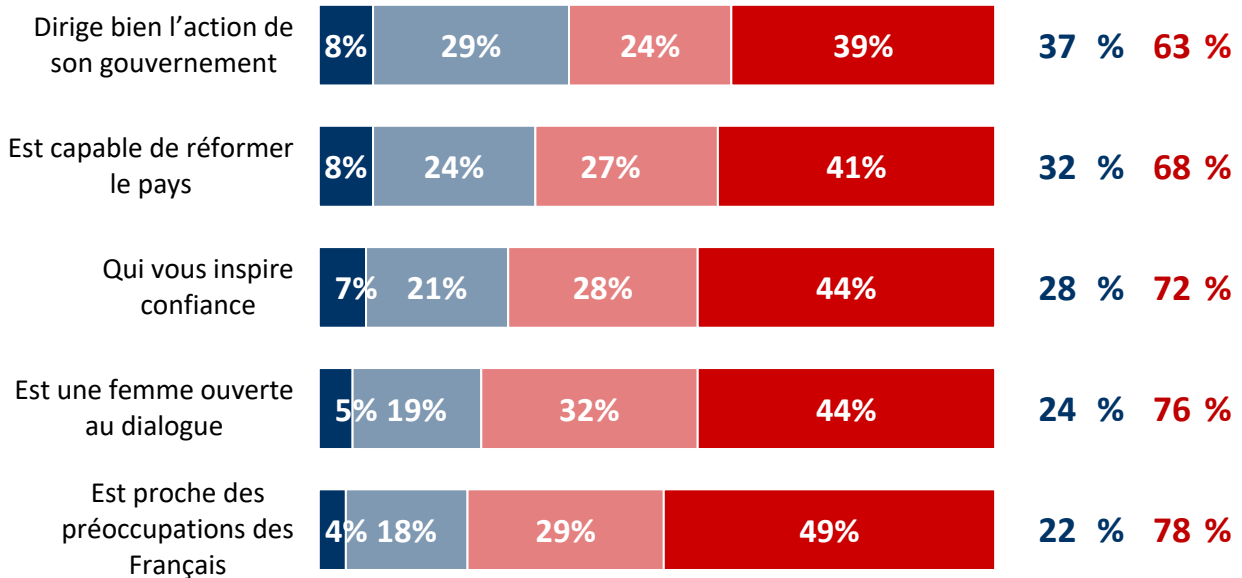
■ Correspond très bien
■ Correspond assez bien

■ Correspond assez mal
■ Correspond très mal

■ Ne se prononce pas

TOTAL
Corres-
pond
bien

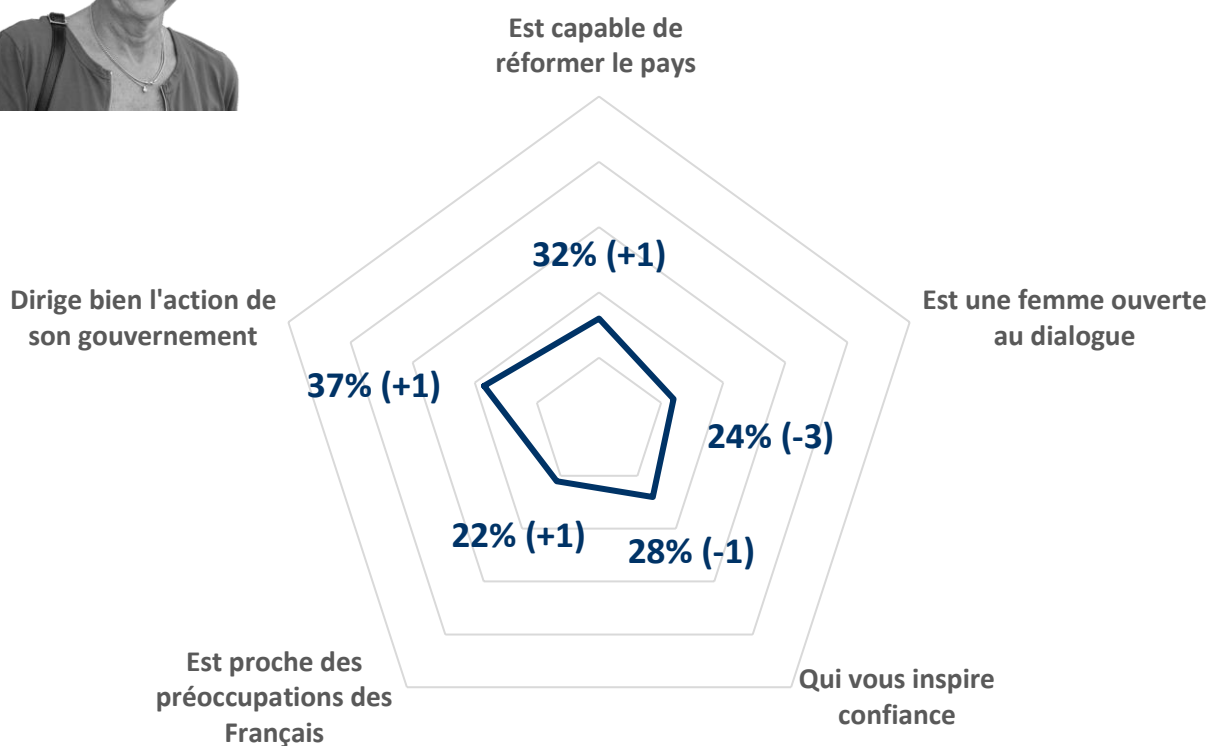
TOTAL
Corres-
pond mal



Les traits d'image associés à la Première ministre

Question : Pour chacune des appréciations suivantes, dites si elle correspond bien ou mal à l'idée que vous vous faites d'Elisabeth Borne comme Première ministre.

- Récapitulatif Total « Correspond bien » -



Les traits d'image associés à la Première ministre - Dirige bien l'action de son gouvernement

	TOTAL BIEN	Correspond très bien	Correspond assez bien	TOTAL MAL	Correspond assez mal	Correspond très mal
ENSEMBLE	37	8	29	63	24	39
SEXE DE L'INTERVIEWÉ(E)						
Homme	38	8	30	62	24	38
Femme	37	8	29	63	24	39
ÂGE DE L'INTERVIEWÉ(E)						
TOTAL Moins de 35 ans	32	4	28	68	27	41
.. 18-24 ans	30	5	25	70	29	41
.. 25-34 ans	34	4	30	66	25	41
TOTAL 35 ans et plus	39	9	30	61	23	38
.. 35-49 ans	34	6	28	66	27	39
.. 50-64 ans	31	7	24	69	20	49
.. 65 ans et plus	54	16	38	46	20	26
PROFESSION DE L'INTERVIEWÉ(E)						
Actif	35	6	29	65	26	39
.. Catégorie supérieure	41	10	31	59	29	30
.. Artisan ou commerçant	40	11	29	60	26	34
.. Cadre et prof. int. sup.	42	10	32	58	30	28
.. Profession intermédiaire	35	4	31	65	26	39
.. Catégorie populaire	32	6	26	68	24	44
.. Employé	32	5	27	68	21	47
.. Ouvrier	31	7	24	69	27	42
Inactif	41	11	30	59	21	38
.. Retraité	50	15	35	50	20	30
.. Autre inactif	24	2	22	76	23	53
STATUT DE L'INTERVIEWÉ(E)						
Dirigeant d'entreprise	38	10	28	62	26	36
Salarié	35	6	29	65	25	40
.. Salarié du secteur privé	35	5	30	65	23	42
.. Salarié du secteur public	32	6	26	68	31	37
Chômeur	26	2	24	74	29	45
NIVEAU D'ÉDUCATION						
Diplôme supérieur	45	8	37	55	29	26
1er cycle (DEUG, licence LMD)	39	7	32	61	25	36
Baccalauréat	31	6	25	69	28	41
CAP / BEP	36	8	28	64	24	40
Pas de diplôme / CEP / BEPC	39	11	28	61	15	46
CATEGORIE D'AGGLOMERATION						
Agglomération parisienne	44	11	33	56	25	31
Com. urbaines de province	38	7	31	62	22	40
Communes rurales	30	9	21	70	27	43
RÉGION						
Île-de-France	43	10	33	57	24	33
Province	37	8	29	63	23	40
PROXIMITÉ POLITIQUE						
TOTAL Gauche	33	6	27	67	24	43
.. Dont La France insoumise	23	4	19	77	28	49
.. Dont Parti communiste *	35	30	5	65	13	52
.. Dont Parti socialiste	37	2	35	63	29	34
.. Dont Europe Écologie Les Verts	42	5	37	58	20	38
TOTAL Majorité présidentielle	85	34	51	15	12	3
.. Dont Renaissance (ex-LREM)	88	40	48	12	8	4
TOTAL Droite	42	6	36	58	32	26
.. Dont Les Républicains	41	5	36	59	33	26
TOTAL Reconquête et RN	19	2	17	81	19	62
.. Dont Reconquête	11	3	8	89	18	71
.. Dont Rassemblement National	21	2	19	79	19	60
Sans sympathie partisane	30	3	27	70	28	42
VOTE A LA PRÉSIDENTIELLE 2022 (1er tour)						
Jean-Luc Mélenchon	24	3	21	76	23	53
Emmanuel Macron	80	27	53	20	15	5
Valérie Pécresse	45	8	37	55	30	25
Marine Le Pen	24	1	23	76	18	58
Éric Zemmour	12	4	8	88	27	61

Les traits d'image associés à la Première ministre - Est capable de réformer le pays

	TOTAL BIEN	Correspond très bien	Correspond assez bien	TOTAL MAL	Correspond assez mal	Correspond très mal
ENSEMBLE	32	8	24	68	27	41
SEXE DE L'INTERVIEWÉ(E)						
Homme	32	9	23	68	28	40
Femme	33	7	26	67	26	41
ÂGE DE L'INTERVIEWÉ(E)						
TOTAL Moins de 35 ans	31	8	23	69	29	40
.. 18-24 ans	35	8	27	65	25	40
.. 25-34 ans	28	7	21	72	32	40
TOTAL 35 ans et plus	33	8	25	67	26	41
.. 35-49 ans	28	7	21	72	28	44
.. 50-64 ans	25	5	20	75	24	51
.. 65 ans et plus	46	12	34	54	26	28
PROFESSION DE L'INTERVIEWÉ(E)						
Actif	30	7	23	70	29	41
.. Catégorie supérieure	34	10	24	66	35	31
.. Artisan ou commerçant	43	18	25	57	27	30
.. Cadre et prof. int. sup.	30	6	24	70	39	31
.. Profession intermédiaire	29	4	25	71	33	38
.. Catégorie populaire	28	7	21	72	24	48
.. Employé	29	6	23	71	21	50
.. Ouvrier	27	10	17	73	28	45
Inactif	36	9	27	64	24	40
.. Retraité	42	11	31	58	25	33
.. Autre inactif	24	4	20	76	22	54
STATUT DE L'INTERVIEWÉ(E)						
Dirigeant d'entreprise	40	16	24	60	25	35
Salarié	29	6	23	71	29	42
.. Salarié du secteur privé	30	8	22	70	27	43
.. Salarié du secteur public	26	3	23	74	33	41
Chômeur	27	1	26	73	27	46
NIVEAU D'ÉDUCATION						
Diplôme supérieur	39	8	31	61	33	28
1er cycle (DEUG, licence LMD)	32	6	26	68	32	36
Baccalauréat	27	4	23	73	27	46
CAP / BEP	28	9	19	72	30	42
Pas de diplôme / CEP / BEPC	36	10	26	64	18	46
CATEGORIE D'AGGLOMERATION						
Agglomération parisienne	37	9	28	63	32	31
Com. urbaines de province	32	7	25	68	26	42
Communes rurales	29	8	21	71	27	44
RÉGION						
Île-de-France	36	8	28	64	30	34
Province	32	8	24	68	26	42
PROXIMITÉ POLITIQUE						
TOTAL Gauche	27	5	22	73	26	47
.. Dont La France insoumise	19	1	18	81	28	53
.. Dont Parti communiste *	15	15	-	85	27	58
.. Dont Parti socialiste	27	-	27	73	29	44
.. Dont Europe Écologie Les Verts	36	6	30	64	24	40
TOTAL Majorité présidentielle	80	28	52	20	17	3
.. Dont Renaissance (ex-LREM)	85	34	51	15	13	2
TOTAL Droite	36	8	28	64	40	24
.. Dont Les Républicains	36	10	26	64	40	24
TOTAL Reconquête et RN	13	2	11	87	27	60
.. Dont Reconquête	9	1	8	91	19	72
.. Dont Rassemblement National	13	1	12	87	29	58
Sans sympathie partisane	26	5	21	74	29	45
VOTE A LA PRÉSIDENTIELLE 2022 (1er tour)						
Jean-Luc Mélenchon	19	3	16	81	21	60
Emmanuel Macron	75	24	51	25	22	3
Valérie Pécresse	45	5	40	55	24	31
Marine Le Pen	19	3	16	81	29	52
Éric Zemmour	10	2	8	90	29	61

Les traits d'image associés à la Première ministre - Qui vous inspire confiance

	TOTAL BIEN	Correspond très bien	Correspond assez bien	TOTAL MAL	Correspond assez mal	Correspond très mal
ENSEMBLE	28	7	21	72	28	44
SEXE DE L'INTERVIEWÉ(E)						
Homme	31	9	22	69	26	43
Femme	26	6	20	74	29	45
ÂGE DE L'INTERVIEWÉ(E)						
TOTAL Moins de 35 ans	25	4	21	75	28	47
.. 18-24 ans	24	6	18	76	25	51
.. 25-34 ans	25	3	22	75	30	45
TOTAL 35 ans et plus	29	8	21	71	27	44
.. 35-49 ans	23	6	17	77	28	49
.. 50-64 ans	18	5	13	82	27	55
.. 65 ans et plus	46	13	33	54	27	27
PROFESSION DE L'INTERVIEWÉ(E)						
Actif	25	6	19	75	29	46
.. Catégorie supérieure	30	8	22	70	34	36
.. Artisan ou commerçant	30	13	17	70	36	34
.. Cadre et prof. int. sup.	31	6	25	69	33	36
.. Profession intermédiaire	22	4	18	78	33	45
.. Catégorie populaire	23	6	17	77	24	53
.. Employé	22	5	17	78	26	52
.. Ouvrier	25	7	18	75	21	54
Inactif	33	9	24	67	26	41
.. Retraité	42	12	30	58	26	32
.. Autre inactif	15	3	12	85	26	59
STATUT DE L'INTERVIEWÉ(E)						
Dirigeant d'entreprise	27	12	15	73	32	41
Salarié	24	5	19	76	28	48
.. Salarié du secteur privé	24	6	18	76	26	50
.. Salarié du secteur public	26	4	22	74	32	42
Chômeur	24	-	24	76	28	48
NIVEAU D'ÉDUCATION						
Diplôme supérieur	34	7	27	66	33	33
1er cycle (DEUG, licence LMD)	27	7	20	73	30	43
Baccalauréat	25	4	21	75	25	50
CAP / BEP	23	7	16	77	32	45
Pas de diplôme / CEP / BEPC	32	11	21	68	20	48
CATEGORIE D'AGGLOMERATION						
Agglomération parisienne	38	12	26	62	28	34
Com. urbaines de province	27	6	21	73	28	45
Communes rurales	24	8	16	76	24	52
RÉGION						
Île-de-France	37	11	26	63	27	36
Province	26	6	20	74	28	46
PROXIMITÉ POLITIQUE						
TOTAL Gauche	18	3	15	82	28	54
.. Dont La France insoumise	7	1	6	93	34	59
.. Dont Parti communiste *	15	15	-	85	29	56
.. Dont Parti socialiste	22	-	22	78	28	50
.. Dont Europe Écologie Les Verts	25	4	21	75	25	50
TOTAL Majorité présidentielle	81	29	52	19	16	3
.. Dont Renaissance (ex-LREM)	87	41	46	13	9	4
TOTAL Droite	40	7	33	60	35	25
.. Dont Les Républicains	40	8	32	60	36	24
TOTAL Reconquête et RN	12	3	9	88	25	63
.. Dont Reconquête	10	10	-	90	17	74
.. Dont Rassemblement National	12	1	11	88	27	61
Sans sympathie partisane	21	4	17	79	31	48
VOTE A LA PRÉSIDENTIELLE 2022 (1er tour)						
Jean-Luc Mélenchon	11	2	9	89	27	62
Emmanuel Macron	71	24	47	29	26	3
Valérie Pécresse	50	7	43	50	20	30
Marine Le Pen	13	1	12	87	25	62
Éric Zemmour	9	7	2	91	27	64

Les traits d'image associés à la Première ministre - Est une femme ouverte au dialogue

	TOTAL BIEN	Correspond très bien	Correspond assez bien	TOTAL MAL	Correspond assez mal	Correspond très mal
ENSEMBLE	24	5	19	76	32	44
SEXE DE L'INTERVIEWÉ(E)						
Homme	23	4	19	77	32	45
Femme	25	5	20	75	32	43
ÂGE DE L'INTERVIEWÉ(E)						
TOTAL Moins de 35 ans	22	4	18	78	32	46
.. 18-24 ans	23	7	16	77	30	47
.. 25-34 ans	20	2	18	80	34	46
TOTAL 35 ans et plus	25	5	20	75	32	43
.. 35-49 ans	16	1	15	84	37	47
.. 50-64 ans	14	3	11	86	29	57
.. 65 ans et plus	44	10	34	56	29	27
PROFESSION DE L'INTERVIEWÉ(E)						
Actif	19	3	16	81	34	47
.. Catégorie supérieure	20	5	15	80	41	39
.. Artisan ou commerçant	27	5	22	73	32	41
.. Cadre et prof. int. sup.	16	4	12	84	46	38
.. Profession intermédiaire	16	2	14	84	40	44
.. Catégorie populaire	20	3	17	80	28	52
.. Employé	21	3	18	79	29	50
.. Ouvrier	19	2	17	81	26	55
Inactif	31	7	24	69	29	40
.. Retraité	40	9	31	60	28	32
.. Autre inactif	14	3	11	86	30	56
STATUT DE L'INTERVIEWÉ(E)						
Dirigeant d'entreprise	25	6	19	75	29	46
Salarié	19	3	16	81	34	47
.. Salarié du secteur privé	17	2	15	83	34	49
.. Salarié du secteur public	21	4	17	79	34	45
Chômeur	20	1	19	80	29	51
NIVEAU D'ÉDUCATION						
Diplôme supérieur	23	6	17	77	43	34
1er cycle (DEUG, licence LMD)	23	6	17	77	37	40
Baccalauréat	23	2	21	77	27	50
CAP / BEP	19	3	16	81	37	44
Pas de diplôme / CEP / BEPC	31	6	25	69	20	49
CATEGORIE D'AGGLOMERATION						
Agglomération parisienne	32	7	25	68	33	35
Com. urbaines de province	23	4	19	77	32	45
Communes rurales	20	5	15	80	32	48
RÉGION						
Île-de-France	31	6	25	69	32	37
Province	22	4	18	78	32	46
PROXIMITÉ POLITIQUE						
TOTAL Gauche	17	4	13	83	31	52
.. Dont La France insoumise	13	3	10	87	30	57
.. Dont Parti communiste *	16	15	1	84	26	58
.. Dont Parti socialiste	18	1	17	82	36	46
.. Dont Europe Écologie Les Verts	18	5	13	82	36	46
TOTAL Majorité présidentielle	67	18	49	33	27	6
.. Dont Renaissance (ex-LREM)	73	19	54	27	22	5
TOTAL Droite	27	4	23	73	40	33
.. Dont Les Républicains	28	3	25	72	39	33
TOTAL Reconquête et RN	12	1	11	88	24	64
.. Dont Reconquête	18	2	16	82	18	64
.. Dont Rassemblement National	10	-	10	90	26	64
Sans sympathie partisane	18	2	16	82	36	46
VOTE A LA PRÉSIDENTIELLE 2022 (1er tour)						
Jean-Luc Mélenchon	7	1	6	93	26	67
Emmanuel Macron	61	15	46	39	31	8
Valérie Pécresse	36	4	32	64	35	29
Marine Le Pen	13	1	12	87	23	64
Éric Zemmour	10	1	9	90	31	59

Les traits d'image associés à la Première ministre - Est proche des préoccupations des Français

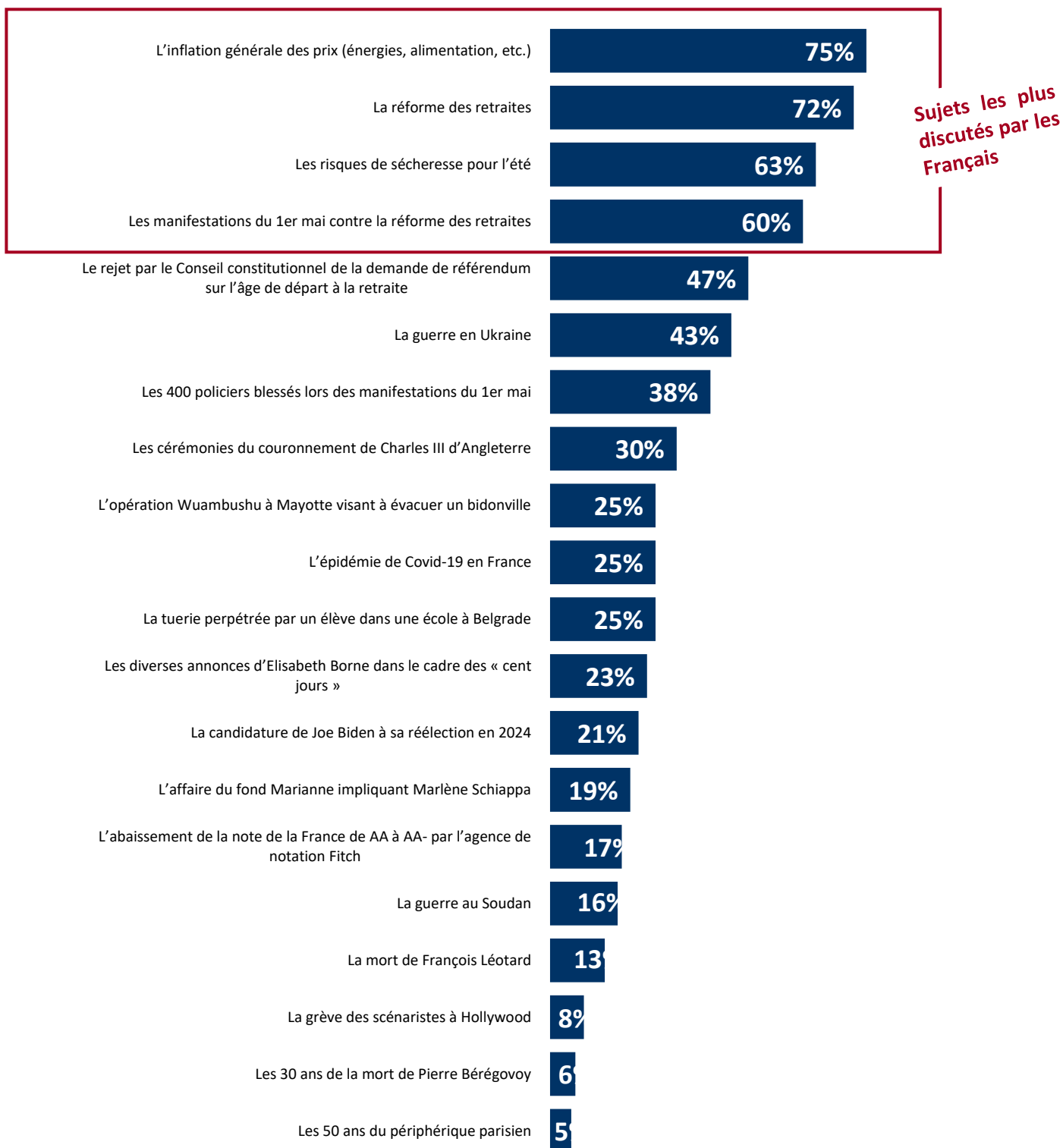
	TOTAL BIEN	Correspond très bien	Correspond assez bien	TOTAL MAL	Correspond assez mal	Correspond très mal
ENSEMBLE	22	4	18	78	29	49
SEXE DE L'INTERVIEWÉ(E)						
Homme	23	4	19	77	31	46
Femme	21	4	17	79	28	51
ÂGE DE L'INTERVIEWÉ(E)						
TOTAL Moins de 35 ans	22	4	18	78	27	51
.. 18-24 ans	19	5	14	81	30	51
.. 25-34 ans	23	3	20	77	26	51
TOTAL 35 ans et plus	22	4	18	78	30	48
.. 35-49 ans	14	1	13	86	32	54
.. 50-64 ans	12	2	10	88	26	62
.. 65 ans et plus	39	8	31	61	32	29
PROFESSION DE L'INTERVIEWÉ(E)						
Actif	18	3	15	82	29	53
.. Catégorie supérieure	19	3	16	81	37	44
.. Artisan ou commerçant	27	4	23	73	33	40
.. Cadre et prof. int. sup.	15	2	13	85	39	46
.. Profession intermédiaire	12	2	10	88	36	52
.. Catégorie populaire	19	3	16	81	23	58
.. Employé	19	4	15	81	21	60
.. Ouvrier	20	2	18	80	24	56
Inactif	28	5	23	72	29	43
.. Retraité	36	7	29	64	30	34
.. Autre inactif	14	2	12	86	26	60
STATUT DE L'INTERVIEWÉ(E)						
Dirigeant d'entreprise	24	5	19	76	28	48
Salarié	17	3	14	83	29	54
.. Salarié du secteur privé	16	2	14	84	29	55
.. Salarié du secteur public	18	3	15	82	29	53
Chômeur	20	1	19	80	26	54
NIVEAU D'ÉDUCATION						
Diplôme supérieur	22	4	18	78	37	41
1er cycle (DEUG, licence LMD)	18	3	15	82	35	47
Baccalauréat	20	2	18	80	26	54
CAP / BEP	18	4	14	82	31	51
Pas de diplôme / CEP / BEPC	30	5	25	70	21	49
CATEGORIE D'AGGLOMERATION						
Agglomération parisienne	33	6	27	67	33	34
Com. urbaines de province	21	3	18	79	28	51
Communes rurales	18	5	13	82	29	53
RÉGION						
Île-de-France	30	5	25	70	33	37
Province	21	4	17	79	28	51
PROXIMITÉ POLITIQUE						
TOTAL Gauche	16	3	13	84	25	59
.. Dont La France insoumise	13	1	12	87	21	66
.. Dont Parti communiste *	31	15	16	69	11	58
.. Dont Parti socialiste	13	1	12	87	35	52
.. Dont Europe Écologie Les Verts	17	2	15	83	25	58
TOTAL Majorité présidentielle	67	15	52	33	28	5
.. Dont Renaissance (ex-LREM)	74	20	54	26	22	4
TOTAL Droite	26	2	24	74	43	31
.. Dont Les Républicains	27	2	25	73	41	32
TOTAL Reconquête et RN	7	-	7	93	25	68
.. Dont Reconquête	12	-	12	88	16	73
.. Dont Rassemblement National	7	1	6	93	27	66
Sans sympathie partisane	15	2	13	85	32	53
VOTE A LA PRÉSIDENTIELLE 2022 (1er tour)						
Jean-Luc Mélenchon	8	1	7	92	22	70
Emmanuel Macron	58	13	45	42	33	9
Valérie Pécresse	34	1	33	66	33	33
Marine Le Pen	10	1	9	90	25	65
Éric Zemmour	8	-	8	92	27	65

- 2.2 -

Le match des Français

Les conversations des Français

Question : Pour chacun des sujets suivants, a-t-il animé cette semaine vos conversations avec vos proches, chez vous ou au travail ?



Les conversations des Français

	L'inflation générale des prix (énergies, alimentation, etc.)	La réforme des retraites	Les risques de sécheresse pour l'été	Les manifestations du 1er mai contre la réforme des retraites	Le rejet par le Conseil constitutionnel de la demande de référendum sur l'âge de départ à la retraite	La guerre en Ukraine	Les 400 policiers blessés lors des manifestations du 1er mai	Les cérémonies du couronnement de Charles III d'Angleterre	L'opération Wuambushu à Mayotte visant à évacuer un bidonville	L'épidémie de Covid-19 en France
ENSEMBLE	75	72	63	60	47	43	38	30	25	25
SEXE DE L'INTERVIEWÉ(E)										
Homme	71	71	61	58	50	50	38	27	28	23
Femme	78	73	64	61	44	37	38	32	21	26
ÂGE DE L'INTERVIEWÉ(E)										
TOTAL Moins de 35 ans	70	65	54	54	39	40	29	27	20	32
.. 18-24 ans	66	64	51	60	42	39	26	18	22	32
.. 25-34 ans	72	65	56	49	36	41	30	32	18	32
TOTAL 35 ans et plus	77	75	66	62	50	44	41	31	26	22
.. 35-49 ans	80	74	63	55	38	41	32	34	22	22
.. 50-64 ans	73	75	57	58	54	36	33	28	24	22
.. 65 ans et plus	77	75	77	72	57	55	58	31	33	22
PROFESSION DE L'INTERVIEWÉ(E)										
Actif	77	73	60	55	42	40	30	31	21	25
.. Catégorie supérieure	74	69	63	56	44	45	34	46	29	29
.. Artisan ou commerçant	73	70	66	48	45	44	30	50	25	31
.. Cadre et prof. int. sup	74	68	62	60	44	45	36	43	31	28
.. Profession intermédiaire	86	81	64	55	46	43	26	27	17	28
.. Catégorie populaire	75	71	56	54	40	36	30	21	19	22
.. Employé	74	70	58	56	45	38	35	25	22	27
.. Ouvrier	76	74	53	52	34	33	25	13	14	16
Inactif	72	71	67	66	53	48	48	27	30	24
.. Retraité	73	72	74	69	55	53	54	24	32	21
.. Autre inactif	69	70	54	61	48	38	37	30	26	28
STATUT DE L'INTERVIEWÉ(E)										
Dirigeant d'entreprise	75	67	70	52	42	43	30	44	26	27
Salarié	77	74	59	55	42	40	30	28	20	25
.. Salarié du secteur privé	80	74	59	58	41	40	30	28	21	23
.. Salarié du secteur public	73	74	57	50	46	39	30	29	18	30
Chômeur	67	57	41	40	39	24	21	23	10	27
NIVEAU D'ÉDUCATION										
Diplôme supérieur	79	71	67	59	42	53	39	46	33	30
1er cycle (DEUG, licence LMD)	81	77	67	65	51	49	31	38	27	24
Baccalauréat	76	74	62	62	50	44	36	24	23	22
CAP / BEP	75	67	64	56	45	41	39	31	30	24
Pas de diplôme / CEP / BEPC	68	74	56	59	47	35	42	14	15	24
CATÉGORIE D'AGGLOMÉRATION										
Agglomération parisienne	73	75	56	74	52	43	46	33	37	32
Com. urbaines de province	76	73	65	58	48	45	38	32	24	25
Communes rurales	73	68	60	54	41	38	32	23	17	18
RÉGION										
Île-de-France	75	74	53	71	50	41	42	32	34	31
Province	75	72	65	57	46	44	37	29	23	23
PROXIMITÉ POLITIQUE										
TOTAL Gauche	75	81	67	71	58	52	34	32	31	23
.. Dont La France insoumise	83	87	64	72	69	58	35	36	37	31
.. Dont Parti communiste *	84	84	70	84	69	49	40	15	35	20
.. Dont Parti socialiste	71	84	71	73	59	51	33	30	33	25
.. Dont Europe Écologie Les Verts	71	72	66	61	40	47	29	36	24	15
TOTAL Majorité présidentielle	77	71	82	68	47	57	60	48	31	24
.. Dont Renaissance (ex-LREM)	76	74	84	72	51	57	63	52	33	28
TOTAL Droite	86	84	73	71	56	65	57	87	23	23
.. Dont Les Républicains	88	84	71	71	53	64	55	86	21	22
TOTAL Reconquête et RN	76	74	51	58	56	33	52	32	21	25
.. Dont Reconquête	78	64	50	65	64	22	64	85	31	17
.. Dont Rassemblement National	75	76	51	56	54	36	50	15	19	27
Sans sympathie partisane	71	63	55	48	33	33	22	21	19	26
VOTE A LA PRÉSIDENTIELLE 2022 (1er tour)										
Jean-Luc Mélenchon	74	80	61	67	60	48	27	37	34	29
Emmanuel Macron	76	71	80	70	46	59	54	59	28	29
Valérie Pécresse	88	72	72	70	37	50	45	44	29	18
Marine Le Pen	75	75	52	52	49	31	41	26	19	28
Éric Zemmour	76	65	49	60	70	34	60	7	23	10

Les conversations des Français

	La tuerie perpétrée par un élève dans une école à Belgrade	Les diverses annonces d'Elisabeth Borne dans le cadre des « cent jours »	La candidature de Joe Biden à sa réélection en 2024	L'affaire du fond Marianne impliquant Marlène Schiappa	L'abaissement de la note de la France de AA à AA- par l'agence de notation Fitch	La guerre au Soudan	La mort de François Léotard	La grève des scénaristes à Hollywood	Les 30 ans de la mort de Pierre Bérégovoy	Les 50 ans du périphérique parisien
ENSEMBLE	25	23	21	19	17	16	13	8	6	5
SEXE DE L'INTERVIEWÉ(E)										
Homme	24	25	21	22	24	16	12	8	7	6
Femme	25	21	21	16	10	17	13	9	6	5
ÂGE DE L'INTERVIEWÉ(E)										
TOTAL Moins de 35 ans	26	22	28	18	13	12	7	15	8	6
.. 18-24 ans	28	23	31	20	9	11	7	17	13	8
.. 25-34 ans	24	21	26	16	16	12	7	14	4	4
TOTAL 35 ans et plus	24	23	19	19	18	18	15	6	6	5
.. 35-49 ans	20	22	14	19	12	17	9	7	4	5
.. 50-64 ans	21	17	20	15	13	14	14	4	4	3
.. 65 ans et plus	31	30	23	22	28	22	21	7	9	9
PROFESSION DE L'INTERVIEWÉ(E)										
Actif	21	20	20	16	13	13	10	8	5	4
.. Catégorie supérieure	21	20	27	21	24	17	16	13	5	5
... Artisan ou commerçant	24	20	27	16	21	15	19	9	5	8
... Cadre et prof. int. sup.	20	20	27	24	25	18	15	14	5	4
.. Profession intermédiaire	16	25	16	12	7	9	10	5	3	1
.. Catégorie populaire	24	18	19	16	10	14	8	7	6	5
... Employé	28	20	24	17	12	16	9	10	6	4
... Ouvrier	20	17	12	14	8	10	6	3	6	6
Inactif	29	26	23	21	22	20	16	9	9	7
.. Retraité	29	28	21	22	27	21	19	7	9	8
.. Autre inactif	28	22	28	21	14	19	9	13	8	6
STATUT DE L'INTERVIEWÉ(E)										
Dirigeant d'entreprise	26	20	31	16	19	16	20	8	5	8
Salarié	21	21	19	16	12	13	9	8	5	4
.. Salarié du secteur privé	21	20	18	15	9	12	10	7	5	3
.. Salarié du secteur public	21	23	19	19	18	16	9	9	6	4
Chômeur	22	21	20	16	11	3	9	12	3	1
NIVEAU D'ÉDUCATION										
Diplôme supérieur	24	27	29	24	23	22	16	14	7	6
1er cycle (DEUG, licence LMD)	22	26	22	23	17	17	11	10	7	3
Baccalauréat	22	19	24	19	15	15	11	10	7	4
CAP / BEP	30	25	16	18	16	14	14	6	5	8
Pas de diplôme / CEP / BEPC	23	19	19	12	15	16	13	5	6	6
CATÉGORIE D'AGGLOMÉRATION										
Agglomération parisienne	28	24	22	24	31	26	14	17	14	17
Com. urbaines de province	24	24	21	18	15	16	14	8	6	4
Communes rurales	23	19	22	16	11	9	8	3	3	3
RÉGION										
Île-de-France	27	23	21	22	28	24	13	15	12	15
Province	24	23	21	18	14	15	13	7	5	3
PROXIMITÉ POLITIQUE										
TOTAL Gauche	24	29	26	32	20	21	13	16	12	7
.. Dont La France insoumise	29	39	22	42	33	34	20	17	12	10
.. Dont Parti communiste *	18	28	55	42	25	24	27	23	19	16
.. Dont Parti socialiste	18	26	29	29	16	20	7	11	10	4
.. Dont Europe Écologie Les Verts	18	22	21	23	12	11	10	19	12	2
TOTAL Majorité présidentielle	39	36	28	17	18	21	17	10	5	8
.. Dont Renaissance (ex-LREM)	41	35	34	18	20	24	20	12	3	8
TOTAL Droite	17	28	29	24	29	21	16	4	2	5
.. Dont Les Républicains	18	28	25	21	30	18	16	4	2	4
TOTAL Reconquête et RN	24	19	13	15	22	9	13	5	5	3
.. Dont Reconquête	29	29	19	21	44	9	27	5	10	3
.. Dont Rassemblement National	23	16	11	14	16	9	10	5	3	3
Sans sympathie partisane	21	13	17	9	9	14	10	5	4	5
VOTE À LA PRÉSIDENTIELLE 2022 (1er tour)										
Jean-Luc Mélenchon	21	29	28	38	23	21	15	18	11	6
Emmanuel Macron	34	35	32	17	13	21	17	9	7	8
Valérie Pécresse	26	22	24	16	35	19	14	-	7	7
Marine Le Pen	25	17	15	11	14	8	13	4	3	4
Éric Zemmour	19	22	15	18	46	8	17	2	7	3