



# Sondage auprès des catholiques pratiquants et des protestants sur le climat

Sondage Ifop pour A Rocha & Parlons Climat

Juin 2023



N° 119927  
Contacts Ifop :  
Fabienne Gomant / Gautier Jardon  
Département Opinion et Stratégies d'Entreprise  
01 45 84 14 44  
[prenom.nom@ifop.com](mailto:prenom.nom@ifop.com)



# SOMMAIRE

1. La méthodologie
2. Les résultats de l'étude
  - A. Renseignements sur les enjeux personnels, les valeurs et la vision du monde
  - B. Perceptions générales sur le climat
  - C. Perceptions sur le climat en lien avec la religion
3. Les principaux enseignements



A close-up photograph of a person's hand touching the screen of a white tablet. The hand is positioned in the center-left of the frame. In the background, a pair of glasses is visible on a light-colored surface, slightly out of focus. The overall scene suggests a professional or educational setting.


01

MÉTHODOLOGIE



# MÉTHODOLOGIE

Etude réalisée par l'Ifop pour A Rocha & Parlons Climat



L'enquête a été menée auprès de trois échantillons de répondants :



- **Grand public** : échantillon de **987** personnes, représentatif de la population française âgée de 18 ans et plus
- **Catholiques** : échantillon de **484** personnes se déclarant catholiques pratiquantes
- **Protestants** : échantillon de **379** personnes se déclarant protestantes

**La représentativité de l'échantillon grand public a été assurée par la méthode des quotas** (sexe, âge, profession de la personne interrogée) après stratification par région et catégorie d'agglomération.

*Du fait de leur incidence au sein de la population française, les échantillons Protestants et Catholiques ne peuvent être considérés comme représentatifs au sens statistique du terme, il s'agit d'échantillons de convenance.*

Les interviews ont été réalisées par **questionnaire auto-administré en ligne du 19 au 26 avril 2023 pour les trois échantillons**, ainsi que **du 1er au 12 juin 2023 pour l'échantillon Protestants**.

## AIDE À LA LECTURE

Les écarts statistiquement significatifs pour les deux cibles spécifiques avec l'échantillon grand public sont indiqués par   (ou l'un par rapport à l'autre en l'absence de l'échantillon grand public)

# 02

## RÉSULTATS DE L'ÉTUDE

# ● A ●

Renseignements sur les enjeux personnels,  
les valeurs et la vision du monde



# Les principaux sujets de préoccupation

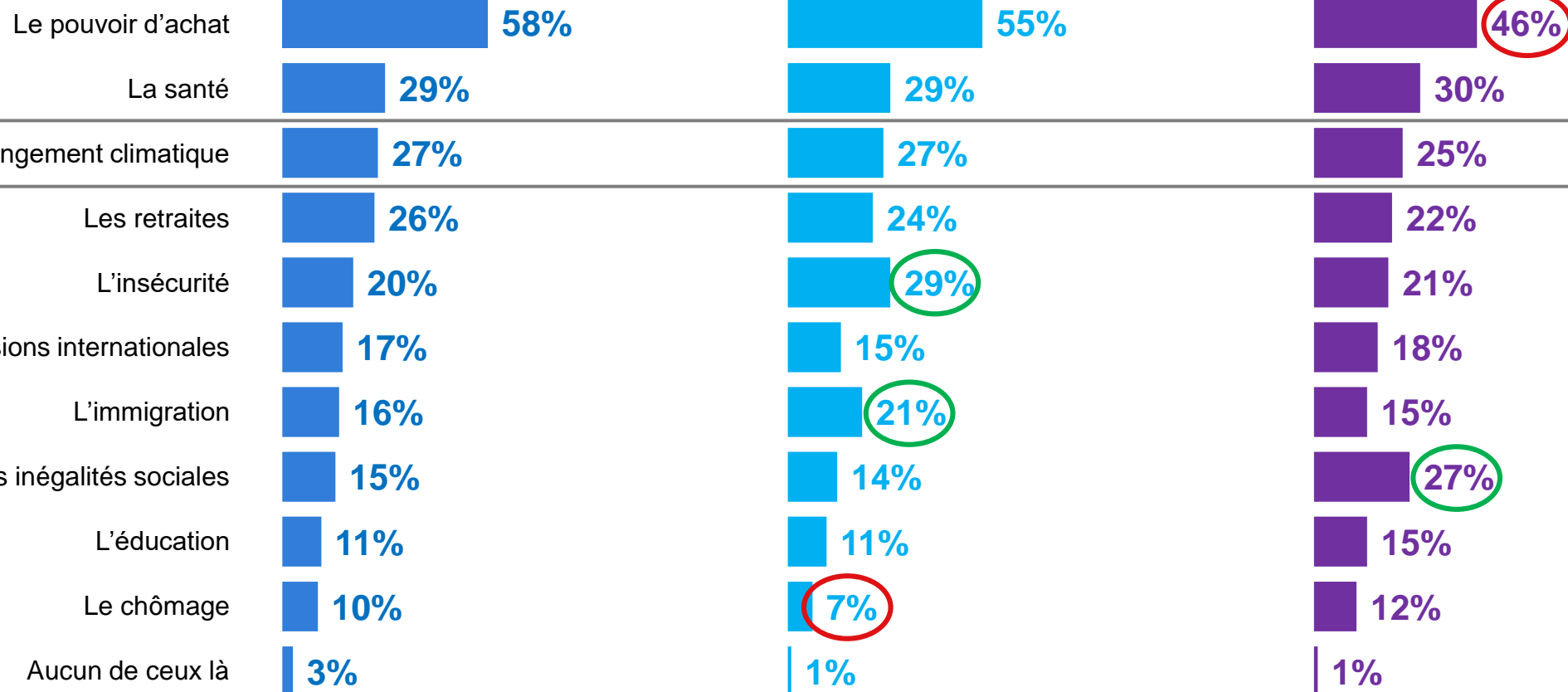
QUESTION : Parmi les sujets suivants, quels sont ceux qui vous préoccupent aujourd'hui le plus quand vous pensez à la situation du pays ?  
En premier ? Et ensuite ?

Récapitulatif :  
« Total des citations\* »

ENSEMBLE DES FRANÇAIS

CATHOLIQUES PRATIQUANTS

PROTESTANTS



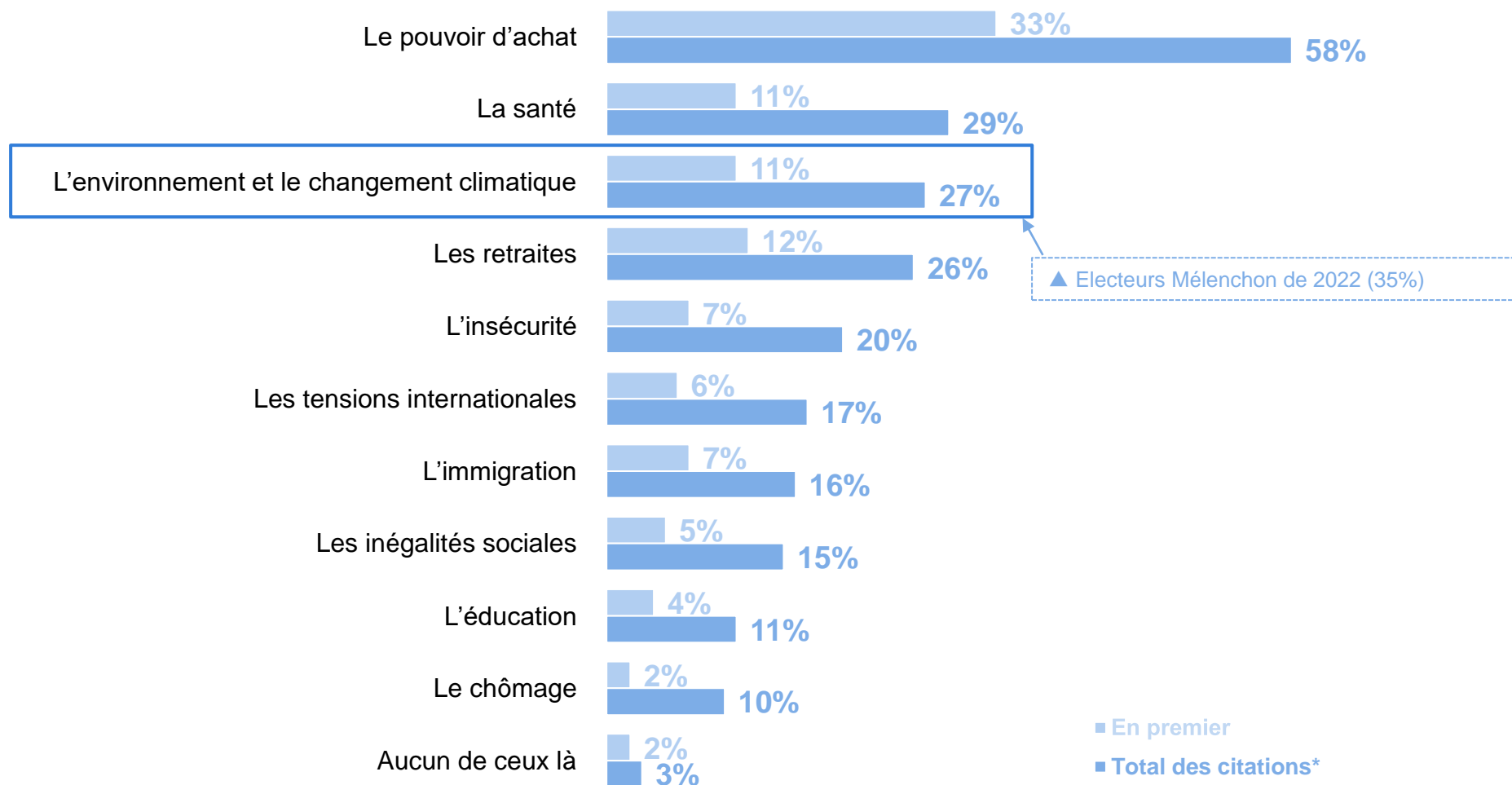
(\*) Le total est supérieur à 100, les interviewés ayant pu donner trois réponses.



# Les principaux sujets de préoccupation

QUESTION : Parmi les sujets suivants, quels sont ceux qui vous préoccupent aujourd'hui le plus quand vous pensez à la situation du pays ?  
En premier ? Et ensuite ?

ENSEMBLE DES FRANÇAIS



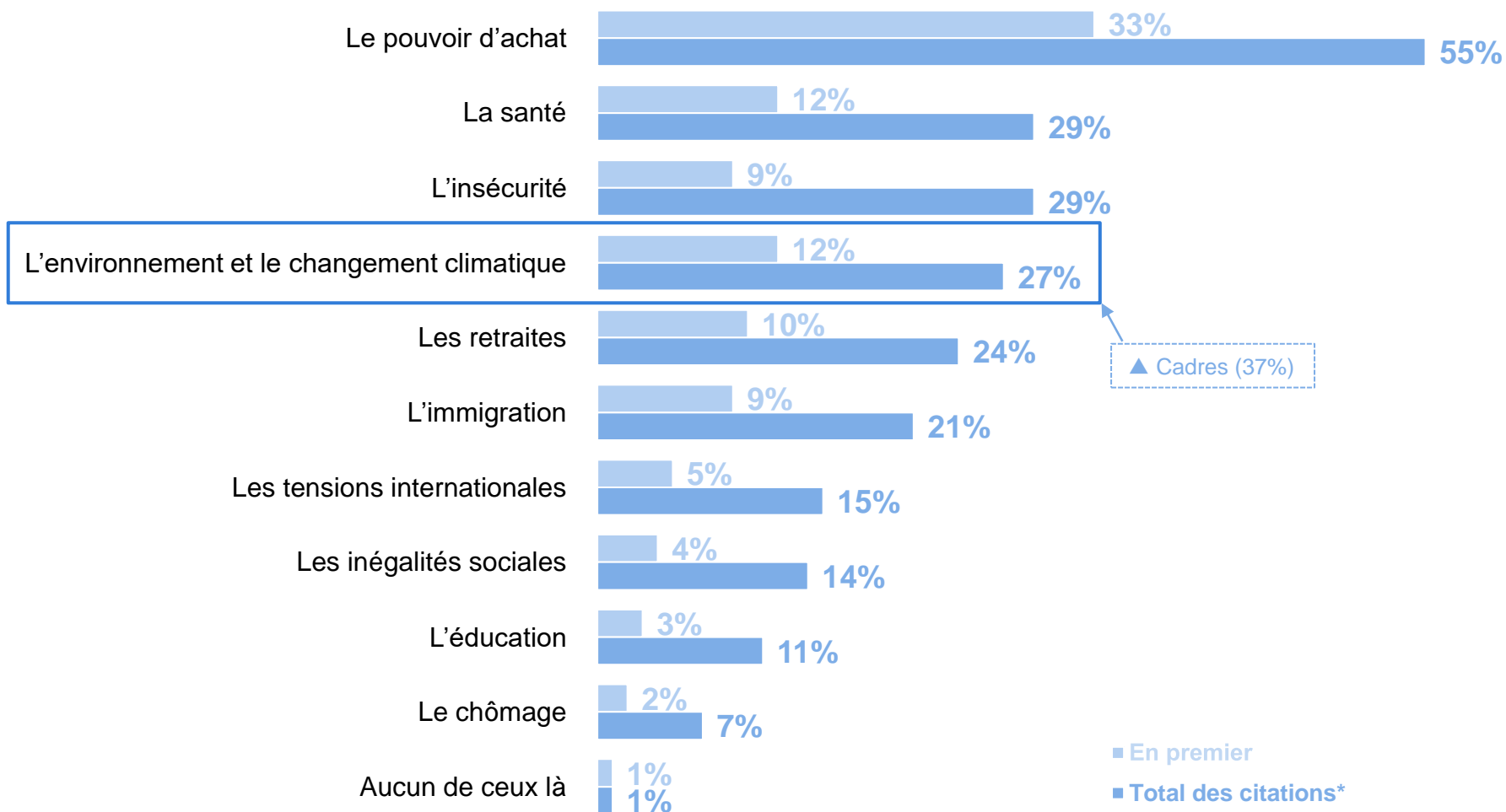
(\*) Le total est supérieur à 100, les interviewés ayant pu donner trois réponses.



# Les principaux sujets de préoccupation

QUESTION : Parmi les sujets suivants, quels sont ceux qui vous préoccupent aujourd'hui le plus quand vous pensez à la situation du pays ?  
En premier ? Et ensuite ?

CATHOLIQUES  
PRATIQUANTS

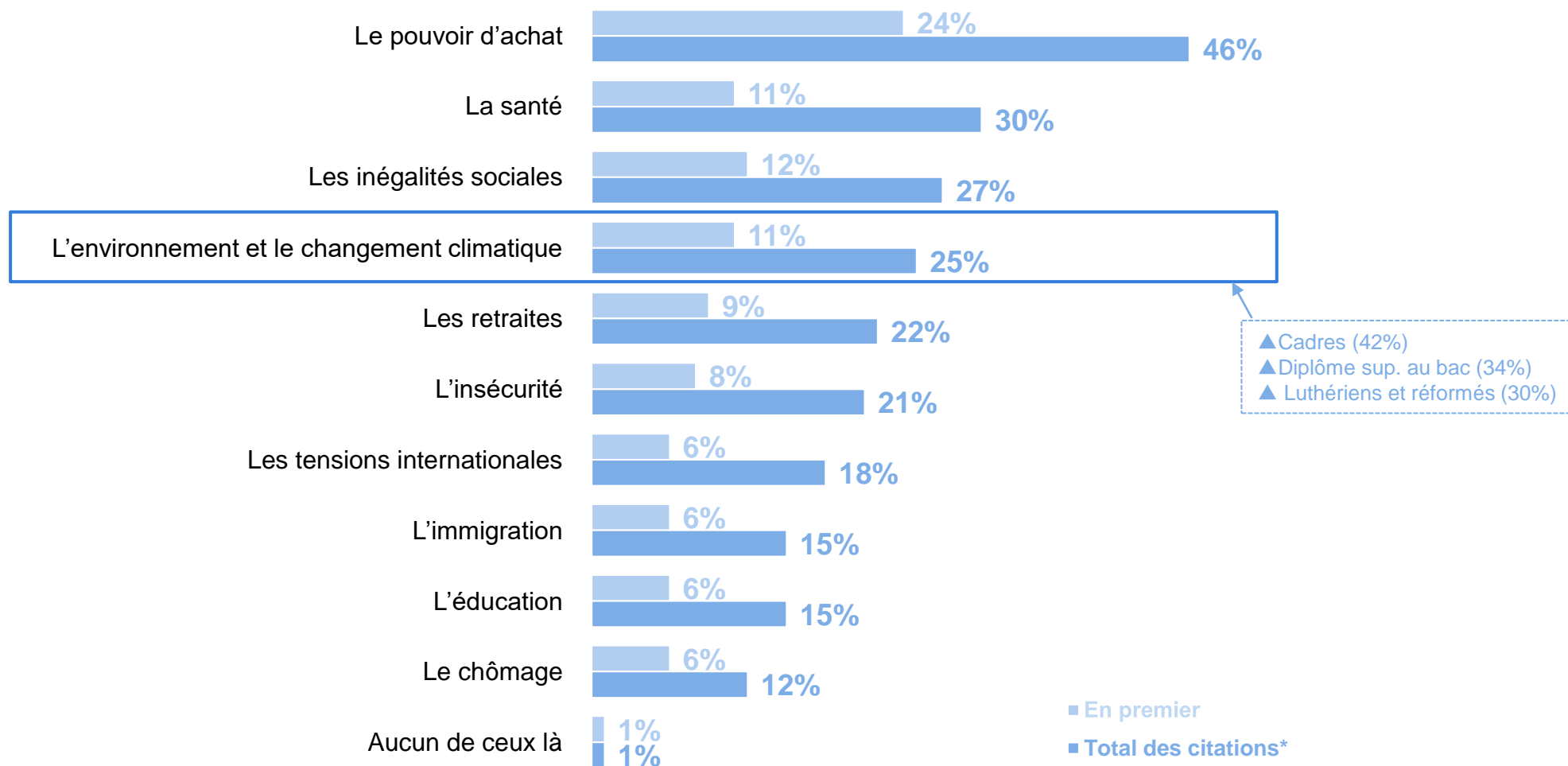


(\*) Le total est supérieur à 100, les interviewés ayant pu donner trois réponses.

# Les principaux sujets de préoccupation

QUESTION : Parmi les sujets suivants, quels sont ceux qui vous préoccupent aujourd'hui le plus quand vous pensez à la situation du pays ?  
En premier ? Et ensuite ?

PROTESTANTS



(\*) Le total est supérieur à 100, les interviewés ayant pu donner trois réponses.



# La confiance dans différents acteurs pour obtenir des informations fiables

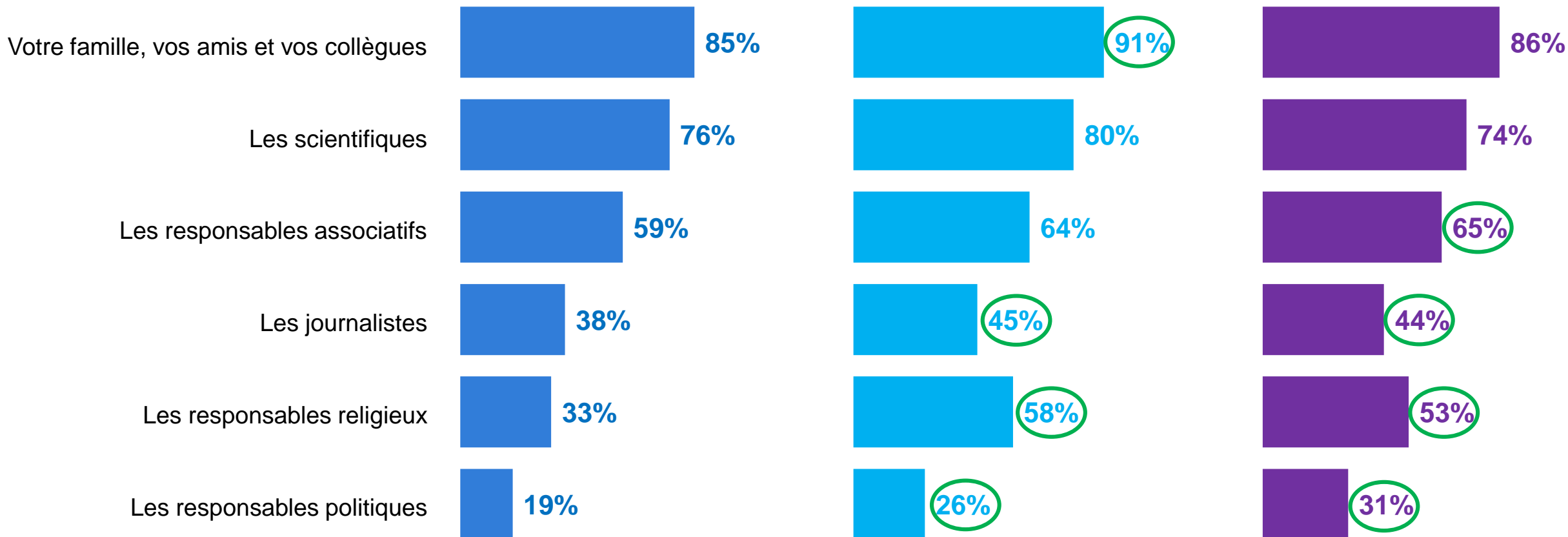
QUESTION : A quel point avez-vous confiance dans les acteurs suivants pour obtenir des informations fiables ?

Récapitulatif :  
« Total Confiance »

ENSEMBLE DES FRANÇAIS

CATHOLIQUES PRATIQUANTS

PROTESTANTS

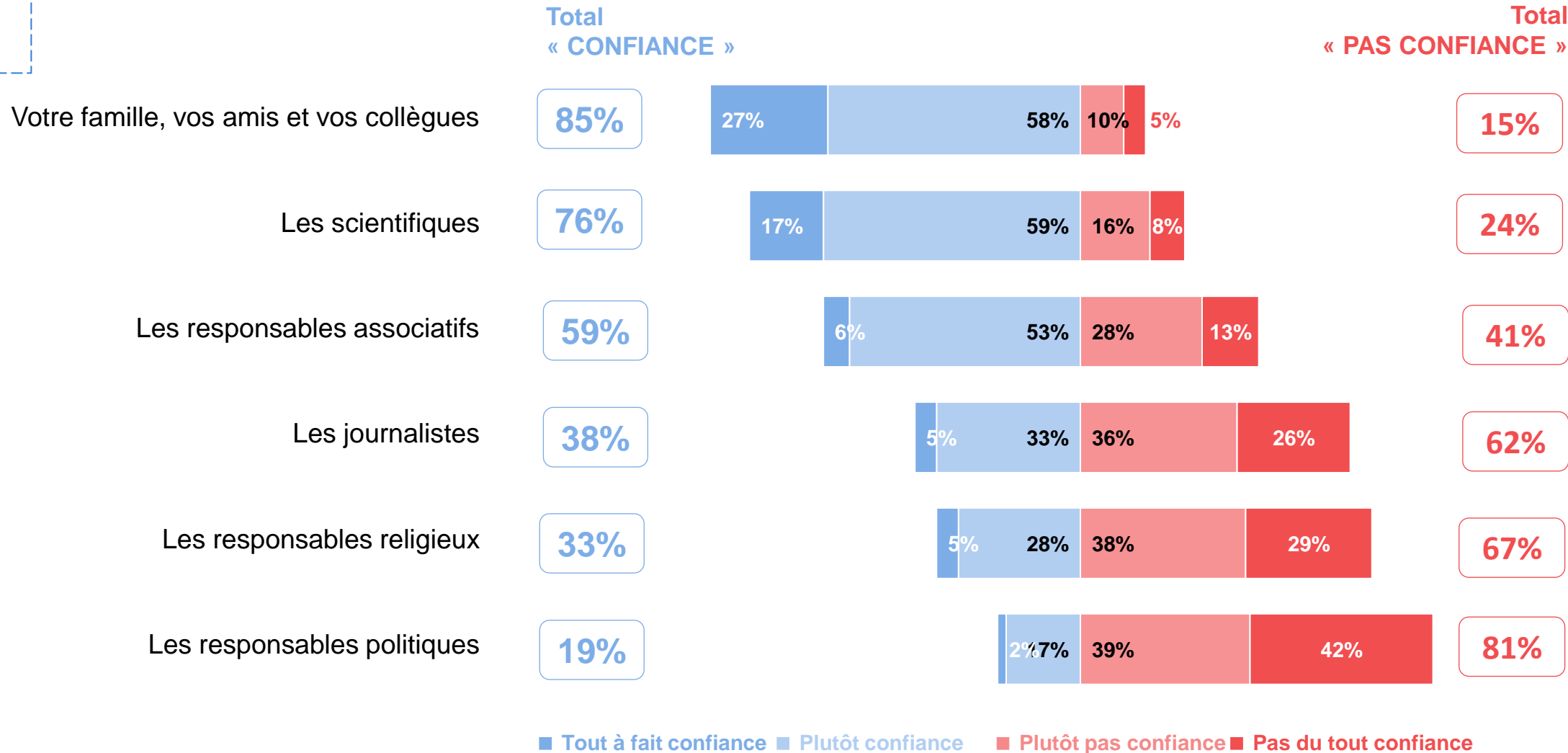


# La confiance dans différents acteurs pour obtenir des informations fiables



QUESTION : A quel point avez-vous confiance dans les acteurs suivants pour obtenir des informations fiables ?

ENSEMBLE DES FRANÇAIS



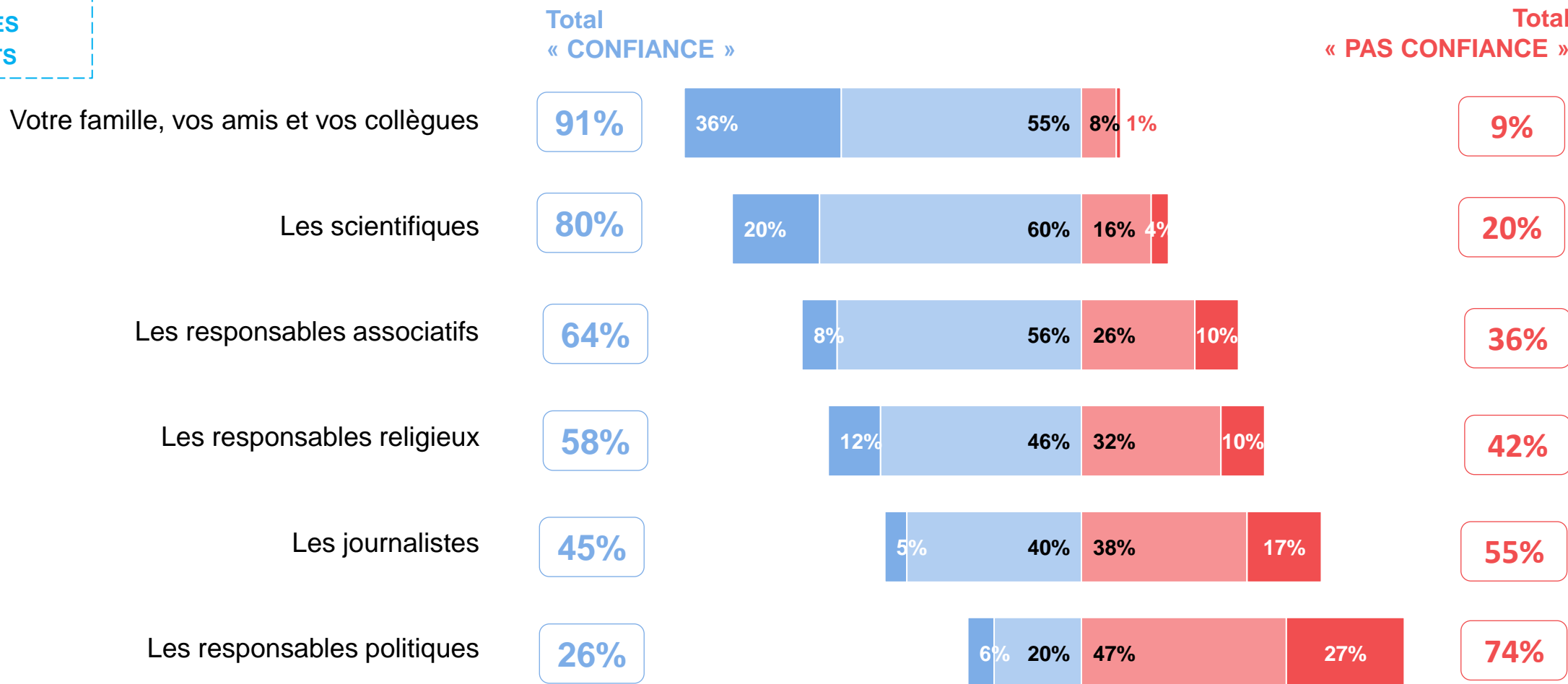


# La confiance dans différents acteurs pour obtenir des informations fiables



QUESTION : A quel point avez-vous confiance dans les acteurs suivants pour obtenir des informations fiables ?

CATHOLIQUES PRATIQUANTS



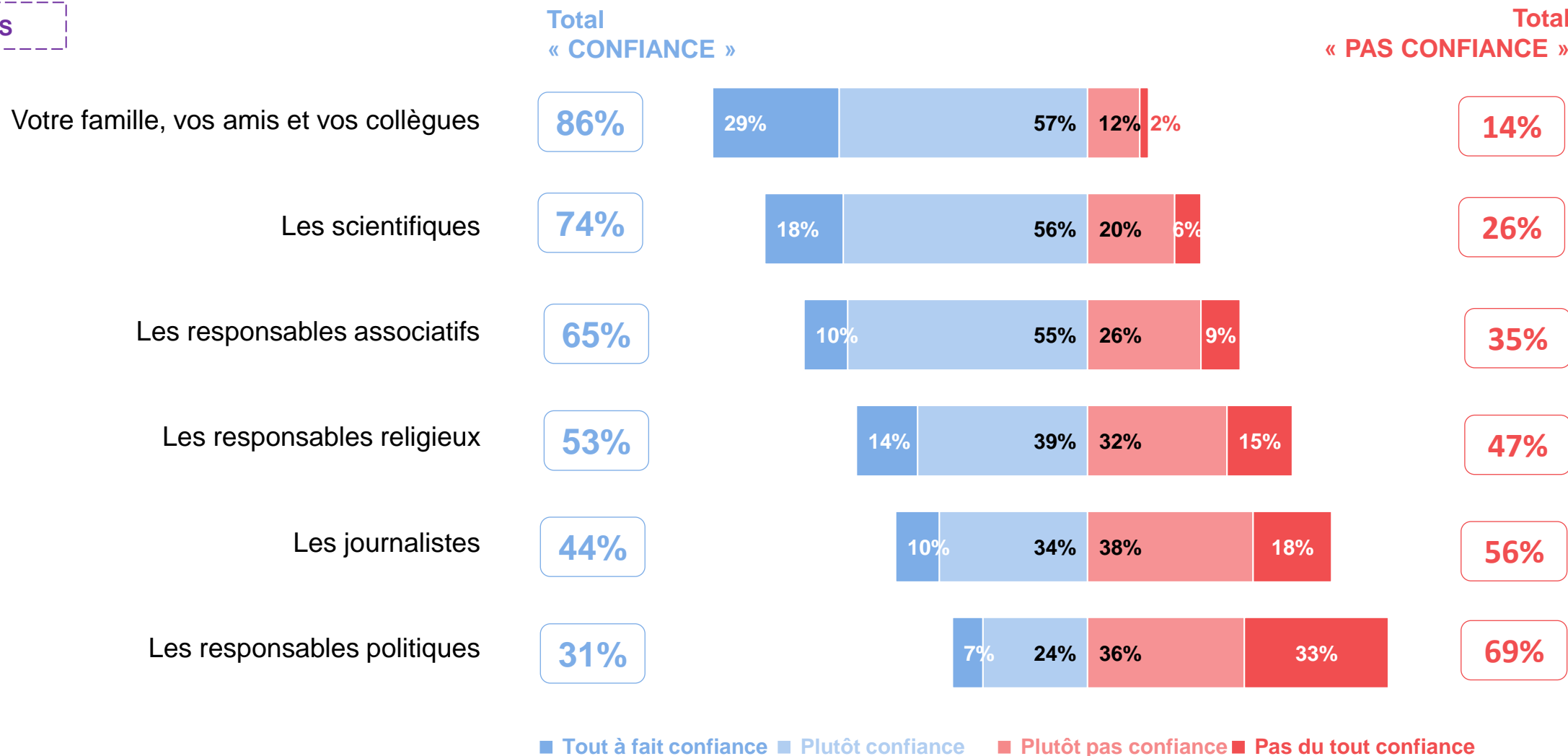
■ Tout à fait confiance ■ Plutôt confiance ■ Plutôt pas confiance ■ Pas du tout confiance

# La confiance dans différents acteurs pour obtenir des informations fiables



QUESTION : A quel point avez-vous confiance dans les acteurs suivants pour obtenir des informations fiables ?

## PROTESTANTS



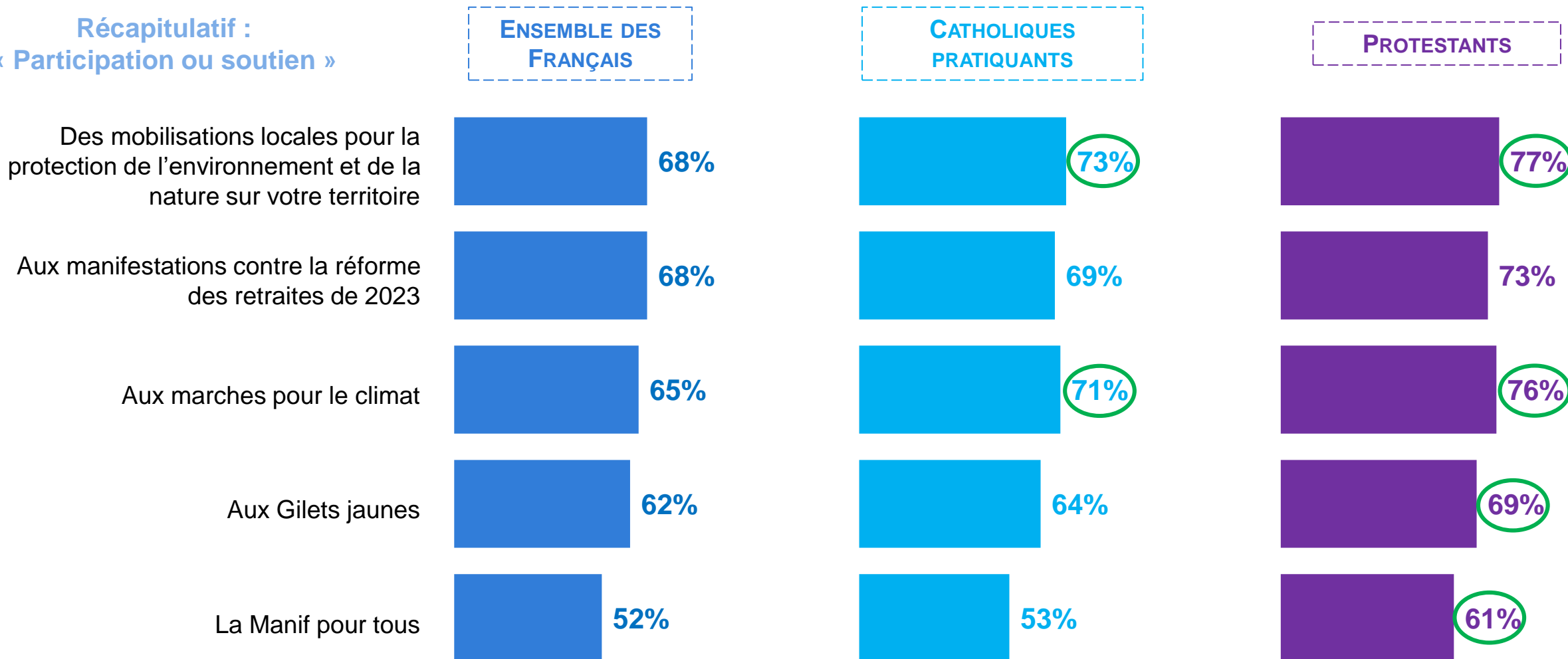


# La participation ou le soutien à différentes revendications


QUESTION : Au cours des dernières années, des revendications se sont exprimées en France sous forme de mobilisations. Avez-vous participé à...



## Récapitulatif : « Participation ou soutien »



# La participation ou le soutien à différentes revendications - Focus sur « Oui, j'y ai participé »



**QUESTION :** Au cours des dernières années, des revendications se sont exprimées en France sous forme de mobilisations. Avez-vous participé à...

ENSEMBLE DES  
FRANÇAIS

CATHOLIQUES  
PRATIQUANTS

PROTESTANTS

Des mobilisations locales pour la protection de l'environnement et de la nature sur votre territoire

ENSEMBLE : 7%

▲ 18-34 ans (11%)

ENSEMBLE : 14%

▲ 18-34 ans (27%)  
▲ Praticants réguliers (31%)

ENSEMBLE : 24%

▲ 25-34 ans (49%)  
▲ Praticants réguliers (32%)

Aux marches pour le climat

ENSEMBLE : 6%

▲ 18-34 ans (11%)

ENSEMBLE : 12%

▲ 18-34 ans (27%)  
▲ Praticants réguliers (32%)

ENSEMBLE : 21%

▲ Moins de 35 ans (40%)  
▲ Praticants réguliers (28%)

# La participation ou le soutien à différentes revendications

QUESTION : Au cours des dernières années, des revendications se sont exprimées en France sous forme de mobilisations. Avez-vous participé à...


ENSEMBLE DES FRANÇAIS

Total  
« PARTICIPATION OU SOUTIEN »


Aux manifestations contre la réforme des retraites de 2023



Des mobilisations locales pour la protection de l'environnement et de la nature sur votre territoire



Aux marches pour le climat



Aux Gilets jaunes



La Manif pour tous



■ Oui, j'y ai participé ■ Non, je n'y ai pas participé mais je soutenais leurs demandes ■ Non, et je ne soutenais pas leurs demandes

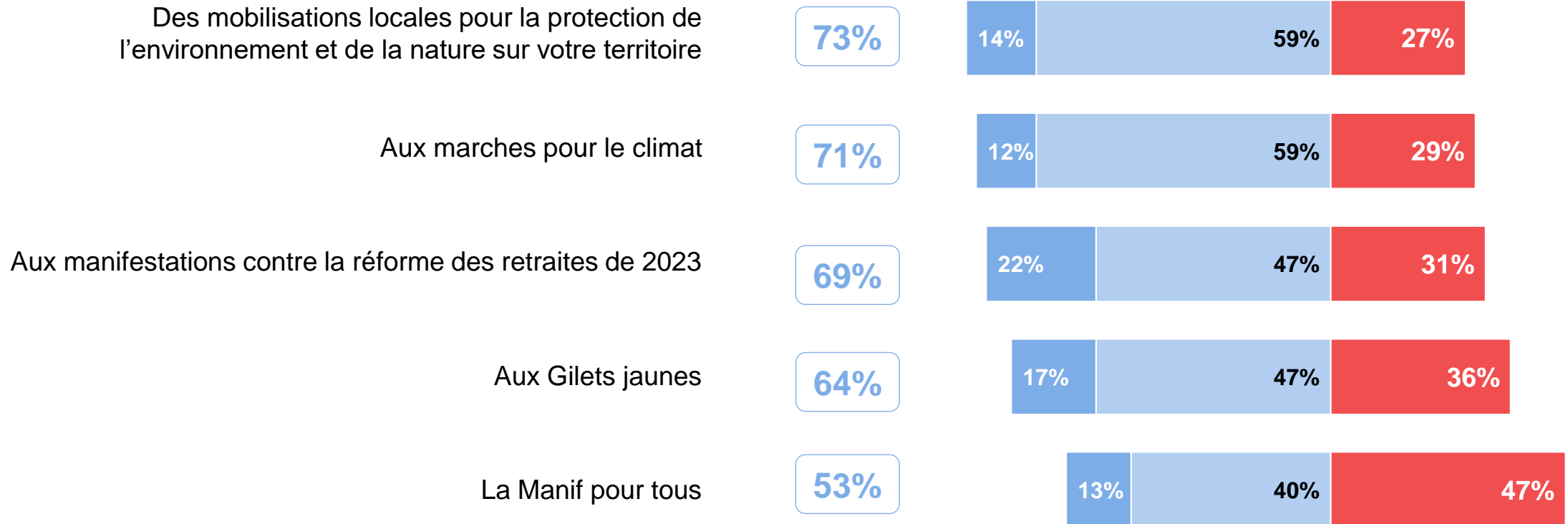


# La participation ou le soutien à différentes revendications

QUESTION : Au cours des dernières années, des revendications se sont exprimées en France sous forme de mobilisations. Avez-vous participé à...

CATHOLIQUES  
PRATIQUANTS

Total  
« PARTICIPATION OU SOUTIEN »



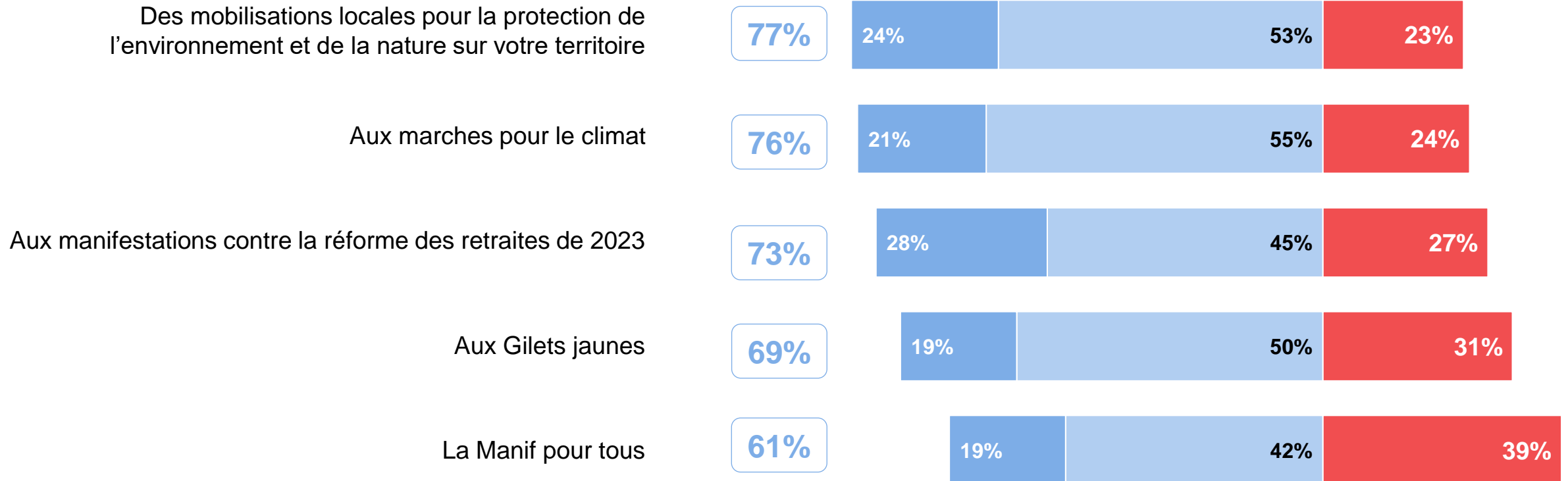
■ Oui, j'y ai participé ■ Non, je n'y ai pas participé mais je soutenais leurs demandes ■ Non, et je ne soutenais pas leurs demandes

# La participation ou le soutien à différentes revendications

QUESTION : Au cours des dernières années, des revendications se sont exprimées en France sous forme de mobilisations. Avez-vous participé à...

## PROTESTANTS

Total  
« PARTICIPATION OU SOUTIEN »

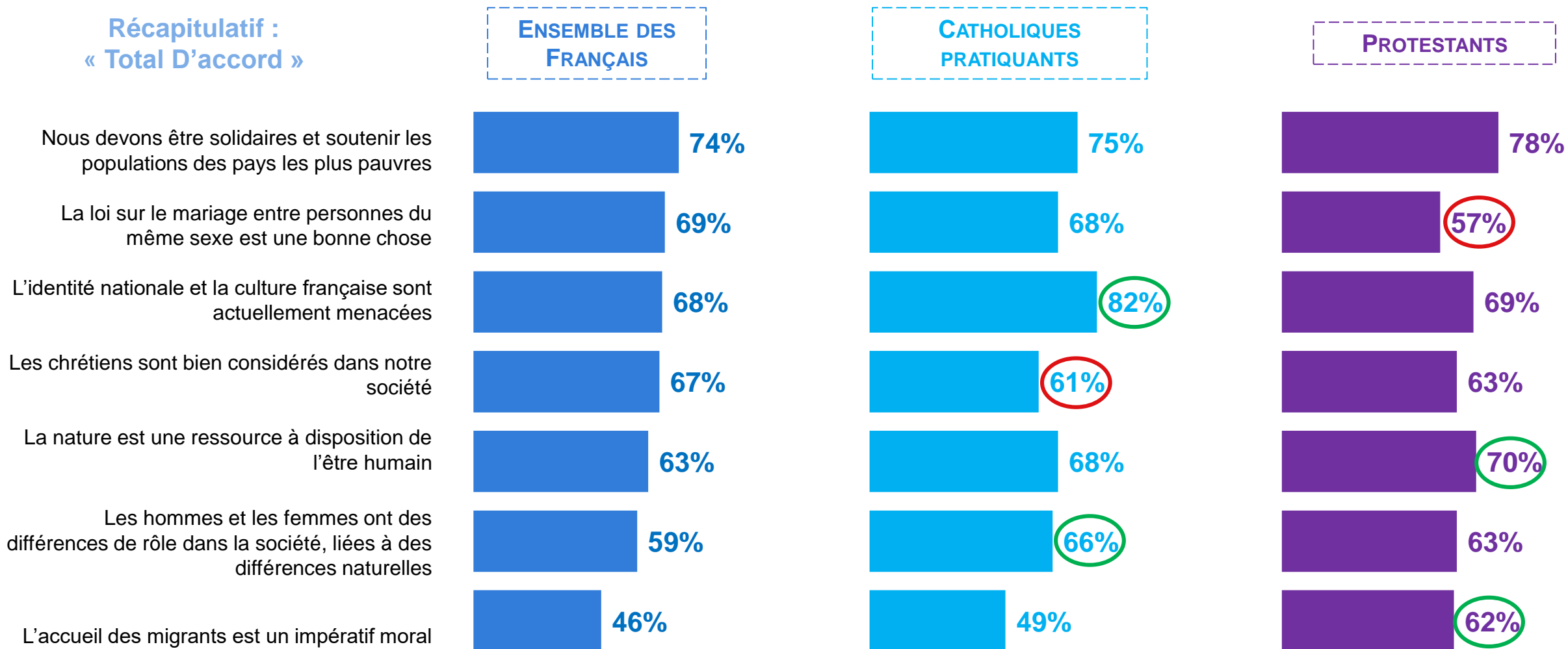


■ Oui, j'y ai participé ■ Non, je n'y ai pas participé mais je soutenais leurs demandes ■ Non, et je ne soutenais pas leurs demandes

# L'adhésion à différentes affirmations sur la société

QUESTION : Vous personnellement, êtes-vous d'accord ou pas d'accord avec chacune des affirmations suivantes ?

Récapitulatif :  
« Total D'accord »





# L'adhésion à différentes affirmations sur la société

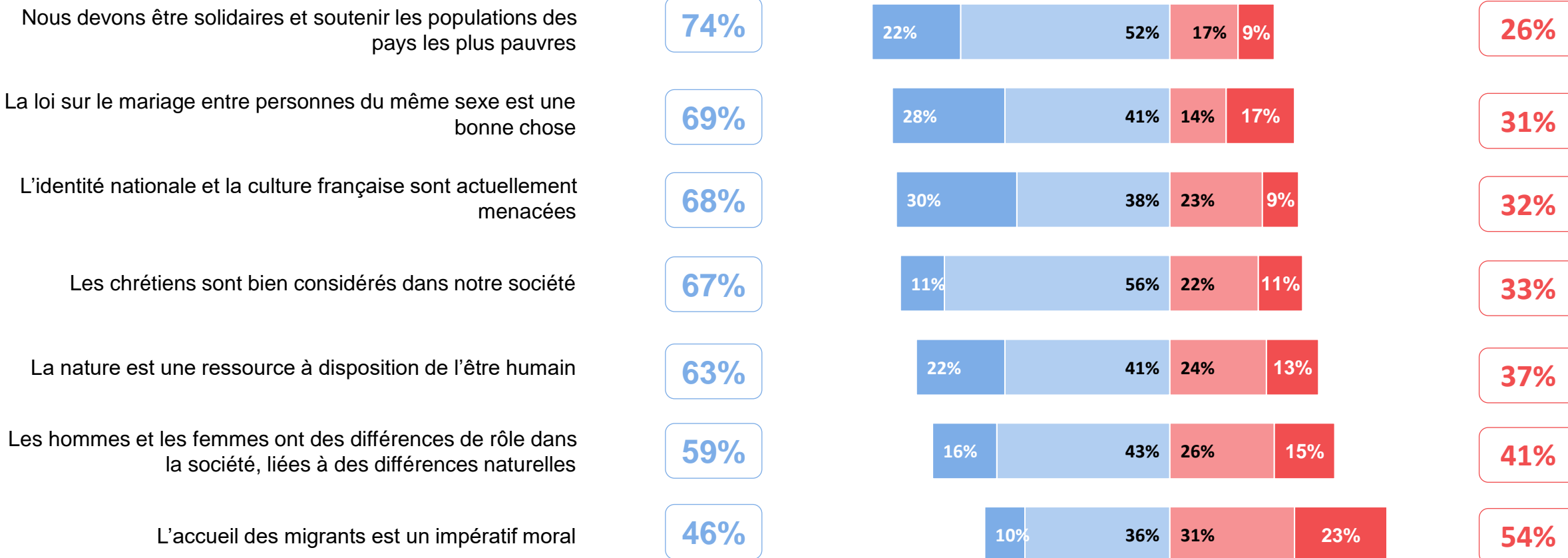


QUESTION : Vous personnellement, êtes-vous d'accord ou pas d'accord avec chacune des affirmations suivantes ?

ENSEMBLE DES FRANÇAIS

Total « D'ACCORD »

Total « PAS D'ACCORD »



■ Tout à fait d'accord ■ Plutôt d'accord ■ Plutôt pas d'accord ■ Pas du tout d'accord

# L'adhésion à différentes affirmations sur la société

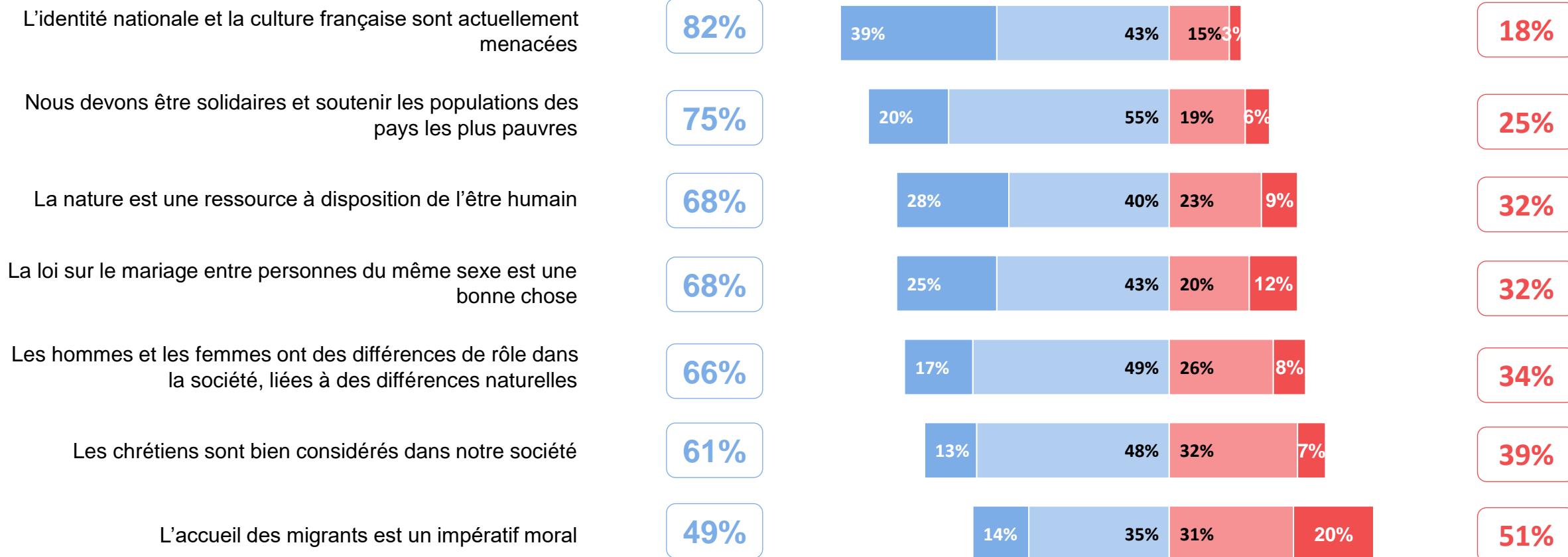


QUESTION : Vous personnellement, êtes-vous d'accord ou pas d'accord avec chacune des affirmations suivantes ?

**CATHOLIQUES PRATIQUANTS**

Total « D'ACCORD »

Total « PAS D'ACCORD »



■ Tout à fait d'accord ■ Plutôt d'accord ■ Plutôt pas d'accord ■ Pas du tout d'accord

# L'adhésion à différentes affirmations sur la société

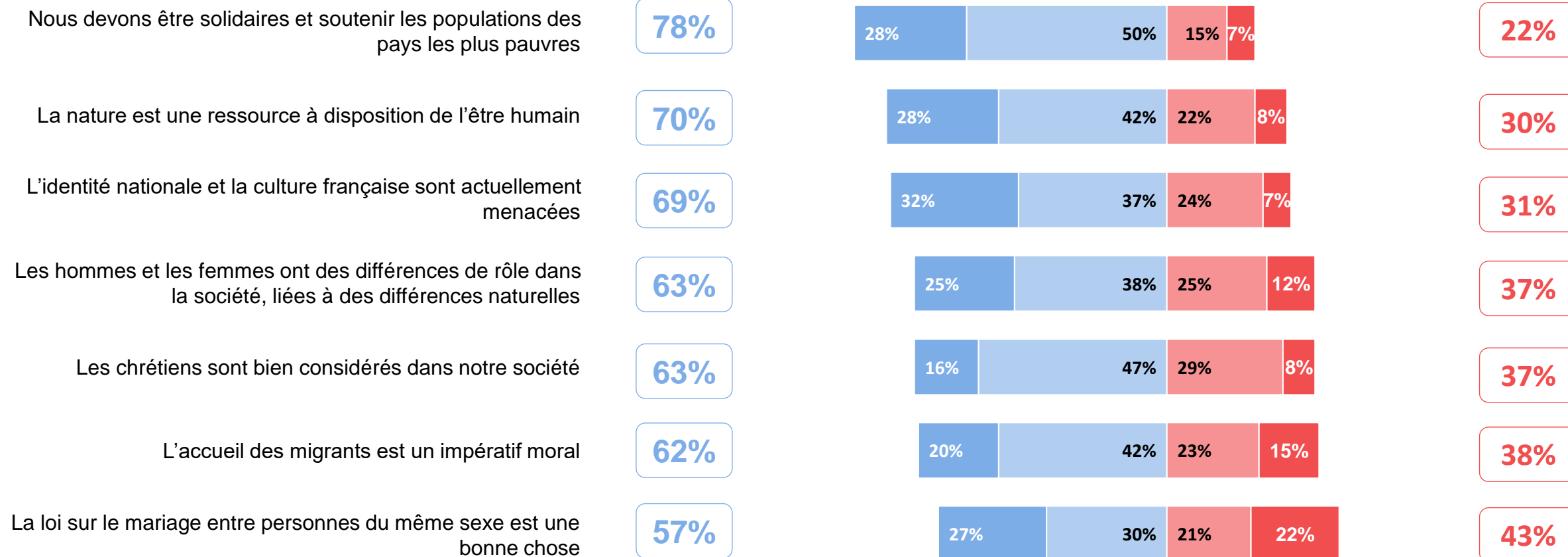


QUESTION : Vous personnellement, êtes-vous d'accord ou pas d'accord avec chacune des affirmations suivantes ?

## PROTESTANTS

Total  
« D'ACCORD »

Total  
« PAS D'ACCORD »



■ Tout à fait d'accord ■ Plutôt d'accord ■ Plutôt pas d'accord ■ Pas du tout d'accord



# ● B ●

Perceptions générales sur le climat



# La fréquence de conversations à propos de la dégradation de l'environnement et du changement climatique

QUESTION : Avez-vous des conversations à propos de la question de la dégradation de l'environnement et du changement climatique... ?

Récapitulatif :  
« Total Oui »

ENSEMBLE DES FRANÇAIS

CATHOLIQUES PRATIQUANTS

PROTESTANTS

Avec votre famille (votre conjoint, vos enfants, parents, frères et sœurs...)



Avec vos amis et collègues

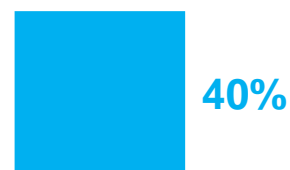


Sur les réseaux sociaux, forums et groupes de discussion en ligne



Au sein de votre Église

Non posé



# La fréquence de conversations à propos de la dégradation de l'environnement et du changement climatique

QUESTION : Avez-vous des conversations à propos de la question de la dégradation de l'environnement et du changement climatique... ?


ENSEMBLE DES FRANÇAIS

Total  
« OUI »

Avec votre famille  
(votre conjoint, vos enfants, parents, frères et sœurs...)

83%

- ▲ 25-34 ans (91%)
- ▲ Cadres (91%)
- ▲ Diplôme supérieur au bac (89%)



Avec vos amis et collègues

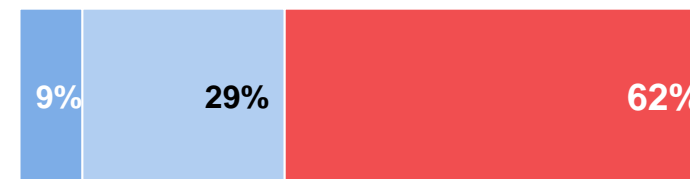
77%

- ▲ Cadres (89%)
- ▲ 25-34 ans (88%)
- ▲ Diplôme sup. au bac (85%)



Sur les réseaux sociaux, forums et groupes de discussion en ligne

38%



■ Oui, souvent ■ Oui, de temps en temps ■ Non, jamais

# La fréquence de conversations à propos de la dégradation de l'environnement et du changement climatique

QUESTION : Avez-vous des conversations à propos de la question de la dégradation de l'environnement et du changement climatique... ?

CATHOLIQUES PRATIQUANTS

Total « OUI »

Avec votre famille  
(votre conjoint, vos enfants, parents, frères et sœurs...)


91%



Avec vos amis et collègues

87%

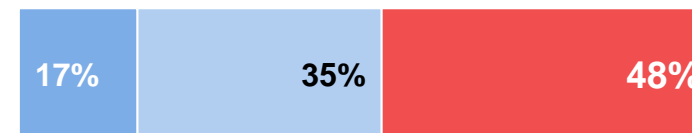
▲ Cadres (94%)



Sur les réseaux sociaux, forums et groupes de discussion en ligne

52%

▲ Praticants réguliers (73%)



Au sein de votre Église

40%

▲ 18-24 ans (72%)

▲ Praticants réguliers (73%)



■ Oui, souvent ■ Oui, de temps en temps ■ Non, jamais

# La fréquence de conversations à propos de la dégradation de l'environnement et du changement climatique


QUESTION : Avez-vous des conversations à propos de la question de la dégradation de l'environnement et du changement climatique... ?

## PROTESTANTS

Total  
« OUI »


Avec votre famille  
(votre conjoint, vos enfants, parents, frères et sœurs...)

92%



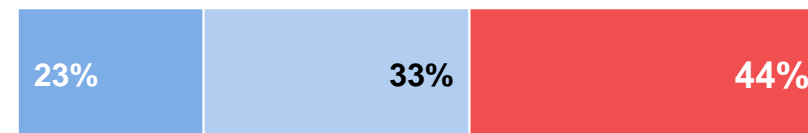
Avec vos amis et collègues

89%



Sur les réseaux sociaux, forums et groupes de discussion en ligne

56%

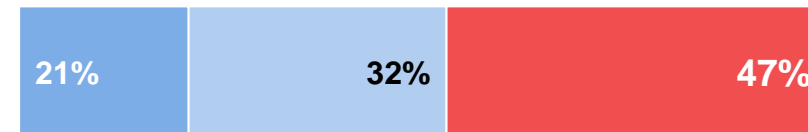


▲ Moins de 35 ans (78%) / 35-49 ans (66%)

▲ Praticants réguliers (63%)

Au sein de votre Église

53%



▲ 25-34 ans (81%)

▲ Praticants réguliers (78%)

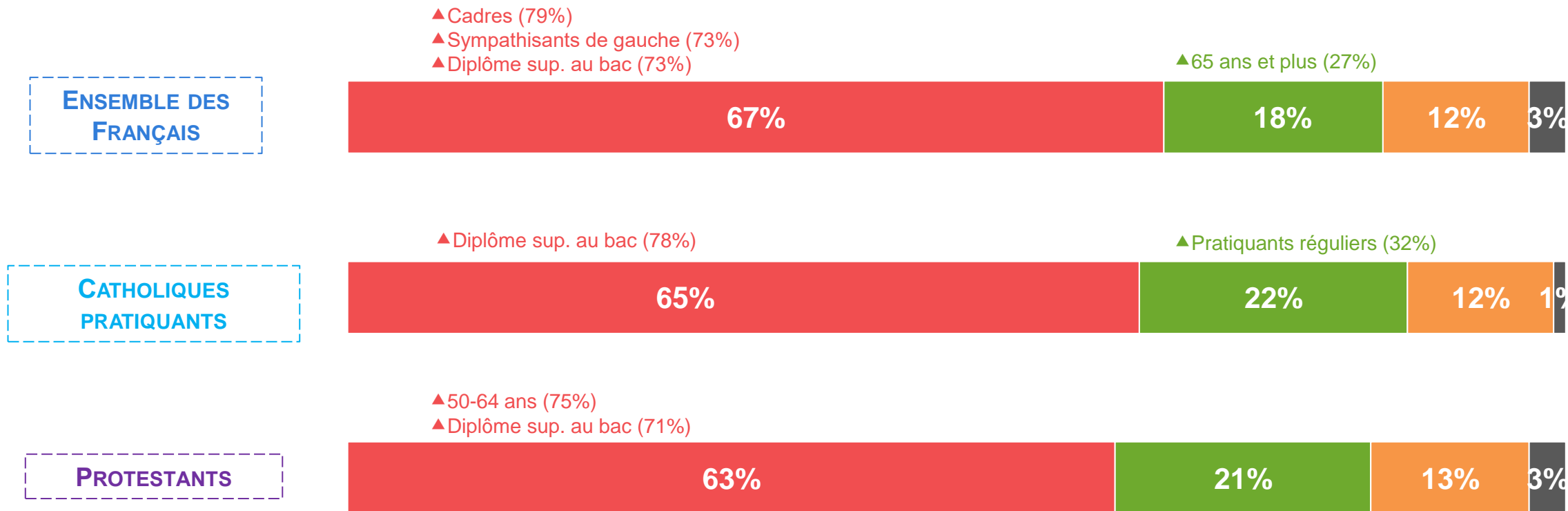
▲ Évangéliques (63%)

■ Oui, souvent ■ Oui, de temps en temps ■ Non, jamais



# La perception du changement climatique

QUESTION : Concernant le changement climatique dont on entend parler, diriez-vous... ?



- Qu'il est principalement dû à l'activité humaine
- Qu'il est principalement dû à un phénomène naturel, comme la Terre en a toujours connu dans son histoire
- Qu'on ne peut pas savoir quelle en est l'origine
- Qu'il n'y a pas de changement climatique

# L'adhésion à différentes affirmations sur le changement climatique

**QUESTION : Vous personnellement, êtes-vous d'accord ou pas d'accord avec chacune des affirmations suivantes ?**

*Base : personnes estimant qu'il y a un changement climatique*

## Récapitulatif : «Total D'accord »

### ENSEMBLE DES FRANÇAIS

*Base : 97% de cet échantillon*

### CATHOLIQUES PRATIQUANTS

*Base : 99% de cet échantillon*

### PROTESTANTS

*Base : 97% de cet échantillon*

Il faut changer nos modes de vie radicalement dès maintenant pour lutter contre la dégradation de l'environnement et le changement climatique



Le progrès technique nous permettra de remédier à la dégradation de l'environnement et au changement climatique



Je ne sais pas quoi faire pour agir face à la dégradation de l'environnement et au changement climatique



Mon entourage attend de moi que je m'engage pour lutter contre la dégradation de l'environnement et le changement climatique



# L'adhésion à différentes affirmations sur le changement climatique

**QUESTION : Vous personnellement, êtes-vous d'accord ou pas d'accord avec chacune des affirmations suivantes ?**

Base : personnes estimant qu'il y a un changement climatique (soit 97% de cet échantillon)


**ENSEMBLE DES FRANÇAIS**

Il faut changer nos modes de vie radicalement dès maintenant pour lutter contre la dégradation de l'environnement et le changement climatique

**Total « D'ACCORD »**

**Total « PAS D'ACCORD »**

▲ 25-34 ans (42%)  
▲ Sympathisants de gauche (39%)



**18%**

Le progrès technique nous permettra de remédier à la dégradation de l'environnement et au changement climatique

**57%**

▲ Moins de 35 ans (15%)

Catégorie	Tout à fait d'accord	Plutôt d'accord	Plutôt pas d'accord	Pas du tout d'accord
Total « D'ACCORD »	10%	47%	34%	9%

**43%**

Je ne sais pas quoi faire pour agir face à la dégradation de l'environnement et au changement climatique


**50%**



**50%**

Mon entourage attend de moi que je m'engage pour lutter contre la dégradation de l'environnement et le changement climatique

**47%**



**53%**

■ Tout à fait d'accord ■ Plutôt d'accord ■ Plutôt pas d'accord ■ Pas du tout d'accord

# L'adhésion à différentes affirmations sur le changement climatique

**QUESTION : Vous personnellement, êtes-vous d'accord ou pas d'accord avec chacune des affirmations suivantes ?**

Base : personnes estimant qu'il y a un changement climatique (soit 99% de cet échantillon)


**CATHOLIQUES PRATIQUANTS**

**Total « D'ACCORD »**

**Total « PAS D'ACCORD »**

Il faut changer nos modes de vie radicalement dès maintenant pour lutter contre la dégradation de l'environnement et le changement climatique

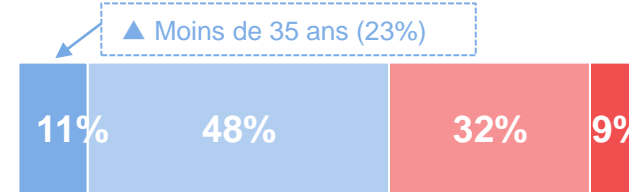
**85%**



**15%**

Le progrès technique nous permettra de remédier à la dégradation de l'environnement et au changement climatique

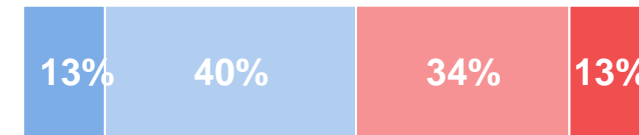
**59%**



**41%**

Mon entourage attend de moi que je m'engage pour lutter contre la dégradation de l'environnement et le changement climatique


**53%**



**47%**

Je ne sais pas quoi faire pour agir face à la dégradation de l'environnement et au changement climatique

**53%**



**47%**

# L'adhésion à différentes affirmations sur le changement climatique

**QUESTION : Vous personnellement, êtes-vous d'accord ou pas d'accord avec chacune des affirmations suivantes ?**

Base : personnes estimant qu'il y a un changement climatique (soit 97% de cet échantillon)


**PROTESTANTS**

Total  
« D'ACCORD »

Total  
« PAS D'ACCORD »

Il faut changer nos modes de vie radicalement dès maintenant pour lutter contre la dégradation de l'environnement et le changement climatique

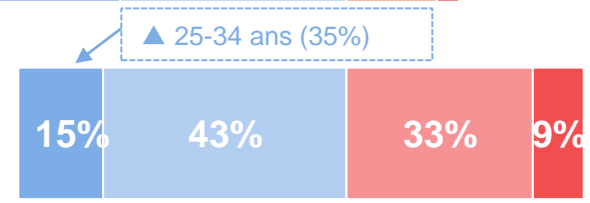
80%



20%

Le progrès technique nous permettra de remédier à la dégradation de l'environnement et au changement climatique

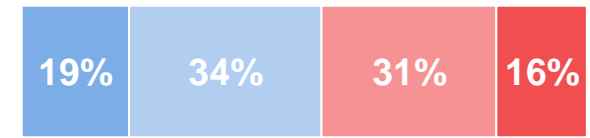
58%



42%

Mon entourage attend de moi que je m'engage pour lutter contre la dégradation de l'environnement et le changement climatique

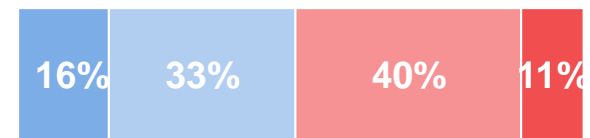
53%



47%

Je ne sais pas quoi faire pour agir face à la dégradation de l'environnement et au changement climatique

49%



51%

■ Tout à fait d'accord ■ Plutôt d'accord ■ Plutôt pas d'accord ■ Pas du tout d'accord

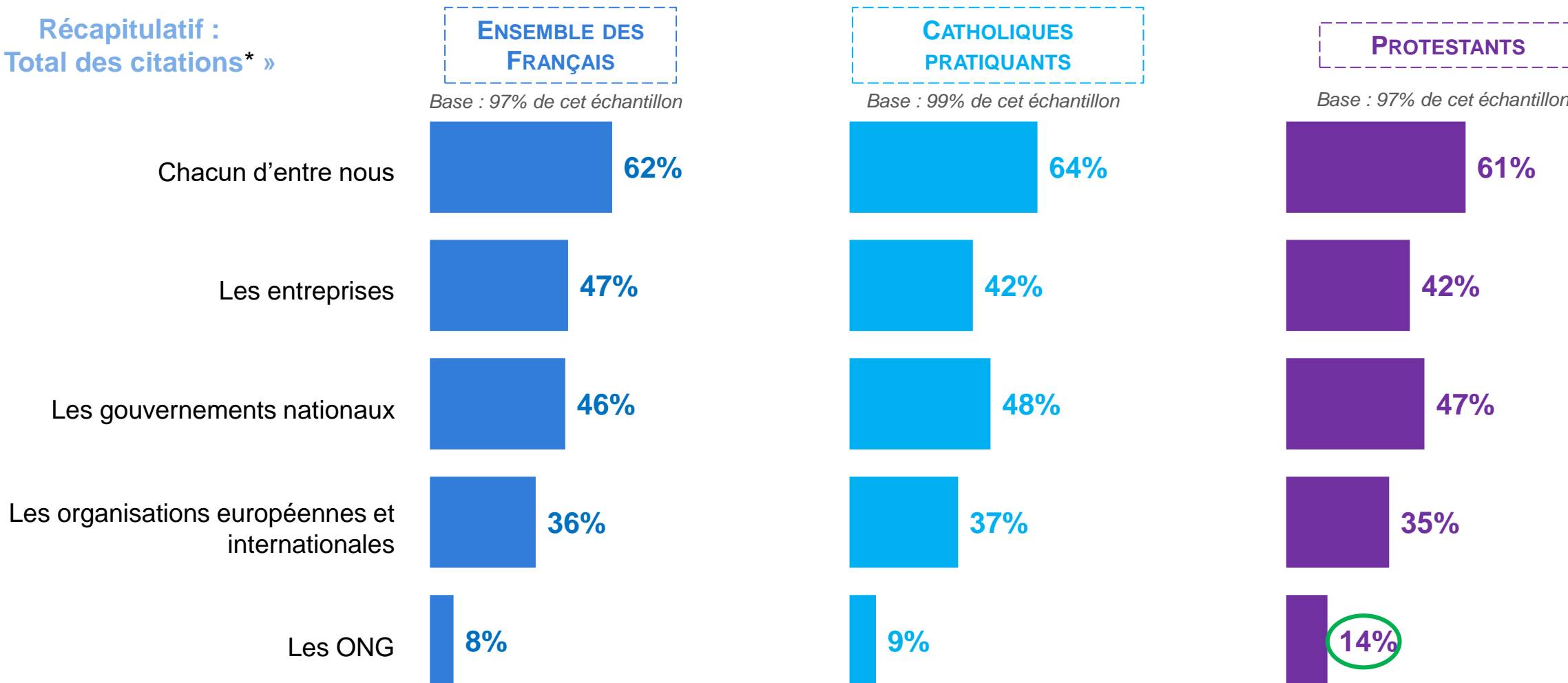


# L'acteur aujourd'hui prioritairement responsable d'agir face à la dégradation de l'environnement

**QUESTION : Selon-vous, quel acteur est aujourd'hui prioritairement responsable d'agir face à la dégradation de l'environnement et au changement climatique ? En premier ? Et en second ?**

*Base : personnes estimant qu'il y a un changement climatique*

**Récapitulatif :**  
« Total des citations\* »



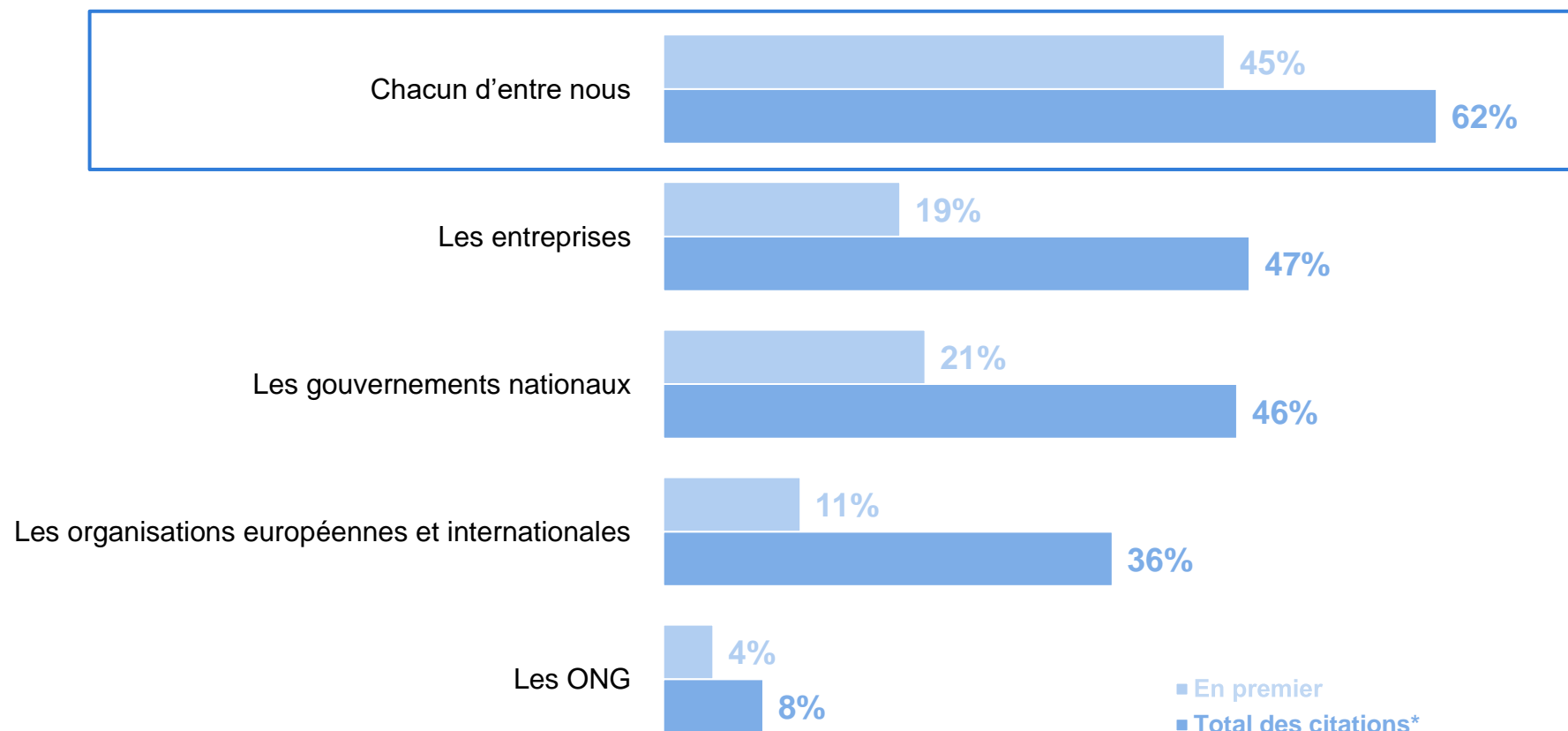
(\* ) Le total est supérieur à 100, les interviewés ayant pu donner deux réponses.

# L'acteur aujourd'hui prioritairement responsable d'agir face à la dégradation de l'environnement

**QUESTION : Selon-vous, quel acteur est aujourd'hui prioritairement responsable d'agir face à la dégradation de l'environnement et au changement climatique ? En premier ? Et en second ?**

Base : personnes estimant qu'il y a un changement climatique (soit 97% de cet échantillon)

ENSEMBLE DES FRANÇAIS



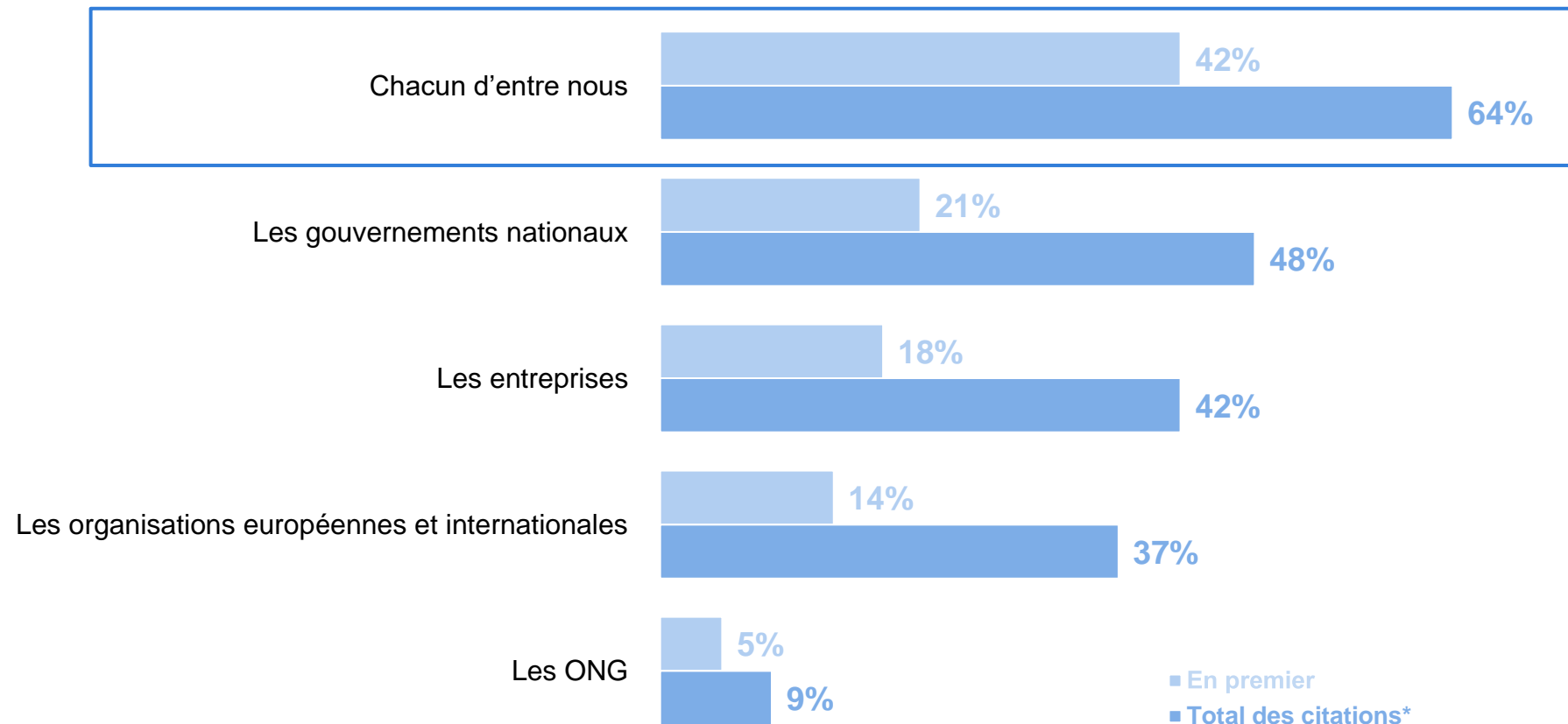
(\*) Le total est supérieur à 100, les interviewés ayant pu donner deux réponses.

# L'acteur aujourd'hui prioritairement responsable d'agir face à la dégradation de l'environnement

**QUESTION : Selon-vous, quel acteur est aujourd'hui prioritairement responsable d'agir face à la dégradation de l'environnement et au changement climatique ? En premier ? Et en second ?**

Base : personnes estimant qu'il y a un changement climatique (soit 99% de cet échantillon)

CATHOLIQUES  
PRATIQUANTS



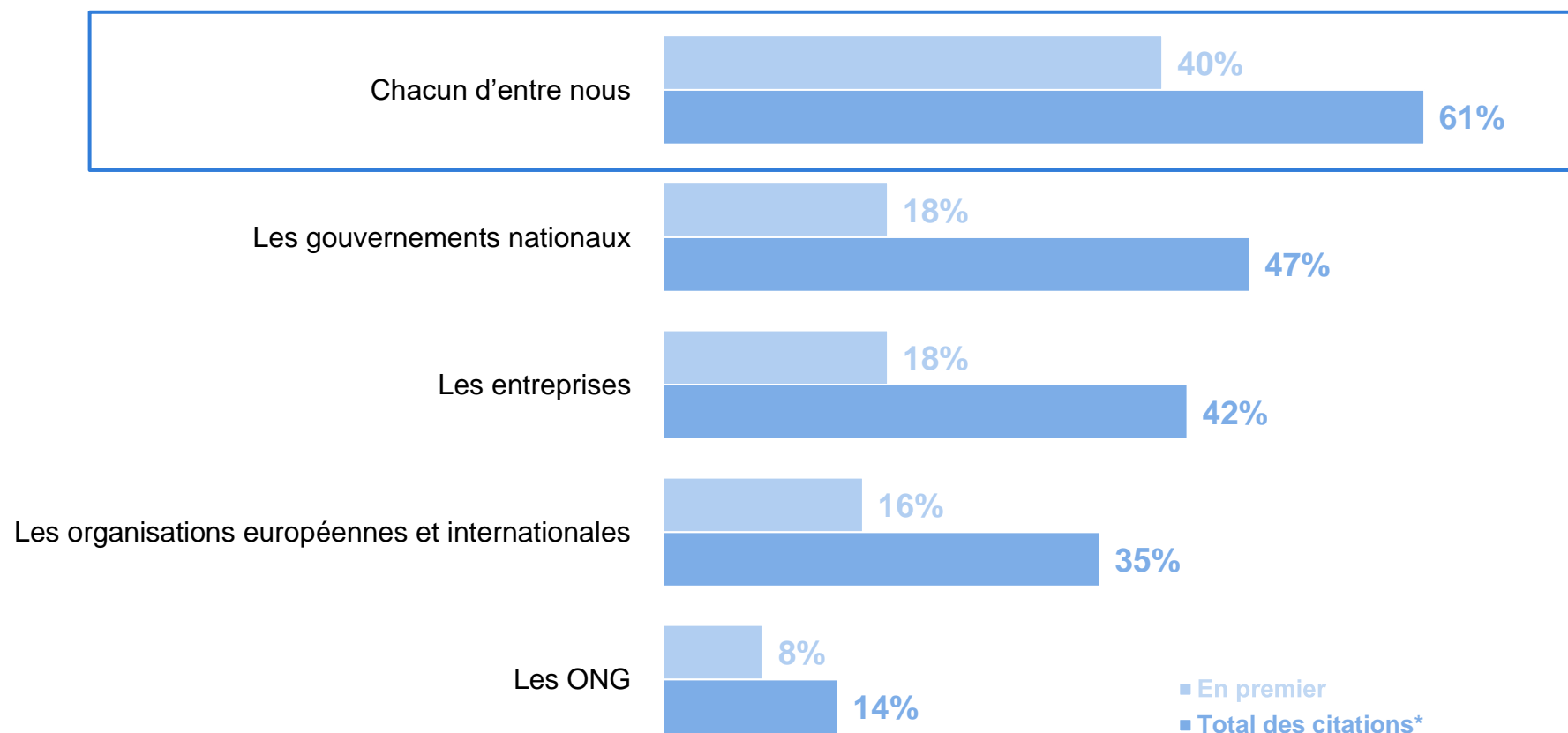
(\*) Le total est supérieur à 100, les interviewés ayant pu donner deux réponses.

# L'acteur aujourd'hui prioritairement responsable d'agir face à la dégradation de l'environnement

**QUESTION : Selon-vous, quel acteur est aujourd'hui prioritairement responsable d'agir face à la dégradation de l'environnement et au changement climatique ? En premier ? Et en second ?**

Base : personnes estimant qu'il y a un changement climatique (soit 97% de cet échantillon)

## PROTESTANTS



(\*) Le total est supérieur à 100, les interviewés ayant pu donner deux réponses.

# Le sentiment sur son action personnelle concernant la dégradation de l'environnement

**QUESTION : Personnellement, concernant la dégradation de l'environnement et le changement climatique, diriez-vous qu'au quotidien... ?**

Base : personnes estimant qu'il y a un changement climatique

Récapitulatif :  
« Oui »

ENSEMBLE DES FRANÇAIS

Base : 97% de cet échantillon

CATHOLIQUES PRATIQUANTS

Base : 99% de cet échantillon


PROTESTANTS

Base : 97% de cet échantillon

Vous aimeriez en faire plus



- ▲ 25-34 ans (83%)
- ▲ Symp. de gauche (78%)



- ▲ 18-34 ans (89%)



- ▲ Symp. de gauche (88%)

Vous pourriez en faire plus



- ▲ 18-34 ans (69%)
- ▲ Cadres (69%)
- ▲ Symp. de gauche (63%)




- ▲ 18-24 ans (87%)



- ▲ Diplôme sup. au bac (73%)
- ▲ Praticants réguliers (75%)





## Perceptions sur le climat en lien avec la religion



# La fréquence d'assistance à un office religieux

QUESTION : En dehors des cérémonies familiales (baptême, mariage, enterrement), à quelle fréquence assistez-vous à la messe / au culte ?

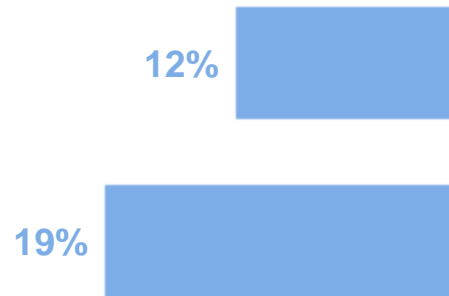
## CATHOLIQUES PRATIQUANTS

## PROTESTANTS

**31%**

Régulièrement

- ▲ 18-24 ans (51%)
- ▲ Franciliens (43%)



Chaque semaine ou presque

Au moins une fois par mois

25%

19%

**44%**

Régulièrement

- ▲ Moins de 35 ans (63%)
- ▲ Franciliens (61%)
- ▲ Evangéliques (54%)



Surtout à l'occasion de rassemblements pour un événement

Surtout pour les grandes fêtes religieuses (Noël, Pâques, Pentecôte...)

Jamais ou presque jamais

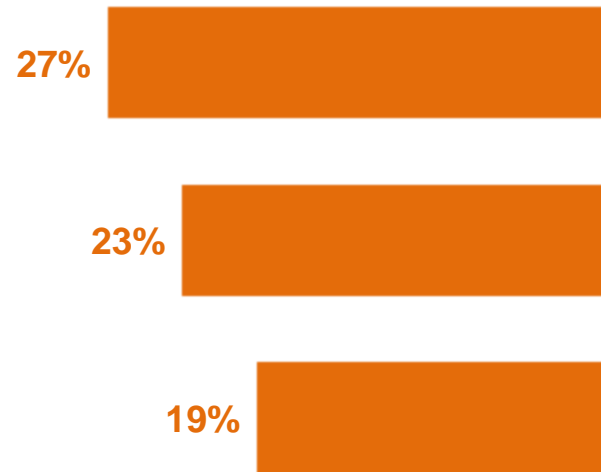
17%

11%

28%

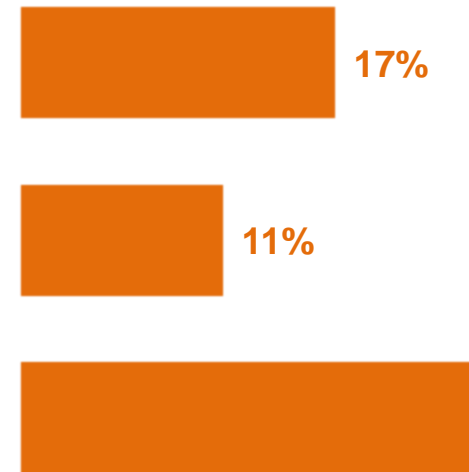
**69%**

Exceptionnellement



**56%**

Exceptionnellement



# La fréquence détaillée de pratiques liées à sa foi


QUESTION : Est-ce qu'il vous arrive de... ?

Récapitulatif :  
« TOTAL Au moins une fois  
par semaine »

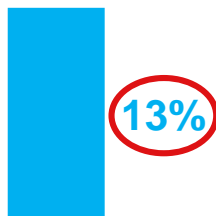
CATHOLIQUES  
PRATIQUANTS

PROTESTANTS

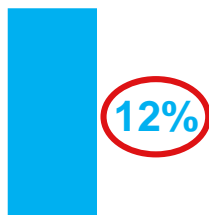
Pratiquer personnellement votre religion (prière, lecture de la Bible, louange, contemplation...)



Pratiquer collectivement votre religion, en dehors de la messe / du culte (groupes de prière, de partage, de réflexion ou de lecture de la Bible...)



Participer à des services d'entraide ou des œuvres liées à l'Eglise (actions de solidarité, mouvements de jeunesse, mouvements professionnels ou familiaux chrétiens...)



AIDE À LA  
LECTURE

Cette question n'étant pas posée à l'échantillon grand public, les écarts statistiquement significatifs sont ici mesurés entre les deux échantillons.

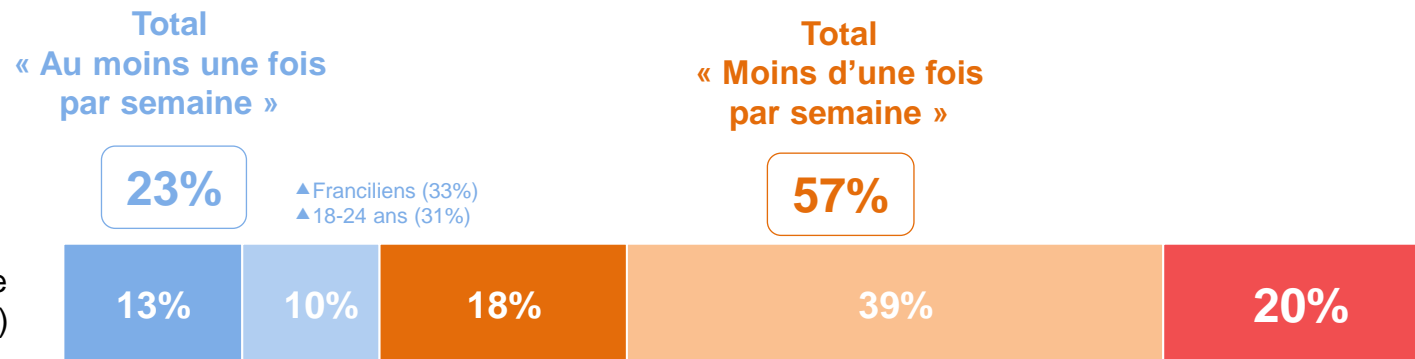
# La fréquence détaillée de pratiques liées à sa foi



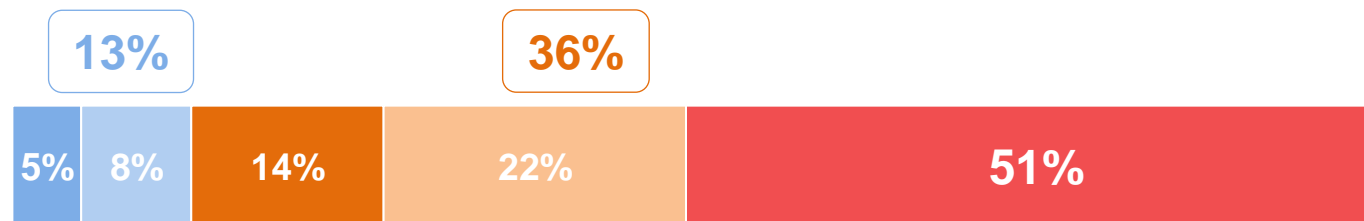
QUESTION : Est-ce qu'il vous arrive de... ?

CATHOLIQUES PRATIQUANTS

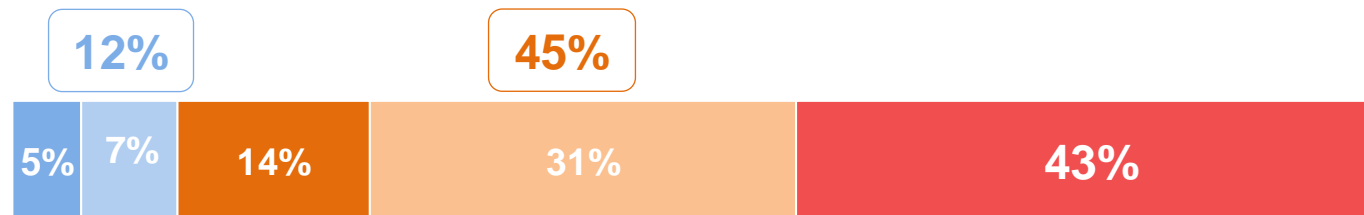
Pratiquer personnellement votre religion (prière, lecture de la Bible, louange, contemplation...)



Pratiquer collectivement votre religion, en dehors de la messe / du culte (groupes de prière, de partage, de réflexion ou de lecture de la Bible...)



Participer à des services d'entraide ou des œuvres liées à l'Eglise (actions de solidarité, mouvements de jeunesse, mouvements professionnels ou familiaux chrétiens...)



■ Tous les jours ou presque ■ Plusieurs fois par semaine ■ Régulièrement ■ Occasionnellement ■ Jamais

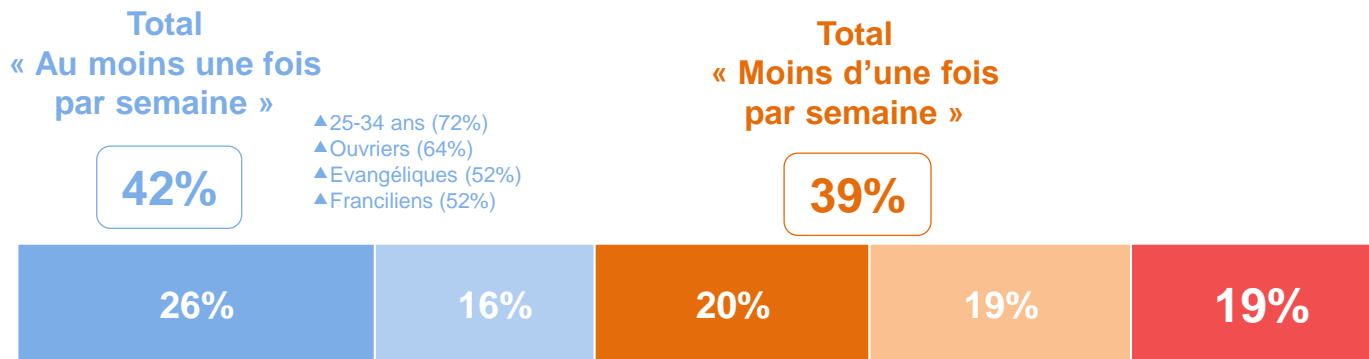
# La fréquence détaillée de pratiques liées à sa foi



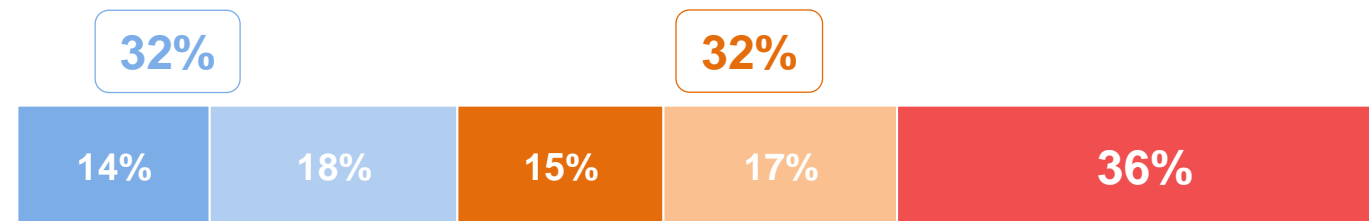
QUESTION : Est-ce qu'il vous arrive de... ?

**PROTESTANTS**

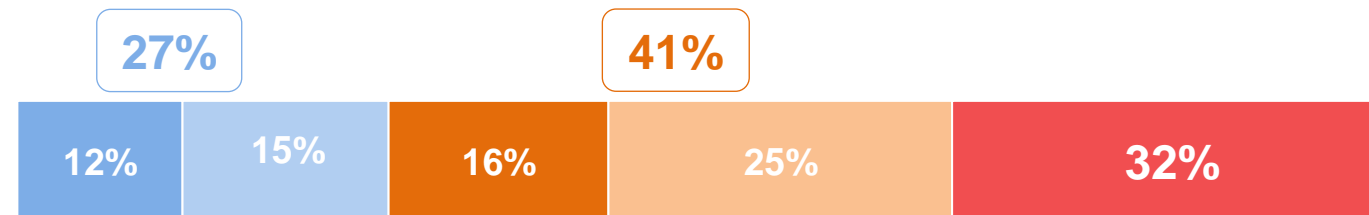
Pratiquer personnellement votre religion (prière, lecture de la Bible, louange, contemplation...)



Pratiquer collectivement votre religion, en dehors de la messe / du culte (groupes de prière, de partage, de réflexion ou de lecture de la Bible...)



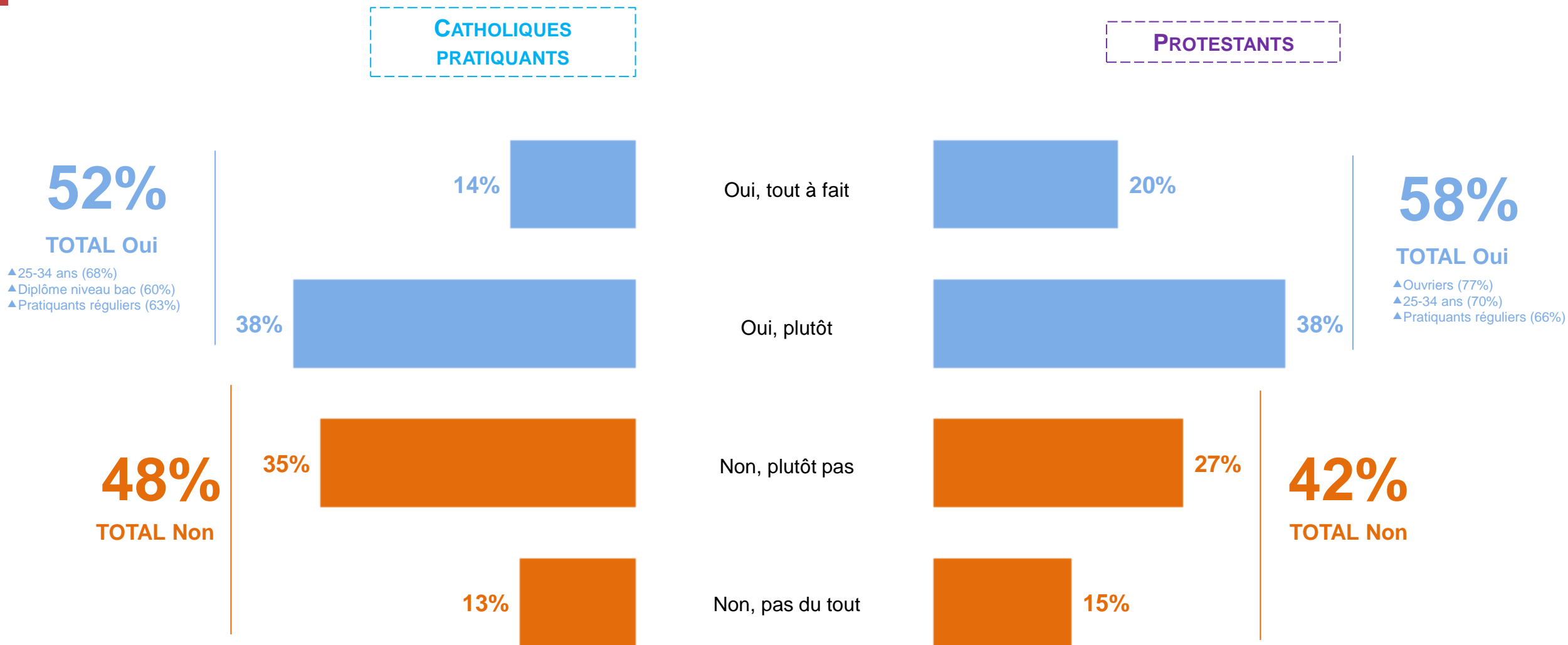
Participer à des services d'entraide ou des œuvres liées à l'Eglise (actions de solidarité, mouvements de jeunesse, mouvements professionnels ou familiaux chrétiens...)



■ Tous les jours ou presque    ■ Plusieurs fois par semaine    ■ Régulièrement    ■ Occasionnellement    ■ Jamais

# Le rôle perçu de l'Eglise concernant la prise de parole sur l'environnement

QUESTION : Selon vous, est-ce le rôle de l'Eglise de parler d'environnement et du changement climatique ?

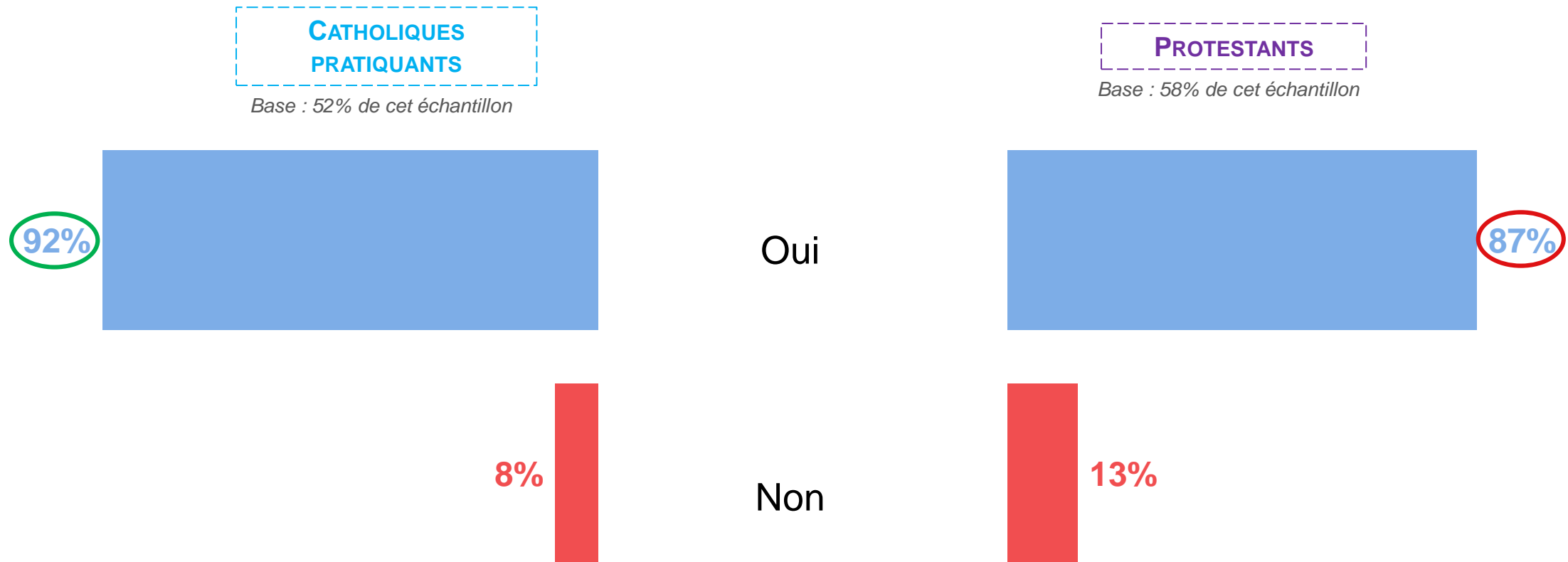




# Le souhait d'une présence plus grande du thème de l'environnement dans la vie de sa communauté

**QUESTION : Aimeriez-vous que le thème de l'environnement et du changement climatique soit plus présent dans la vie de votre communauté (paroisse, Eglise locale) ?**

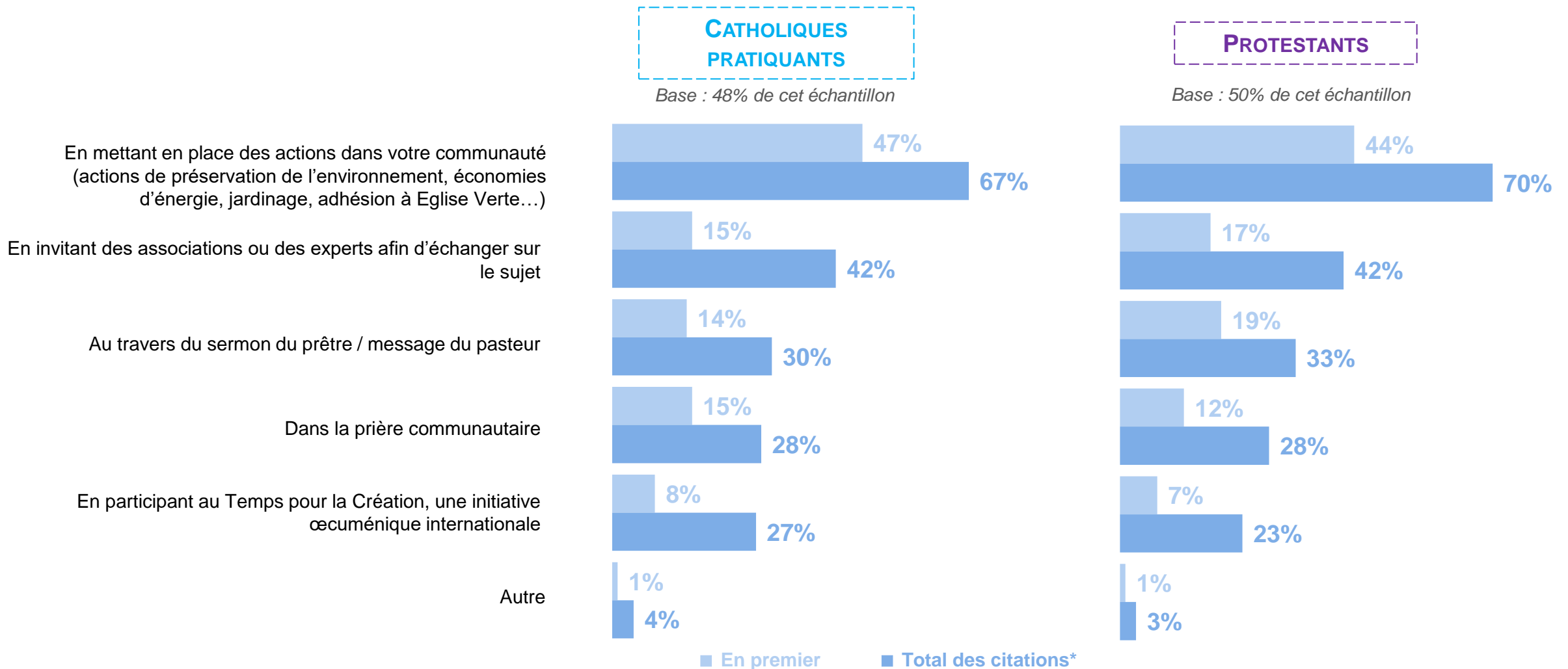
*Base : personnes estimant que c'est le rôle de l'Eglise de parler d'environnement et du changement climatique*



# La façon dont le thème de l'environnement devrait être plus présent dans la vie de sa communauté


**QUESTION : Comment voudriez-vous que le thème de l'environnement et du changement climatique soit plus présent dans la vie de votre communauté (paroisse, Église locale) ? En premier ? En second ?**

*Base : personnes souhaitant que le thème de l'environnement et du changement climatique soit plus présent dans la vie de leur communauté*



(\*) Le total est supérieur à 100, les interviewés ayant pu donner deux réponses.

# Le lien entre écologie et spiritualité dans sa vie



QUESTION : Quel est dans votre vie le lien entre écologie et spiritualité ?

CATHOLIQUES  
PRATIQUANTS

PROTESTANTS

▲ Diplôme inf. au bac (37%)

30%

Je ne vois pas de rapport entre les deux

26%

50%

Je suis sensible à l'écologie mais ne fais pas de liens entre mes opinions et ma spiritualité

47%

▲ 18-24 ans (67%)  
▲ Femmes (55%)

▲ Pas de diplôme / CEP / BEPC (59%)

20%

Mes réflexions écologiques et spirituelles se nourrissent l'une et l'autre

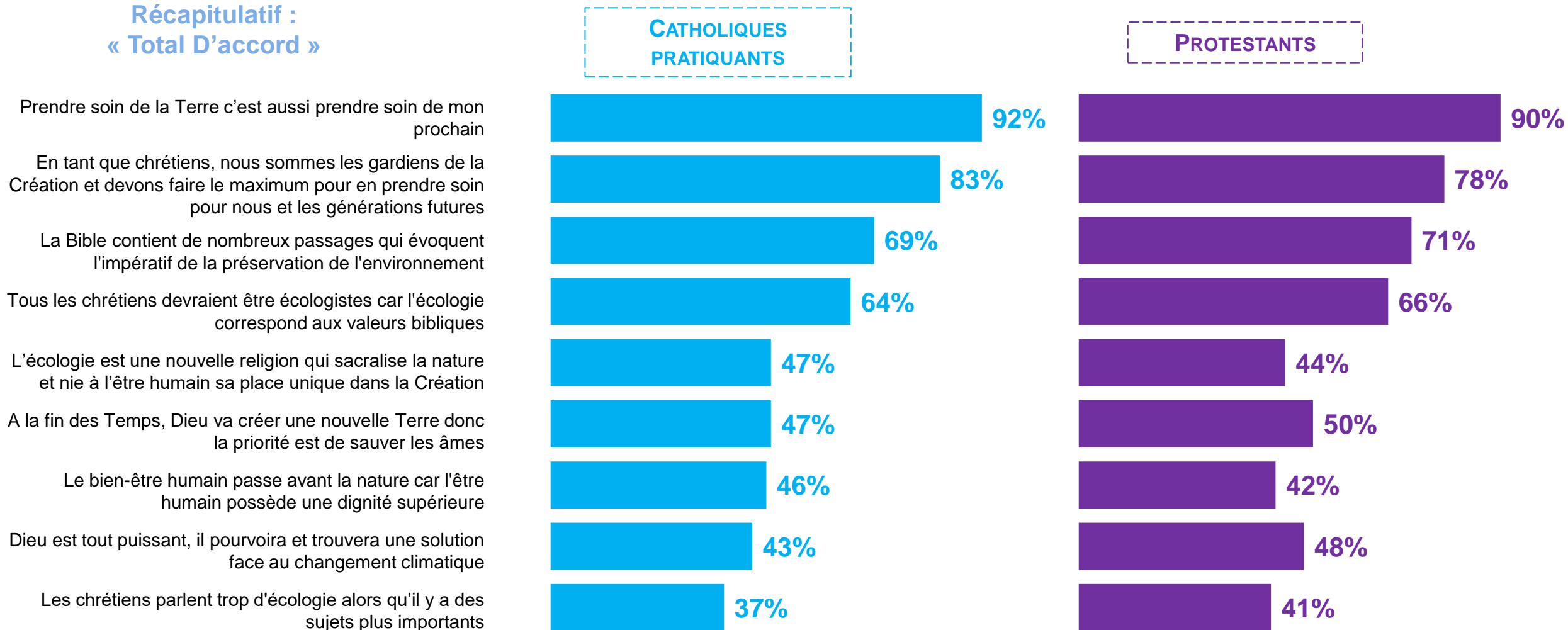
27%

▲ Cadres (40%)

# L'adhésion à différentes affirmations sur la religion et l'environnement

QUESTION : Vous personnellement, êtes-vous d'accord ou pas d'accord avec chacune des affirmations suivantes ?

## Récapitulatif : « Total D'accord »



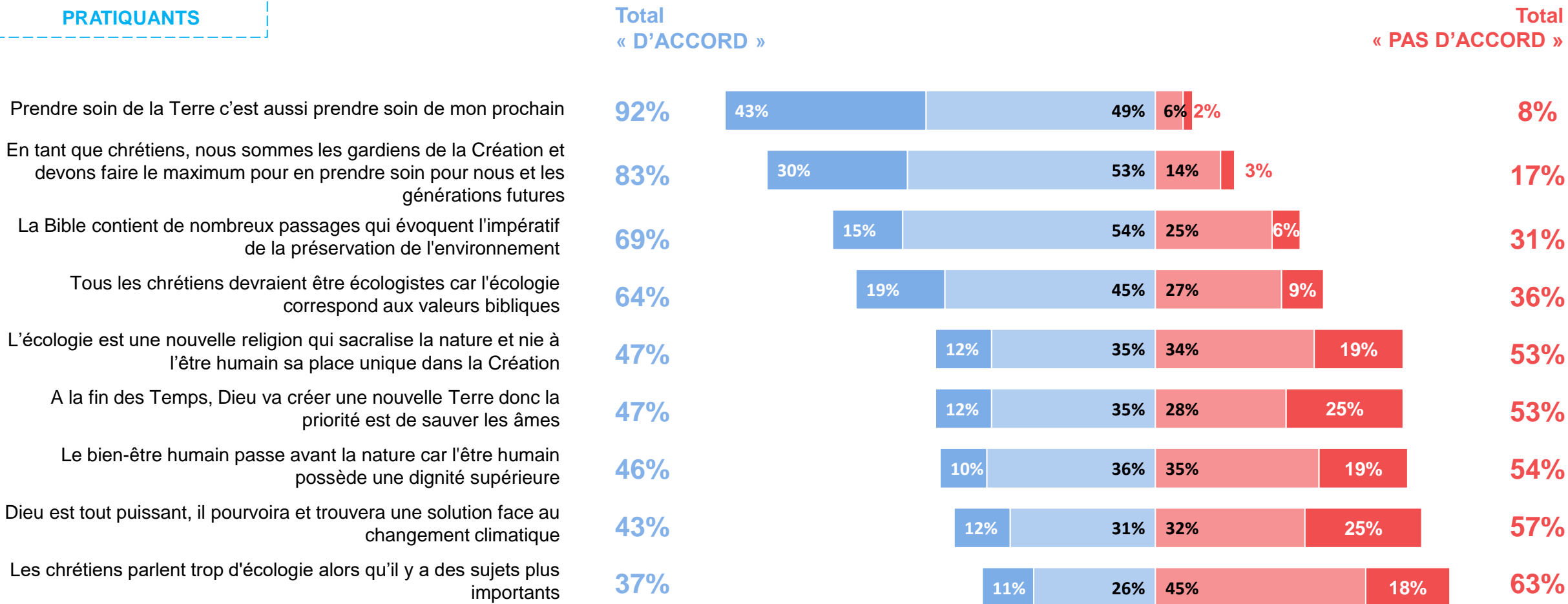
### AIDE À LA LECTURE

Cette question n'étant pas posée à l'échantillon grand public, les écarts statistiquement significatifs sont ici mesurés entre les deux échantillons.

# L'adhésion à différentes affirmations sur la religion et l'environnement

QUESTION : Vous personnellement, êtes-vous d'accord ou pas d'accord avec chacune des affirmations suivantes ?

CATHOLIQUES PRATIQUANTS

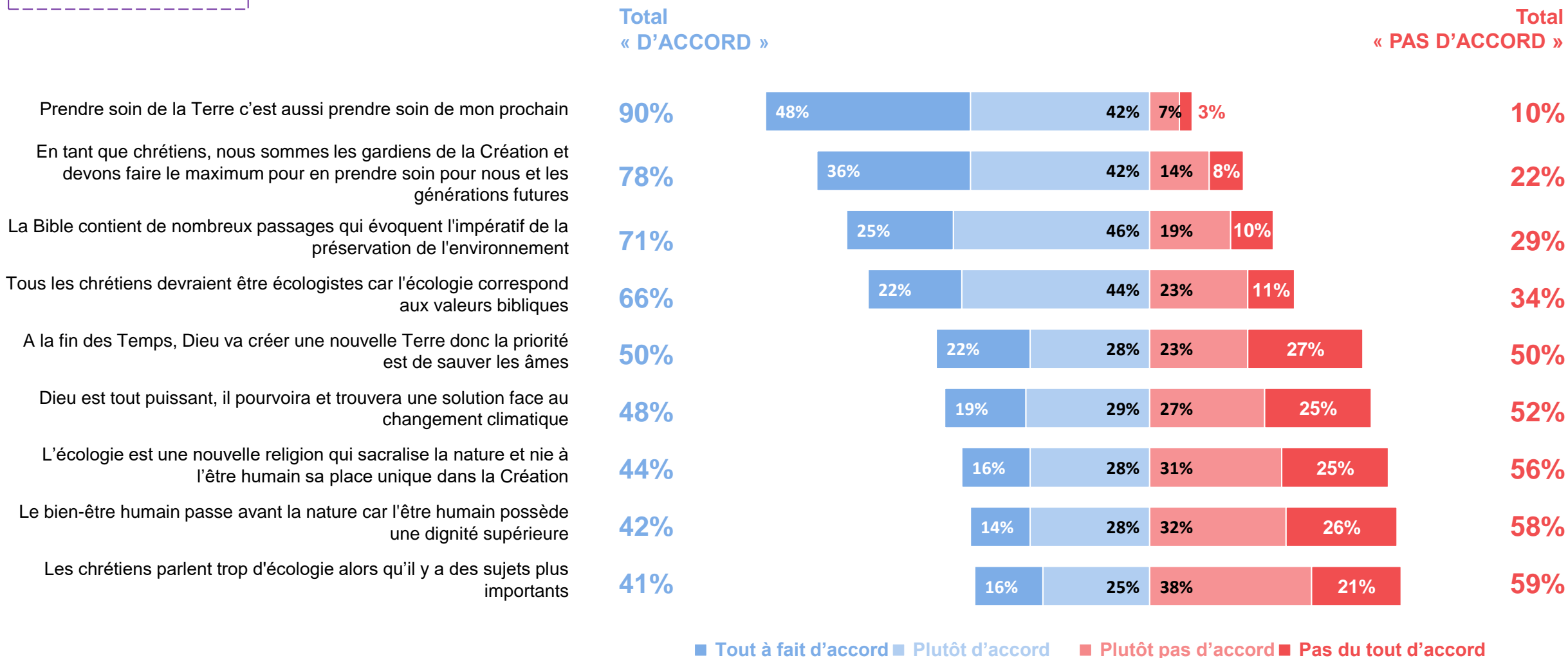


■ Tout à fait d'accord ■ Plutôt d'accord ■ Plutôt pas d'accord ■ Pas du tout d'accord

# L'adhésion à différentes affirmations sur la religion et l'environnement

QUESTION : Vous personnellement, êtes-vous d'accord ou pas d'accord avec chacune des affirmations suivantes ?

## PROTESTANTS

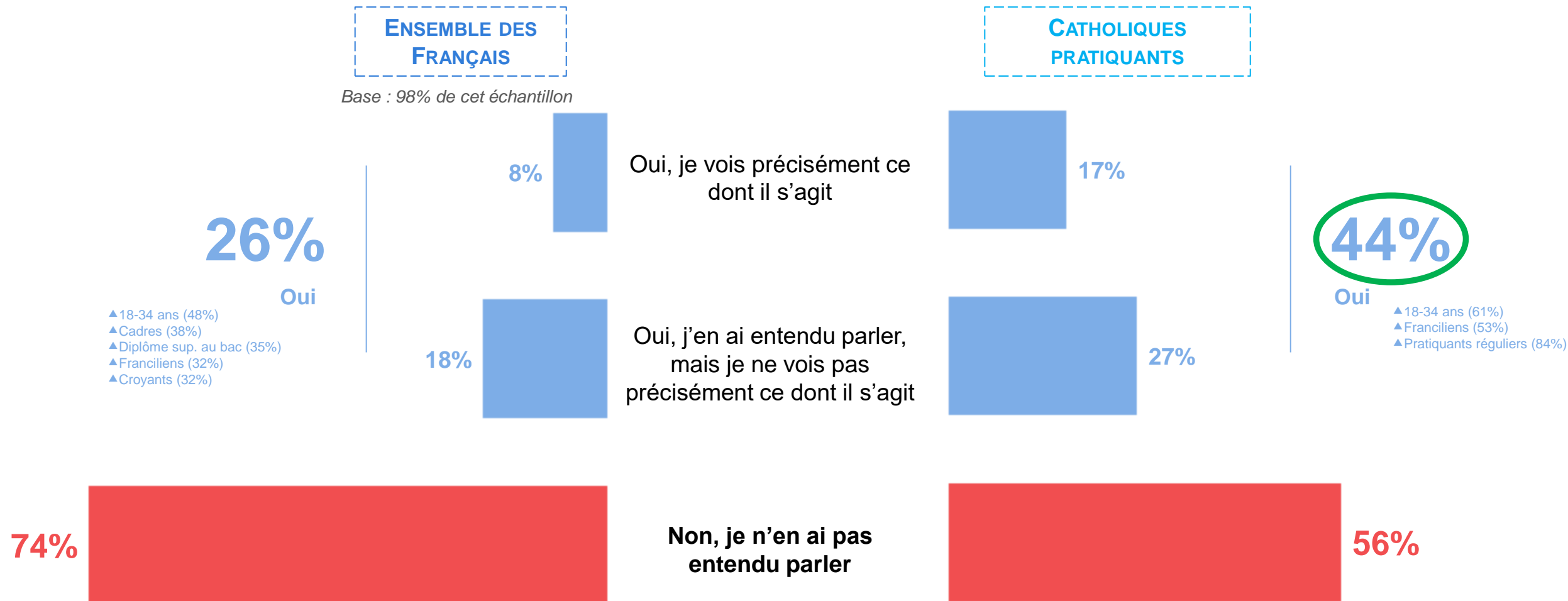




# La notoriété de l'encyclique Laudato Si

**QUESTION : Avez-vous entendu parler de l'encyclique Laudato Si du pape François, consacrée aux questions environnementales et sociales ?**

Base : à tous sauf aux protestants





03

LES PRINCIPAUX  
ENSEIGNEMENTS

**Alors que les prévisions scientifiques autour du climat et de l'environnement se font toujours plus alarmantes, l'urgence annoncée pousse une grande diversité d'acteurs à prendre la parole sur ces thématiques. Dans un pays connaissant un processus de déchristianisation mais encore peuplé de communautés de croyants vivaces, cette étude s'intéresse au rapport qu'entretiennent les Français avec la foi et la protection du climat, mais également aux liens éventuels qu'ils perçoivent entre les deux. A cette fin, l'Ifop a interrogé pour A Rocha & Parlons Climat trois échantillons de répondants distincts : l'un représentatif des Français, le deuxième constitué de catholiques pratiquants et le troisième de protestants. En ressort une conscience écologiste généralisée et qui n'est pas moins aiguë parmi les chrétiens qu'au sein du reste de la population, avec des vellétés d'action concrètes dépendant tout autant de la génération que dans le reste de la population.**

L'environnement et le changement climatique arrivent au troisième rang parmi les préoccupations de l'ensemble des Français (cités par 27% d'entre eux), derrière le pouvoir d'achat (58%, une priorité incontournable en cette période de forte inflation) et la santé (29%, séquelle de la « séquence covid » et des inquiétudes concernant la fragilité de l'hôpital public). Ainsi, l'écologie se place très haut dans les esprits, juste derrière des impératifs matériels immédiats. Parmi les catholiques pratiquants, l'environnement et le changement climatique arrivent « seulement » en quatrième position (27% de citations, juste derrière l'insécurité et la santé à 29% chacun). De même, parmi les protestants, la thématique se hisse à la quatrième place (25%, et même 30% parmi les luthériens et réformés), derrière les inégalités sociales (27%). Les priorités des chrétiens de France ne s'éloignent ainsi guère de celles du reste de la population, donnant une place d'importance à l'environnement.

### **Catholiques pratiquants et protestants : de qui parlons-nous exactement ?**

- L'échantillon de **catholiques pratiquants** est constitué de Français qui se sont eux-mêmes désignés comme catholiques pratiquants « réguliers » ou « occasionnels » (ce qui représente un peu plus d'un quart de l'ensemble de la population, une proportion qui tend historiquement à se réduire en France). Cette désignation prend en compte un ressenti personnel plutôt qu'une fréquence d'assistance à des offices religieux. Ainsi, à peine un tiers (31%) de cet échantillon de catholiques pratiquants déclare aller au moins une fois par mois à la messe. Si les catholiques pratiquants représentent une population plus âgée que la moyenne, il est à noter que parmi ceux qui se désignent comme tels, les plus jeunes sont de fait les plus assidus (51% des catholiques pratiquants de 18-24 ans assistent à la messe à une fréquence au minimum mensuelle). En effet, alors que leurs aînés ont connu un catholicisme majoritaire en France, et endossent sans hésitation une identité qui était autrefois une convention, les plus jeunes croyants sont confrontés à une période où être chrétien va moins de soi. Aussi, pour les jeunes générations, se déclarer catholique pratiquant n'a rien d'anodin, ce qui explique le plus fort engagement de ces derniers comparativement aux catholiques plus âgés. Dans cette même logique, au sein des catholiques pratiquants, les 25-34 ans sont plus nombreux que la moyenne à déclarer pratiquer leur religion de manière solitaire et personnelle (31% le font au moins une fois par semaine, contre 23% en moyenne pour l'ensemble de l'échantillon). Ces jeunes catholiques « surinvestis » représentent toutefois une très faible minorité au sein de la population française totale (les jeunes Français de 18-34 ans se déclarant catholiques pratiquants ne représentant - par extrapolation - environ 2% seulement de l'ensemble de la population nationale).
- Les **protestants** sont très peu nombreux en France (environ 2% de la population d'après différentes études sur le sujet). Dans un pays où se déclarer protestant (que ce soit luthérien, réformé ou évangélique) est une rareté, il n'est pas surprenant là encore que les citoyens professant une telle appartenance religieuse soient particulièrement investis dans leur pratique. A titre d'exemple, 44% des protestants interrogés déclarent se rendre régulièrement au culte (une proportion nettement supérieure, donc, à celle des catholiques pratiquants dans la même situation). Et là encore, les jeunes protestants sont proportionnellement plus impliqués que leurs aînés. A noter également que les évangéliques fréquentent beaucoup plus assidument le culte que les luthériens et réformés (54% des évangéliques interrogés déclarent assister à un office religieux au minimum une fois par mois, contre 35% des luthériens et réformés).



CE QU'IL FAUT  
REtenir...



## Catholiques pratiquants et protestants : des communautés engagées et insérées dans la société française

Si chacun fait avant tout confiance à ses proches (c'est le cas de 85% des Français) pour obtenir des informations fiables, l'étude relève parmi catholiques pratiquants et protestants une plus forte assurance envers les institutions, signe d'une bonne insertion dans la société. Ainsi, les chrétiens de France sont par exemple plus nombreux que la moyenne à accorder leur confiance aux responsables associatifs (64% des catholiques pratiquants et 65% des protestants contre 59% de l'ensemble des Français) ou encore aux responsables religieux (58% des catholiques pratiquants et 53% des protestants contre 33% de l'ensemble des Français).

Les mobilisations locales pour la protection de l'environnement (68%) et les marches pour le climat (65%) sont largement soutenues par l'ensemble des Français, les chrétiens et tout particulièrement les protestants (76% de soutien aux marches pour le climat) n'étant pas en reste sur ces thématiques. Quel que soit l'échantillon considéré, les plus engagés concrètement sur ces terrains se recrutent davantage parmi les moins de 35 ans. Dans l'ensemble de la population, les 18-34 ans se trouvent notamment presque deux fois plus nombreux à avoir participé effectivement à des mobilisations locales pour le climat (11% contre 7%), écart qui se confirme auprès des catholiques pratiquants et protestants.

Le regard posé sur la société ne varie que peu entre nos trois échantillons. Si les protestants sont les plus nombreux à le penser (78%), nous observons notamment dans environ les trois quarts des réponses de chaque cible une adhésion à l'idée que nous devons être solidaires et soutenir les populations des pays les plus pauvres. Cependant, les catholiques pratiquants (82%) se distinguent par une plus grande adhésion que la moyenne (68%) à l'idée que l'identité nationale et la culture française sont actuellement menacées, signe d'un enracinement fort quoique inquiet dans la société.

CE QU'IL FAUT  
REtenir...

## Le climat : une préoccupation majeure généralisée et transgénérationnelle mais un engagement davantage concrétisé par les jeunes

La question de la dégradation de l'environnement et du changement climatique occupe une partie des conversations qu'ont plus de quatre Français sur cinq avec leurs proches. Ces conversations sont toutefois encore plus présentes dans les foyers et cercles fréquentés par les catholiques pratiquants (91% en parlent en famille, 87% entre amis) ou protestants (respectivement 92% et 89%). Une part non négligeable de catholiques pratiquants (40%) et plus encore parmi les protestants (53%) déclarent également en discuter au sein de leur Eglise. A chaque fois, cependant, c'est surtout le cas des jeunes (72% des catholiques pratiquants de 18-24 ans notamment), ce qui laisse supposer que ce doit aussi être à leur initiative. Ces discussions sont également spécialement fréquentes au sein de leur Eglise parmi les protestants évangéliques (63%).

Regards alignés avec le consensus scientifique : le changement climatique est majoritairement perçu comme dû à l'activité de l'homme, tant parmi l'ensemble des Français (67%) qu'au sein des catholiques pratiquants (65%) ou des protestants (63%). La conscience qu'il faudrait en conséquence changer nos modes de vie radicalement dès maintenant pour lutter contre la dégradation de l'environnement et le changement climatique habite au moins quatre personnes sur cinq dans les trois échantillons. Un tiers des Français dit même être « tout à fait d'accord » avec cette idée (33%), une perception tout particulièrement représentée parmi les 25-34 ans (42%). Néanmoins, un certain désarroi s'exprime également devant la problématique écologique : la moitié des Français (50%, une proportion proche de celle observées chez les catholiques pratiquants et protestants) affirment ne pas savoir quoi faire pour agir face à la dégradation de l'environnement et au changement climatique.

En dépit de cela, les Français estiment en majorité (62% de citations) que « chacun d'entre nous » est aujourd'hui prioritairement responsable d'agir face à la dégradation de l'environnement et au changement climatique. Les entreprises (47%), les gouvernements nationaux (46%) et les organisations supranationales (36%) sont cités dans une moindre mesure, et sans particularisme parmi les échantillons de catholiques pratiquants ou les protestants (si ce n'est une plus forte attente de ces derniers vis-à-vis des ONG : 14% vs 8% pour la moyenne nationale). Malgré ces incertitudes quant aux moyens d'agir, les trois-quarts des Français affirment qu'ils aimeraient en faire plus (75%) et une majorité qu'ils pourraient en faire plus (57%). Le sentiment de sa capacité personnelle à en faire davantage est particulièrement présent chez les catholiques pratiquants (68%), habitués à entendre à l'église qu'ils ont tant le pouvoir que la responsabilité d'agir pour le bien commun, tout comme parmi les protestants (68%). Surtout, ce sont encore une fois les jeunes qui sont les plus nombreux à exprimer un souhait d'en faire plus ainsi que la conviction de leur propre capacité à agir davantage.

CE QU'IL FAUT  
REtenir...

## Foi et climat : un lien non immédiat mais une conciliation envisageable

Parmi les catholiques pratiquants, les avis sont partagés quant à la pertinence pour l'Eglise de parler d'environnement et du changement climatique (52% estiment que c'est son rôle, dont 68% des 25-34 ans). Les protestants adhèrent un peu plus largement à cette idée d'une intervention du spirituel sur le terrain de l'écologie (58%, dont 70% des 25-34 ans). Et parmi ces personnes estimant que c'est le rôle de l'Eglise de parler d'environnement et du changement climatique, le souhait que le thème de l'environnement soit plus présent dans la vie de sa communauté (paroisse, église locale) est quasi unanime : 92% des catholiques pratiquants et 87% des protestants.

Ces derniers souhaitent avant tout la mise en place d'actions concrètes dans leur communauté en faveur de l'environnement (67% des catholiques pratiquants, 70% des protestants) ou *a minima* de réflexions sur le sujet (42% pour chaque échantillon) plutôt que l'irruption de l'enjeu directement au travers du sermon du prêtre / message du pasteur ou dans la prière communautaire. En effet, cela rejoint le fait que seule une minorité (20% des catholiques pratiquants, 27% des protestants) estime que ces réflexions écologiques et spirituelles se nourrissent entre elles. Sans que cela soit une incompatibilité entre foi et protection de l'environnement : environ la moitié des deux échantillons (50% et 47%) se déclare sensible à l'écologie mais ne pas faire de lien entre ses opinions et sa spiritualité. Pour autant, les valeurs chrétiennes se retrouvent par moment dans l'écologie : une immense majorité de catholiques pratiquants comme de protestants estimant par exemple que « Prendre soin de la Terre c'est aussi prendre soin de mon prochain » (92% et 90%) ou encore que « En tant que chrétiens, nous sommes les gardiens de la Création et devons faire le maximum pour en prendre soin pour nous et les générations futures » (83% et 78%).

Enfin, si l'Encyclique Laudato Si du pape François, consacrée aux questions environnementales et sociales, a évidemment davantage marqué les catholiques pratiquants (44% en ont entendu parler, dont 17% qui voient précisément de quoi il s'agit) qu'au sein de l'ensemble des Français (26% en ont entendu parler), la lettre du pontife a là encore surtout imprimé les esprits les plus jeunes (61% des catholiques pratiquants de 18-34 ans voient de quoi il s'agit, de même que 48% des 18-34 ans parmi l'ensemble des Français).

***En définitive, le profil du jeune croyant déterminé et sensible à l'environnement qui revient avec insistance au fil de cette étude, bien que représentant une faible part de la population française, apparaît comme le meilleur ambassadeur possible d'une éventuelle action d'église, voire œcuménique, en faveur du climat. Avec l'espoir que cette frange rare mais motivée se positionne en moteur pour le reste de la société, moins proactive et informée sur le sujet, mais manifestement réceptive à l'enjeu.***

CE QU'IL FAUT  
REtenir...