



ifop



FIDUCIAL



PARIS
MATCH



SUD
RADIO

Le tableau de bord politique Paris Match/Sud Radio - Ifop/Fiducial

Juin 2023

Ifop-Fiducial pour Paris Match et Sud Radio



FD/JF N° 119688

Contacts Ifop :

Frédéric Dabi / Jérôme Fourquet

Département Opinion et Stratégies d'Entreprise

TEL : 01 45 84 14 44

prenom.nom@ifop.com

Sommaire

- 1 - La méthodologie.....	1
- 2 - Les résultats de l'étude.....	4
- 2.1 - Le match de l'exécutif.....	5
- 2.1.1 - Le président de la République.....	6
L'approbation de l'action d'Emmanuel Macron comme président de la République.....	7
L'évolution de la cote d'approbation de l'action d'Emmanuel Macron comme président de la République.....	8
Les traits d'image associés au président de la République.....	10
- 2.1.2 - La Première ministre.....	17
L'approbation de l'action d'Elisabeth Borne comme Première ministre.....	18
L'évolution de la cote d'approbation de l'action d'Elisabeth Borne comme Première ministre.....	19
Les traits d'image associés à la Première ministre.....	21
- 2.1.3 - L'opposition.....	28
La formation politique incarnant le mieux l'opposition à Emmanuel Macron.....	29
L'évolution depuis septembre 2019.....	30
- 2.2 - Le match des Français.....	32
Les conversations des Français.....	33

- 1 -

La méthodologie

Méthodologie

Ce document présente les résultats d'une étude réalisée par l'Ifop. Elle respecte fidèlement les principes scientifiques et déontologiques de l'enquête par sondage. Les enseignements qu'elle indique reflètent un état de l'opinion à l'instant de sa réalisation et non pas une prédiction.

Aucune publication totale ou partielle ne peut être faite sans l'accord exprès de l'Ifop.

Etude réalisée par Ifop-Fiducial pour Paris Match et Sud Radio

Echantillon



L'enquête a été menée auprès d'un échantillon de **1 012** personnes, représentatif de la population française âgée de 18 ans et plus.

Méthodologie



La représentativité de l'échantillon a été assurée par la méthode des quotas (sexe, âge, profession, niveau d'éducation) après stratification par région et catégorie d'agglomération.

Mode de recueil



Les interviews ont été réalisées par questionnaire auto-administré en ligne du 1^{er} au 2 juin 2023.

Retrouvez tous les sondages et analyses publiés de l'Ifop sur



www.ifop.com



[@IfopOpinion](https://twitter.com/IfopOpinion)

Précision relative aux marges d'erreur

La théorie statistique permet de mesurer l'incertitude à attacher à chaque résultat d'une enquête. Cette incertitude s'exprime par un intervalle de confiance situé de part et d'autre de la valeur observée et dans lequel la vraie valeur a une probabilité déterminée de se trouver. Cette incertitude, communément appelée « marge d'erreur », varie en fonction de la taille de l'échantillon et du pourcentage observé comme le montre le tableau ci-contre.

INTERVALLE DE CONFIANCE A 95% DE CHANCES ¹						
Taille d'échantillon	Pourcentage observé					
	5 ou 95%	10 ou 90%	20 ou 80%	30 ou 70%	40 ou 60%	50%
600	1,8	2,4	3,3	3,7	4,0	4,1
800	1,5	2,1	2,8	3,2	3,5	3,5
900	1,4	2,0	2,6	3,0	3,2	3,3
1 000	1,4	1,8	2,5	2,8	3,0	3,1
1 500	1,1	1,5	2,0	2,3	2,4	2,5
2 000	1,0	1,3	1,8	2,0	2,2	2,2
3 000	0,8	1,1	1,4	1,6	1,8	1,8

Exemple de lecture du tableau : dans le cas d'un échantillon de **1 000** personnes, si le pourcentage mesuré est de **10%**, la marge d'erreur est égale à **1,8**. Le vrai pourcentage est donc compris entre 8,2% et 11,8%.

Aide à la lecture des tableaux de croisements

Les données du présent document correspondent à des pourcentages de citation de chaque réponse auprès de l'ensemble de l'échantillon (« ENSEMBLE ») et de sous-catégories de population.

- En colonnes : les modalités de réponse.
- En lignes : la sous-population sur laquelle on « zoome » et ses réponses – pour chaque ligne, la somme des items est égale 100 (hors totaux et sauf plusieurs réponses possibles).

Exemple de lecture du tableau : sur 100 hommes, 25% ont répondu « A », contre 15% chez les femmes. À l'échelle de l'ensemble des répondants à la même question, 20% ont cité la réponse A.

	Rép. A	Rép. B	Rép. C	Rép. D
ENSEMBLE	20	30	40	10
SEXE				
Homme	25	35	35	5
Femme	15	25	45	15
AGE				
18-24 ans	20	30	40	10
25-34 ans	20	30	40	10
35-49 ans	25	35	35	5
50-64 ans	15	25	45	15
65 ans et plus	20	30	40	10

Les éventuels astérisques indiquent les sous-populations présentes en effectif réduit dans l'échantillon et pour lesquelles les résultats sont à interpréter avec prudence.

¹ Un tableau précisant les marges d'erreurs pour davantage de tailles d'échantillon est disponible [sur le site Ifop](#).

- 2 -

Les résultats de l'étude

- 2.1 -

Le match de l'exécutif

- 2.1.1 -
Le président de la République

L'approbation de l'action d'Emmanuel Macron comme président de la République

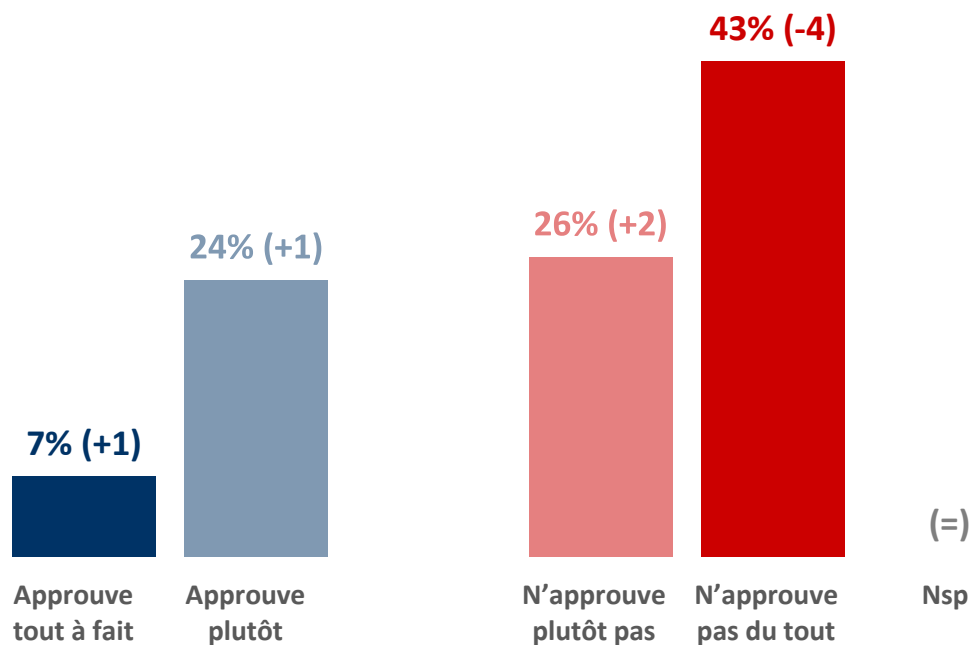
Question : Approuvez-vous ou n'approuvez-vous pas l'action d'Emmanuel Macron comme président de la République ?



TOTAL Approuve | **31%** (+2)

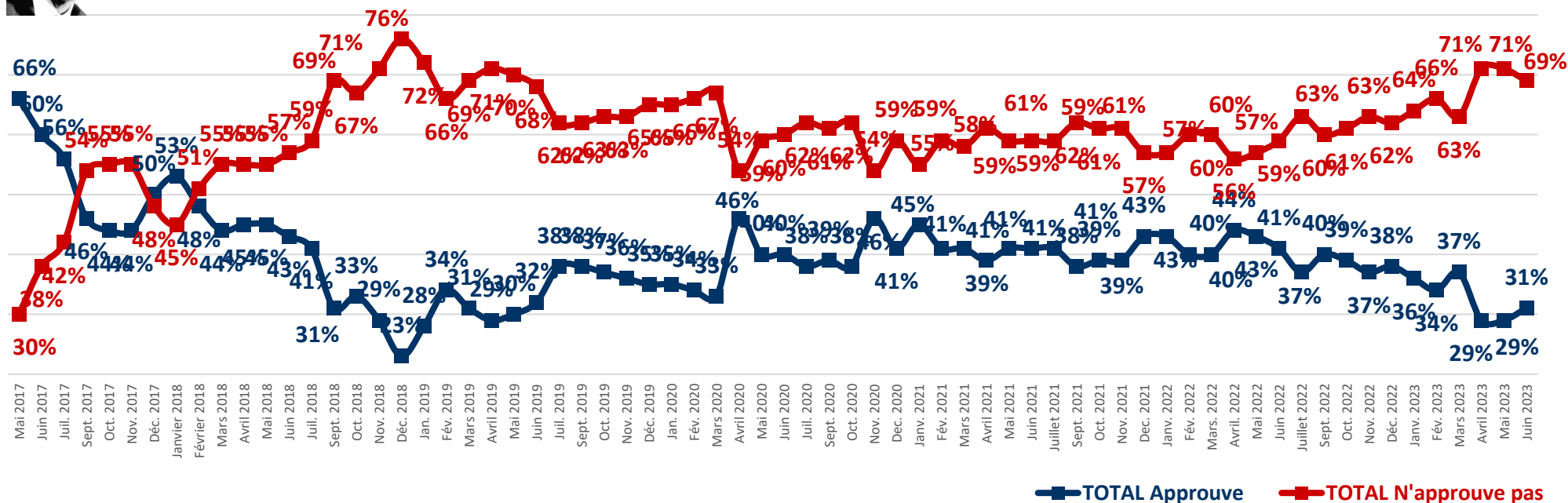


TOTAL N'approuve pas | **69%** (-2)



L'évolution de la cote d'approbation de l'action d'Emmanuel Macron comme président de la République

Question : Approuvez-vous ou n'approuvez-vous pas l'action d'Emmanuel Macron comme président de la République ?



L'approbation de l'action d'Emmanuel Macron comme président de la République

	TOTAL Approuve	Approuve tout à fait	Approuve plutôt	TOTAL N'approuve pas	N'approuve plutôt pas	N'approuve pas du tout
ENSEMBLE	31	7	24	69	26	43
SEXE DE L'INTERVIEWÉ(E)						
Homme	36	10	26	64	23	41
Femme	25	3	22	75	29	46
ÂGE DE L'INTERVIEWÉ(E)						
TOTAL Moins de 35 ans	27	5	22	73	26	47
.. 18-24 ans	23	2	21	77	29	48
.. 25-34 ans	29	7	22	71	25	46
TOTAL 35 ans et plus	32	7	25	68	26	42
.. 35-49 ans	33	4	29	67	25	42
.. 50-64 ans	24	5	19	76	27	49
.. 65 ans et plus	38	12	26	62	26	36
PROFESSION DE L'INTERVIEWÉ(E)						
Actif	30	6	24	70	27	43
.. Catégorie supérieure	40	7	33	60	25	35
.. Artisan ou commerçant	34	6	28	66	28	38
.. Cadre et prof. int. sup.	42	7	35	58	24	34
.. Profession intermédiaire	32	7	25	68	34	34
.. Catégorie populaire	25	5	20	75	24	51
.. Employé	26	4	22	74	23	51
.. Ouvrier	21	4	17	79	27	52
Inactif	31	7	24	69	25	44
.. Retraité	36	11	25	64	27	37
.. Autre inactif	24	2	22	76	21	55
STATUT DE L'INTERVIEWÉ(E)						
Dirigeant d'entreprise	38	7	31	62	28	34
Salarié	29	6	23	71	27	44
.. Salarié du secteur privé	30	7	23	70	24	46
.. Salarié du secteur public	28	3	25	72	33	39
Chômeur	12	2	10	88	10	78
NIVEAU D'ÉDUCATION						
Diplôme supérieur	35	5	30	65	30	35
1er cycle (DEUG, licence LMD)	39	9	30	61	24	37
Baccalauréat	34	6	28	66	28	38
CAP / BEP	26	6	20	74	28	46
Pas de diplôme / CEP / BEPC	23	6	17	77	23	54
CATEGORIE D'AGGLOMERATION						
Agglomération parisienne	30	8	22	70	27	43
Com. urbaines de province	33	8	25	67	25	42
Communes rurales	26	3	23	74	28	46
RÉGION						
Île-de-France	30	8	22	70	26	44
Province	31	6	25	69	26	43
PROXIMITÉ POLITIQUE						
TOTAL Gauche	20	3	17	80	31	49
.. Dont La France insoumise	13	4	9	87	21	66
.. Dont Parti communiste *	13	1	12	87	16	71
.. Dont Parti socialiste	26	4	22	74	37	37
.. Dont Europe Écologie Les Verts	24	3	21	76	43	33
TOTAL Majorité présidentielle	87	29	58	13	11	2
.. Dont Renaissance (ex-LREM)	97	39	58	3	2	1
TOTAL Droite	39	11	28	61	27	34
.. Dont Les Républicains	38	11	27	62	27	35
TOTAL Reconquête et RN	9	1	8	91	23	68
.. Dont Reconquête	8	4	4	92	14	78
.. Dont Rassemblement National	8	-	8	92	25	67
Sans sympathie partisane	27	2	25	73	30	43
VOTE A LA PRÉSIDENTIELLE 2022 (1er tour)						
Jean-Luc Mélenchon	15	2	13	85	21	64
Emmanuel Macron	82	25	57	18	14	4
Valérie Pécresse	21	3	18	79	43	36
Marine Le Pen	10	-	10	90	28	62
Éric Zemmour	11	2	9	89	17	72

Les traits d'image associés au président de la République

Question : Pour chacune des appréciations suivantes, dites si elle correspond bien ou mal à l'idée que vous vous faites d'Emmanuel Macron comme président de la République.



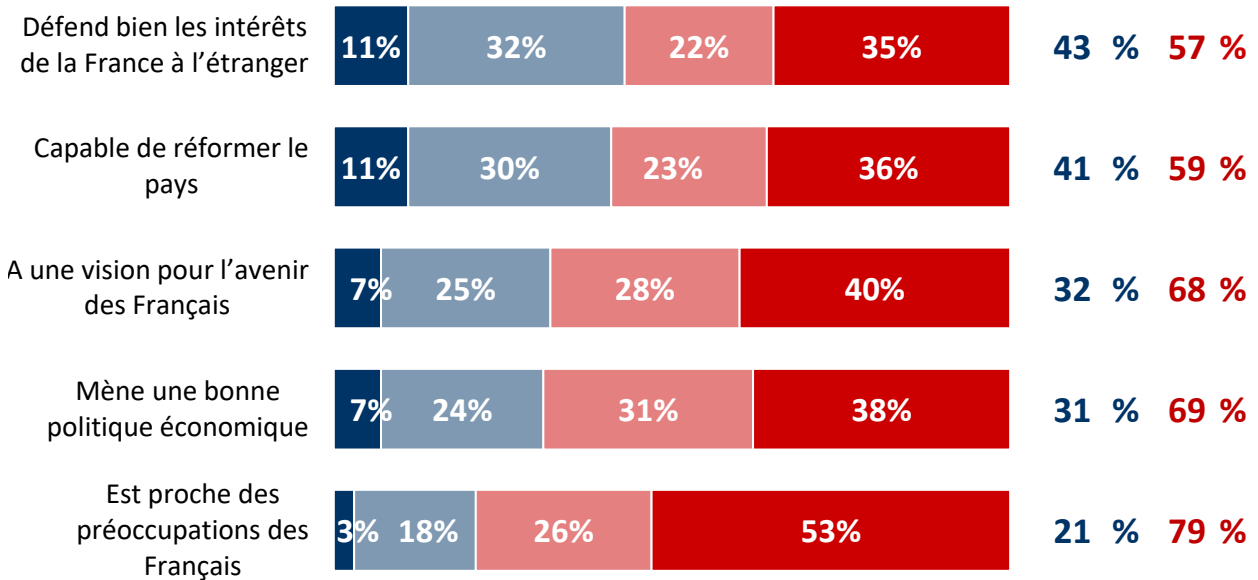
■ **Correspond très bien**
■ **Correspond assez bien**

■ **Correspond assez mal**
■ **Correspond très mal**

■ **Ne se prononce pas**

TOTAL
Corres-
pond
bien

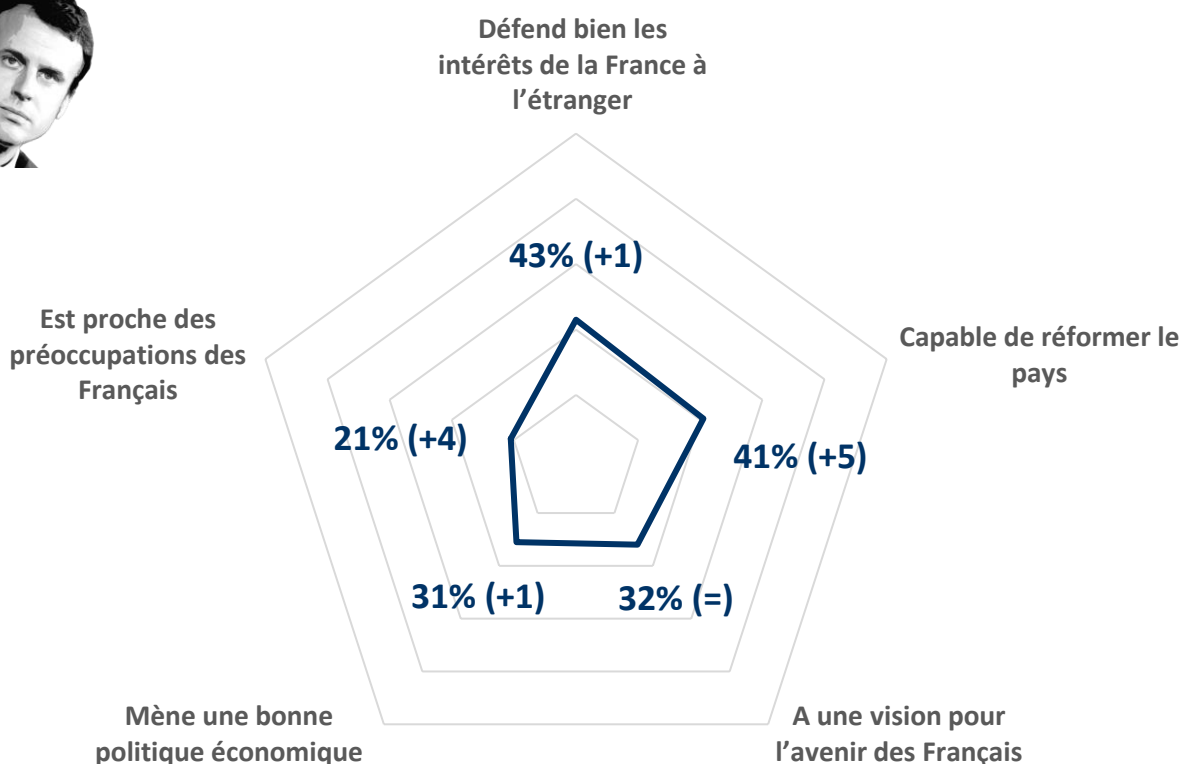
TOTAL
Corres-
pond
mal



Les traits d'image associés au président de la République

Question : Pour chacune des appréciations suivantes, dites si elle correspond bien ou mal à l'idée que vous vous faites d'Emmanuel Macron comme président de la République.

- Récapitulatif Total « Correspond bien » -



Les traits d'image associés au président de la République - Défend bien les intérêts de la France à l'étranger

	TOTAL BIEN	Correspond très bien	Correspond assez bien	TOTAL MAL	Correspond assez mal	Correspond très mal
ENSEMBLE	43	11	32	57	22	35
SEXE DE L'INTERVIEWÉ(E)						
Homme	47	15	32	53	20	33
Femme	39	7	32	61	24	37
ÂGE DE L'INTERVIEWÉ(E)						
TOTAL Moins de 35 ans	31	6	25	69	29	40
.. 18-24 ans	32	3	29	68	33	35
.. 25-34 ans	29	7	22	71	27	44
TOTAL 35 ans et plus	47	12	35	53	20	33
.. 35-49 ans	41	5	36	59	21	38
.. 50-64 ans	44	10	34	56	17	39
.. 65 ans et plus	55	21	34	45	21	24
PROFESSION DE L'INTERVIEWÉ(E)						
Actif	41	8	33	59	24	35
.. Catégorie supérieure	48	11	37	52	23	29
.. Artisan ou commerçant	44	10	34	56	28	28
.. Cadre et prof. int. sup.	49	11	38	51	21	30
.. Profession intermédiaire	52	10	42	48	22	26
.. Catégorie populaire	32	6	26	68	25	43
.. Employé	32	5	27	68	24	44
.. Ouvrier	31	6	25	69	26	43
Inactif	45	13	32	55	20	35
.. Retraité	54	20	34	46	20	26
.. Autre inactif	30	3	27	70	20	50
STATUT DE L'INTERVIEWÉ(E)						
Dirigeant d'entreprise	48	12	36	52	23	29
Salarié	40	8	32	60	24	36
.. Salarié du secteur privé	39	9	30	61	25	36
.. Salarié du secteur public	45	6	39	55	22	33
Chômeur	11	2	9	89	22	67
NIVEAU D'ÉDUCATION						
Diplôme supérieur	49	14	35	51	24	27
1er cycle (DEUG, licence LMD)	49	15	34	51	21	30
Baccalauréat	43	9	34	57	24	33
CAP / BEP	39	7	32	61	23	38
Pas de diplôme / CEP / BEPC	37	9	28	63	20	43
CATEGORIE D'AGGLOMERATION						
Agglomération parisienne	44	14	30	56	14	42
Com. urbaines de province	44	11	33	56	24	32
Communes rurales	39	6	33	61	23	38
RÉGION						
Île-de-France	43	14	29	57	14	43
Province	43	10	33	57	24	33
PROXIMITÉ POLITIQUE						
TOTAL Gauche	40	6	34	60	31	29
.. Dont La France insoumise	25	3	22	75	38	37
.. Dont Parti communiste *	17	2	15	83	33	50
.. Dont Parti socialiste	61	10	51	39	22	17
.. Dont Europe Écologie Les Verts	48	5	43	52	29	23
TOTAL Majorité présidentielle	93	44	49	7	5	2
.. Dont Renaissance (ex-LREM)	96	56	40	4	3	1
TOTAL Droite	55	14	41	45	18	27
.. Dont Les Républicains	52	14	38	48	17	31
TOTAL Reconquête et RN	18	2	16	82	19	63
.. Dont Reconquête	8	5	3	92	17	75
.. Dont Rassemblement National	19	1	18	81	20	61
Sans sympathie partisane	37	5	32	63	25	38
VOTE A LA PRÉSIDENTIELLE 2022 (1er tour)						
Jean-Luc Mélenchon	27	2	25	73	36	37
Emmanuel Macron	91	38	53	9	9	-
Valérie Pécresse	46	6	40	54	20	34
Marine Le Pen	23	2	21	77	20	57
Éric Zemmour	10	4	6	90	14	76

Les traits d'image associés au président de la République - Capable de réformer le pays

	TOTAL BIEN	Correspond très bien	Correspond assez bien	TOTAL MAL	Correspond assez mal	Correspond très mal
ENSEMBLE	41	11	30	59	23	36
SEXE DE L'INTERVIEWÉ(E)						
Homme	45	15	30	55	23	32
Femme	38	8	30	62	23	39
ÂGE DE L'INTERVIEWÉ(E)						
TOTAL Moins de 35 ans	34	10	24	66	29	37
.. 18-24 ans	31	7	24	69	37	32
.. 25-34 ans	35	12	23	65	25	40
TOTAL 35 ans et plus	44	12	32	56	21	35
.. 35-49 ans	42	9	33	58	23	35
.. 50-64 ans	43	7	36	57	17	40
.. 65 ans et plus	46	18	28	54	23	31
PROFESSION DE L'INTERVIEWÉ(E)						
Actif	43	11	32	57	23	34
.. Catégorie supérieure	46	15	31	54	24	30
.. Artisan ou commerçant	42	14	28	58	32	26
.. Cadre et prof. int. sup.	48	15	33	52	21	31
.. Profession intermédiaire	51	8	43	49	20	29
.. Catégorie populaire	36	10	26	64	24	40
.. Employé	42	9	33	58	16	42
.. Ouvrier	28	10	18	72	35	37
Inactif	40	12	28	60	23	37
.. Retraité	45	17	28	55	23	32
.. Autre inactif	31	4	27	69	23	46
STATUT DE L'INTERVIEWÉ(E)						
Dirigeant d'entreprise	46	17	29	54	25	29
Salarié	42	9	33	58	23	35
.. Salarié du secteur privé	40	11	29	60	23	37
.. Salarié du secteur public	47	7	40	53	24	29
Chômeur	17	10	7	83	34	49
NIVEAU D'ÉDUCATION						
Diplôme supérieur	46	13	33	54	25	29
1er cycle (DEUG, licence LMD)	46	12	34	54	21	33
Baccalauréat	38	8	30	62	25	37
CAP / BEP	38	9	29	62	25	37
Pas de diplôme / CEP / BEPC	40	14	26	60	22	38
CATEGORIE D'AGGLOMERATION						
Agglomération parisienne	37	14	23	63	26	37
Com. urbaines de province	43	12	31	57	24	33
Communes rurales	39	7	32	61	19	42
RÉGION						
Île-de-France	36	14	22	64	26	38
Province	42	11	31	58	23	35
PROXIMITÉ POLITIQUE						
TOTAL Gauche	34	8	26	66	32	34
.. Dont La France insoumise	24	6	18	76	29	47
.. Dont Parti communiste *	11	-	11	89	38	51
.. Dont Parti socialiste	46	14	32	54	26	28
.. Dont Europe Écologie Les Verts	44	8	36	56	38	18
TOTAL Majorité présidentielle	90	36	54	10	9	1
.. Dont Renaissance (ex-LREM)	98	47	51	2	1	1
TOTAL Droite	47	12	35	53	24	29
.. Dont Les Républicains	49	13	36	51	19	32
TOTAL Reconquête et RN	19	6	13	81	15	66
.. Dont Reconquête	22	9	13	78	10	68
.. Dont Rassemblement National	18	5	13	82	17	65
Sans sympathie partisane	39	7	32	61	27	34
VOTE A LA PRÉSIDENTIELLE 2022 (1er tour)						
Jean-Luc Mélenchon	24	5	19	76	28	48
Emmanuel Macron	85	30	55	15	12	3
Valérie Pécresse	22	2	20	78	38	40
Marine Le Pen	25	5	20	75	20	55
Éric Zemmour	18	6	12	82	8	74

Les traits d'image associés au président de la République - A une vision pour l'avenir des Français

	TOTAL BIEN	Correspond très bien	Correspond assez bien	TOTAL MAL	Correspond assez mal	Correspond très mal
ENSEMBLE	32	7	25	68	28	40
SEXE DE L'INTERVIEWÉ(E)						
Homme	37	10	27	63	27	36
Femme	28	5	23	72	28	44
ÂGE DE L'INTERVIEWÉ(E)						
TOTAL Moins de 35 ans	26	4	22	74	28	46
.. 18-24 ans	22	2	20	78	32	46
.. 25-34 ans	29	6	23	71	25	46
TOTAL 35 ans et plus	34	8	26	66	28	38
.. 35-49 ans	27	4	23	73	33	40
.. 50-64 ans	34	6	28	66	25	41
.. 65 ans et plus	41	15	26	59	25	34
PROFESSION DE L'INTERVIEWÉ(E)						
Actif	31	6	25	69	31	38
.. Catégorie supérieure	40	8	32	60	30	30
.. Artisan ou commerçant	42	2	40	58	30	28
.. Cadre et prof. int. sup.	39	10	29	61	30	31
.. Profession intermédiaire	36	5	31	64	35	29
.. Catégorie populaire	24	5	19	76	29	47
.. Employé	25	4	21	75	24	51
.. Ouvrier	22	7	15	78	35	43
Inactif	34	10	24	66	24	42
.. Retraité	39	14	25	61	26	35
.. Autre inactif	25	3	22	75	20	55
STATUT DE L'INTERVIEWÉ(E)						
Dirigeant d'entreprise	45	4	41	55	25	30
Salarié	29	6	23	71	32	39
.. Salarié du secteur privé	28	7	21	72	32	40
.. Salarié du secteur public	32	5	27	68	33	35
Chômeur	12	5	7	88	16	72
NIVEAU D'ÉDUCATION						
Diplôme supérieur	35	8	27	65	30	35
1er cycle (DEUG, licence LMD)	38	10	28	62	31	31
Baccalauréat	33	6	27	67	29	38
CAP / BEP	30	4	26	70	30	40
Pas de diplôme / CEP / BEPC	29	10	19	71	21	50
CATEGORIE D'AGGLOMERATION						
Agglomération parisienne	32	10	22	68	23	45
Com. urbaines de province	33	8	25	67	28	39
Communes rurales	30	4	26	70	29	41
RÉGION						
Île-de-France	31	9	22	69	25	44
Province	33	7	26	67	28	39
PROXIMITÉ POLITIQUE						
TOTAL Gauche	26	5	21	74	34	40
.. Dont La France insoumise	13	3	10	87	30	57
.. Dont Parti communiste *	16	2	14	84	28	56
.. Dont Parti socialiste	39	5	34	61	38	23
.. Dont Europe Écologie Les Verts	30	5	25	70	39	31
TOTAL Majorité présidentielle	83	31	52	17	16	1
.. Dont Renaissance (ex-LREM)	90	41	49	10	9	1
TOTAL Droite	42	11	31	58	24	34
.. Dont Les Républicains	43	13	30	57	20	37
TOTAL Reconquête et RN	13	1	12	87	23	64
.. Dont Reconquête	16	7	9	84	7	77
.. Dont Rassemblement National	13	-	13	87	25	62
Sans sympathie partisane	27	4	23	73	31	42
VOTE A LA PRÉSIDENTIELLE 2022 (1er tour)						
Jean-Luc Mélenchon	17	2	15	83	29	54
Emmanuel Macron	78	27	51	22	20	2
Valérie Pécresse	24	2	22	76	35	41
Marine Le Pen	13	1	12	87	30	57
Éric Zemmour	17	4	13	83	4	79

Les traits d'image associés au président de la République - Mène une bonne politique économique

	TOTAL BIEN	Correspond très bien	Correspond assez bien	TOTAL MAL	Correspond assez mal	Correspond très mal
ENSEMBLE	31	7	24	69	31	38
SEXE DE L'INTERVIEWÉ(E)						
Homme	37	11	26	63	27	36
Femme	26	4	22	74	34	40
ÂGE DE L'INTERVIEWÉ(E)						
TOTAL Moins de 35 ans	22	6	16	78	37	41
.. 18-24 ans	25	7	18	75	31	44
.. 25-34 ans	21	6	15	79	40	39
TOTAL 35 ans et plus	34	7	27	66	29	37
.. 35-49 ans	32	5	27	68	29	39
.. 50-64 ans	29	4	25	71	28	43
.. 65 ans et plus	41	13	28	59	31	28
PROFESSION DE L'INTERVIEWÉ(E)						
Actif	30	6	24	70	33	37
.. Catégorie supérieure	35	8	27	65	35	30
.. Artisan ou commerçant	35	6	29	65	37	28
.. Cadre et prof. int. sup.	36	9	27	64	34	30
.. Profession intermédiaire	37	10	27	63	35	28
.. Catégorie populaire	25	4	21	75	30	45
.. Employé	28	3	25	72	21	51
.. Ouvrier	21	4	17	79	42	37
Inactif	32	8	24	68	29	39
.. Retraité	38	11	27	62	32	30
.. Autre inactif	23	3	20	77	24	53
STATUT DE L'INTERVIEWÉ(E)						
Dirigeant d'entreprise	36	7	29	64	35	29
Salarié	30	6	24	70	32	38
.. Salarié du secteur privé	29	7	22	71	32	39
.. Salarié du secteur public	32	4	28	68	34	34
Chômeur	11	3	8	89	25	64
NIVEAU D'ÉDUCATION						
Diplôme supérieur	32	6	26	68	37	31
1er cycle (DEUG, licence LMD)	37	10	27	63	31	32
Baccalauréat	32	4	28	68	30	38
CAP / BEP	31	6	25	69	28	41
Pas de diplôme / CEP / BEPC	26	8	18	74	32	42
CATEGORIE D'AGGLOMERATION						
Agglomération parisienne	34	8	26	66	27	39
Com. urbaines de province	33	8	25	67	31	36
Communes rurales	25	4	21	75	34	41
RÉGION						
Île-de-France	34	9	25	66	27	39
Province	31	7	24	69	32	37
PROXIMITÉ POLITIQUE						
TOTAL Gauche	25	5	20	75	40	35
.. Dont La France insoumise	17	1	16	83	31	52
.. Dont Parti communiste *	9	-	9	91	29	63
.. Dont Parti socialiste	34	8	26	66	40	26
.. Dont Europe Écologie Les Verts	28	6	22	72	54	18
TOTAL Majorité présidentielle	83	29	54	17	16	1
.. Dont Renaissance (ex-LREM)	92	37	55	8	7	1
TOTAL Droite	36	12	24	64	27	37
.. Dont Les Républicains	37	13	24	63	25	38
TOTAL Reconquête et RN	13	1	12	87	25	62
.. Dont Reconquête	9	4	5	91	21	70
.. Dont Rassemblement National	14	-	14	86	26	60
Sans sympathie partisane	26	3	23	74	35	39
VOTE A LA PRÉSIDENTIELLE 2022 (1er tour)						
Jean-Luc Mélenchon	15	1	14	85	36	49
Emmanuel Macron	83	26	57	17	14	3
Valérie Pécresse	19	5	14	81	40	41
Marine Le Pen	19	1	18	81	24	57
Éric Zemmour	6	2	4	94	26	68

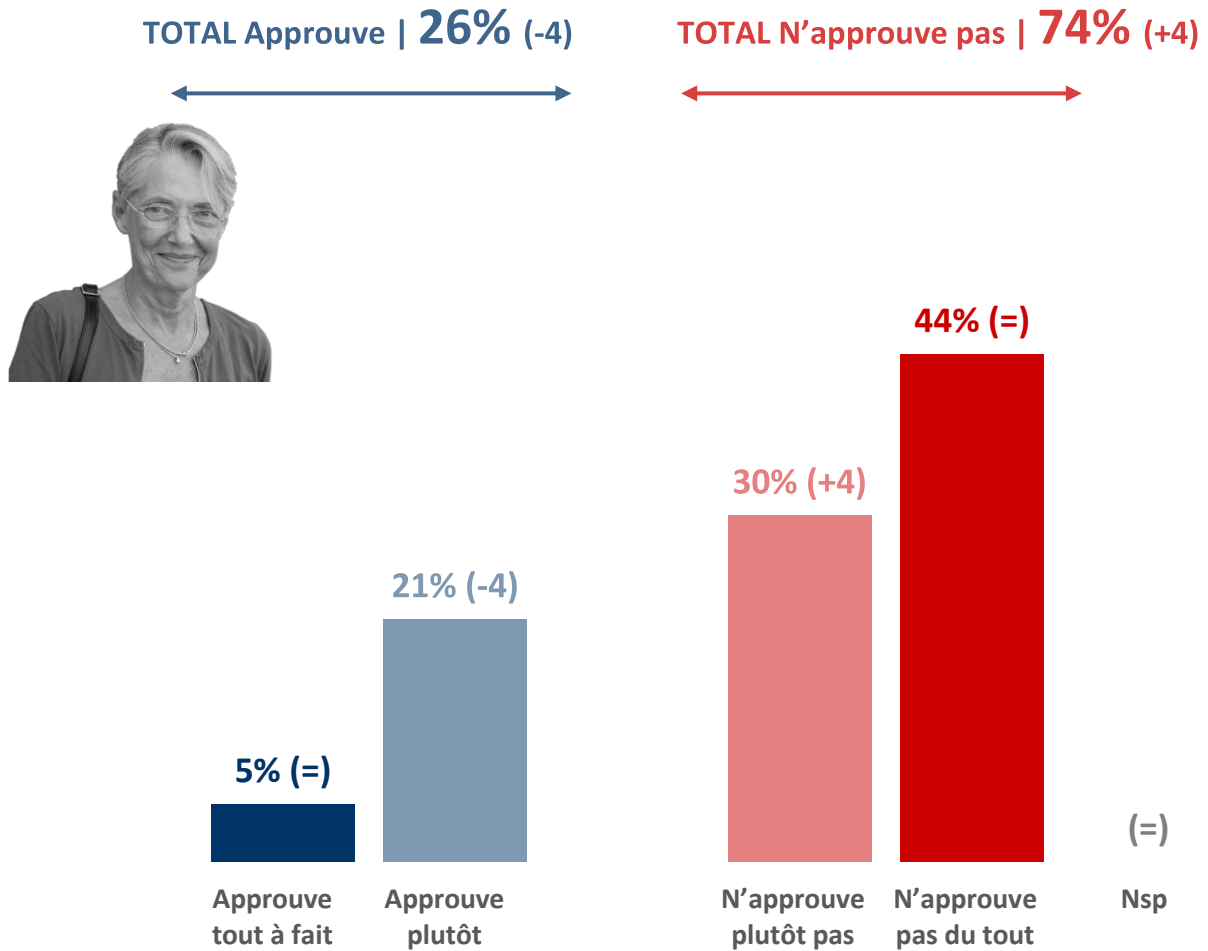
Les traits d'image associés au président de la République - Est proche des préoccupations des Français

	TOTAL BIEN	Correspond très bien	Correspond assez bien	TOTAL MAL	Correspond assez mal	Correspond très mal
ENSEMBLE	21	3	18	79	26	53
SEXE DE L'INTERVIEWÉ(E)						
Homme	26	4	22	74	25	49
Femme	17	2	15	83	27	56
ÂGE DE L'INTERVIEWÉ(E)						
TOTAL Moins de 35 ans	19	3	16	81	27	54
.. 18-24 ans	19	3	16	81	26	55
.. 25-34 ans	21	4	17	79	27	52
TOTAL 35 ans et plus	22	3	19	78	26	52
.. 35-49 ans	21	1	20	79	28	51
.. 50-64 ans	17	2	15	83	25	58
.. 65 ans et plus	28	7	21	72	25	47
PROFESSION DE L'INTERVIEWÉ(E)						
Actif	21	2	19	79	27	52
.. Catégorie supérieure	21	2	19	79	36	43
.. Artisan ou commerçant	18	1	17	82	31	51
.. Cadre et prof. int. sup.	22	2	20	78	38	40
.. Profession intermédiaire	25	2	23	75	30	45
.. Catégorie populaire	19	2	17	81	22	59
.. Employé	18	1	17	82	20	62
.. Ouvrier	21	4	17	79	24	55
Inactif	22	5	17	78	25	53
.. Retraité	26	6	20	74	25	49
.. Autre inactif	15	3	12	85	23	62
STATUT DE L'INTERVIEWÉ(E)						
Dirigeant d'entreprise	17	1	16	83	33	50
Salarié	21	2	19	79	27	52
.. Salarié du secteur privé	22	2	20	78	25	53
.. Salarié du secteur public	18	2	16	82	32	50
Chômeur	14	3	11	86	9	77
NIVEAU D'ÉDUCATION						
Diplôme supérieur	22	2	20	78	33	45
1er cycle (DEUG, licence LMD)	25	5	20	75	29	46
Baccalauréat	19	2	17	81	29	52
CAP / BEP	21	2	19	79	25	54
Pas de diplôme / CEP / BEPC	21	5	16	79	19	60
CATEGORIE D'AGGLOMERATION						
Agglomération parisienne	23	3	20	77	27	50
Com. urbaines de province	22	4	18	78	26	52
Communes rurales	17	1	16	83	28	55
RÉGION						
Île-de-France	23	3	20	77	27	50
Province	21	3	18	79	26	53
PROXIMITÉ POLITIQUE						
TOTAL Gauche	14	2	12	86	26	60
.. Dont La France insoumise	9	3	6	91	18	73
.. Dont Parti communiste *	7	4	3	93	11	82
.. Dont Parti socialiste	18	-	18	82	25	57
.. Dont Europe Écologie Les Verts	17	-	17	83	40	44
TOTAL Majorité présidentielle	71	15	56	29	24	5
.. Dont Renaissance (ex-LREM)	84	19	65	16	14	2
TOTAL Droite	23	4	19	77	34	43
.. Dont Les Républicains	25	5	20	75	33	42
TOTAL Reconquête et RN	5	-	5	95	18	77
.. Dont Reconquête	16	-	16	84	4	80
.. Dont Rassemblement National	3	-	3	97	20	77
Sans sympathie partisane	16	2	14	84	32	52
VOTE A LA PRÉSIDENTIELLE 2022 (1er tour)						
Jean-Luc Mélenchon	12	2	10	88	15	73
Emmanuel Macron	61	10	51	39	30	9
Valérie Pécresse	6	1	5	94	44	50
Marine Le Pen	5	1	4	95	19	76
Éric Zemmour	10	-	10	90	14	76

- 2.1.2 -
La Première ministre

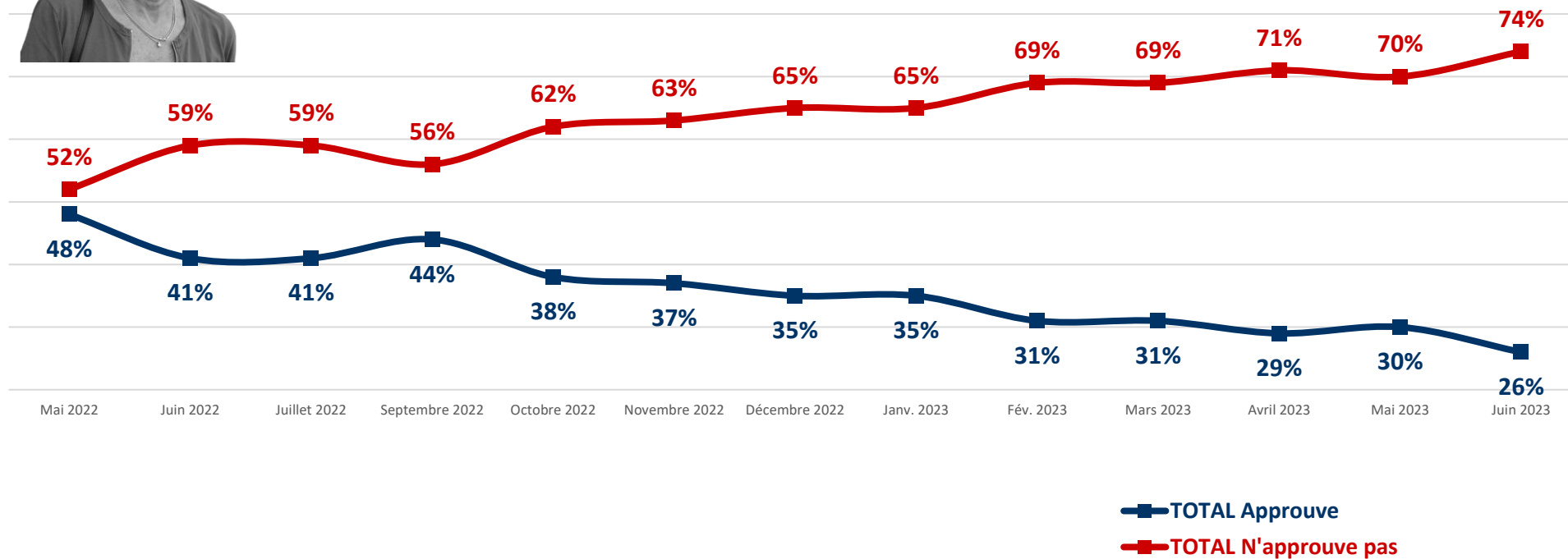
L'approbation de l'action d'Elisabeth Borne comme Première ministre

Question : Approuvez-vous ou n'approuvez-vous pas l'action d'Elisabeth Borne comme Première ministre ?



L'évolution de la cote d'approbation de l'action d'Elisabeth Borne comme Première ministre

Question : Approuvez-vous ou n'approuvez-vous pas l'action d'Elisabeth Borne comme Première ministre ?



L'approbation de l'action d'Elisabeth Borne comme Première ministre

	TOTAL Approuve	Approuve tout à fait	Approuve plutôt	TOTAL N'approuve pas	N'approuve plutôt pas	N'approuve pas du tout
ENSEMBLE	26	5	21	74	30	44
SEXE DE L'INTERVIEWÉ(E)						
Homme	30	7	23	70	26	44
Femme	24	4	20	76	33	43
ÂGE DE L'INTERVIEWÉ(E)						
TOTAL Moins de 35 ans	19	3	16	81	36	45
.. 18-24 ans	13	1	12	87	39	48
.. 25-34 ans	23	4	19	77	34	43
TOTAL 35 ans et plus	29	6	23	71	28	43
.. 35-49 ans	26	2	24	74	30	44
.. 50-64 ans	21	4	17	79	28	51
.. 65 ans et plus	40	12	28	60	26	34
PROFESSION DE L'INTERVIEWÉ(E)						
Actif	26	4	22	74	32	42
.. Catégorie supérieure	36	3	33	64	31	33
.. Artisan ou commerçant	36	5	31	64	33	31
.. Cadre et prof. int. sup.	36	2	34	64	30	34
.. Profession intermédiaire	30	3	27	70	33	37
.. Catégorie populaire	20	5	15	80	31	49
.. Employé	22	5	17	78	33	45
.. Ouvrier	17	5	12	83	28	55
Inactif	26	7	19	74	29	45
.. Retraité	37	11	26	63	26	37
.. Autre inactif	9	-	9	91	33	58
STATUT DE L'INTERVIEWÉ(E)						
Dirigeant d'entreprise	40	4	36	60	29	31
Salarié	25	4	21	75	32	43
.. Salarié du secteur privé	24	5	19	76	34	42
.. Salarié du secteur public	26	2	24	74	29	45
Chômeur	6	2	4	94	31	63
NIVEAU D'ÉDUCATION						
Diplôme supérieur	34	4	30	66	33	33
1er cycle (DEUG, licence LMD)	28	5	23	72	32	40
Baccalauréat	30	4	26	70	30	40
CAP / BEP	24	3	21	76	26	50
Pas de diplôme / CEP / BEPC	19	8	11	81	33	48
CATEGORIE D'AGGLOMERATION						
Agglomération parisienne	26	4	22	74	29	45
Com. urbaines de province	29	7	22	71	31	40
Communes rurales	20	1	19	80	30	50
RÉGION						
Île-de-France	25	3	22	75	29	46
Province	26	5	21	74	31	43
PROXIMITÉ POLITIQUE						
TOTAL Gauche	16	2	14	84	38	46
.. Dont La France insoumise	8	7	1	92	31	61
.. Dont Parti communiste *	8	-	8	92	21	70
.. Dont Parti socialiste	20	1	19	80	41	39
.. Dont Europe Écologie Les Verts	25	-	25	75	43	31
TOTAL Majorité présidentielle	85	24	61	15	12	3
.. Dont Renaissance (ex-LREM)	92	32	60	8	6	2
TOTAL Droite	35	10	25	65	35	30
.. Dont Les Républicains	36	11	25	64	36	28
TOTAL Reconquête et RN	7	-	7	93	23	70
.. Dont Reconquête	11	-	11	89	20	68
.. Dont Rassemblement National	6	-	6	94	24	70
Sans sympathie partisane	20	2	18	80	36	44
VOTE A LA PRÉSIDENTIELLE 2022 (1er tour)						
Jean-Luc Mélenchon	8	2	6	92	37	55
Emmanuel Macron	75	20	55	25	21	4
Valérie Pécresse	26	3	23	74	38	36
Marine Le Pen	8	2	6	92	29	63
Éric Zemmour	9	-	9	91	17	74

Les traits d'image associés à la Première ministre

Question : Pour chacune des appréciations suivantes, dites si elle correspond bien ou mal à l'idée que vous vous faites d'Elisabeth Borne comme Première ministre.



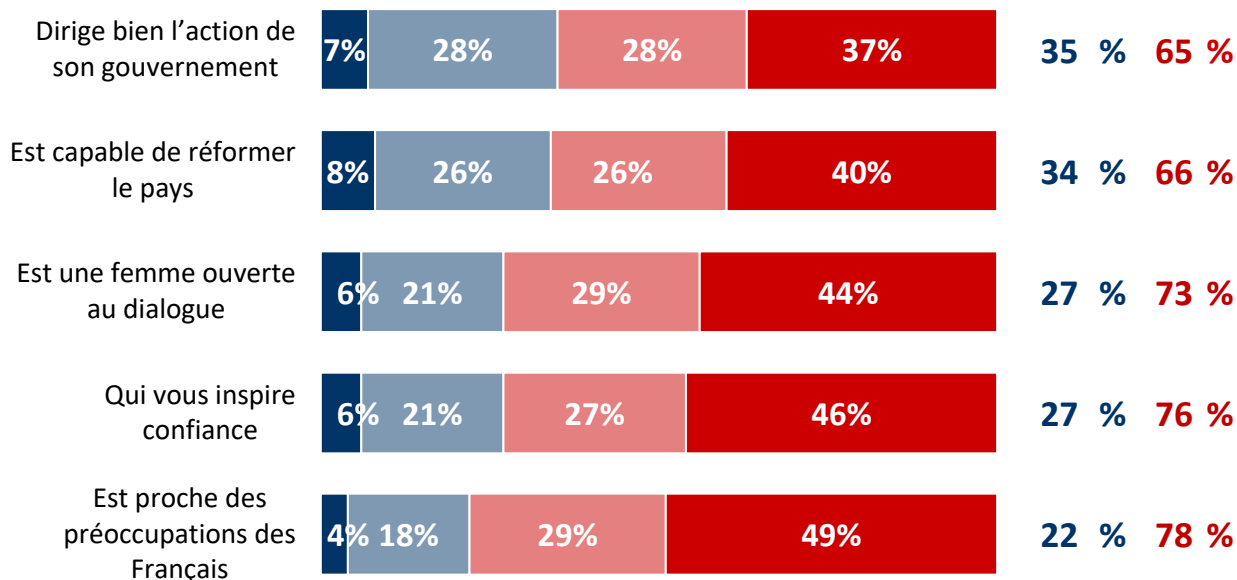
■ **Correspond très bien**
■ **Correspond assez bien**

■ **Correspond assez mal**
■ **Correspond très mal**

■ Ne se prononce pas

TOTAL
Corres-
pond
bien

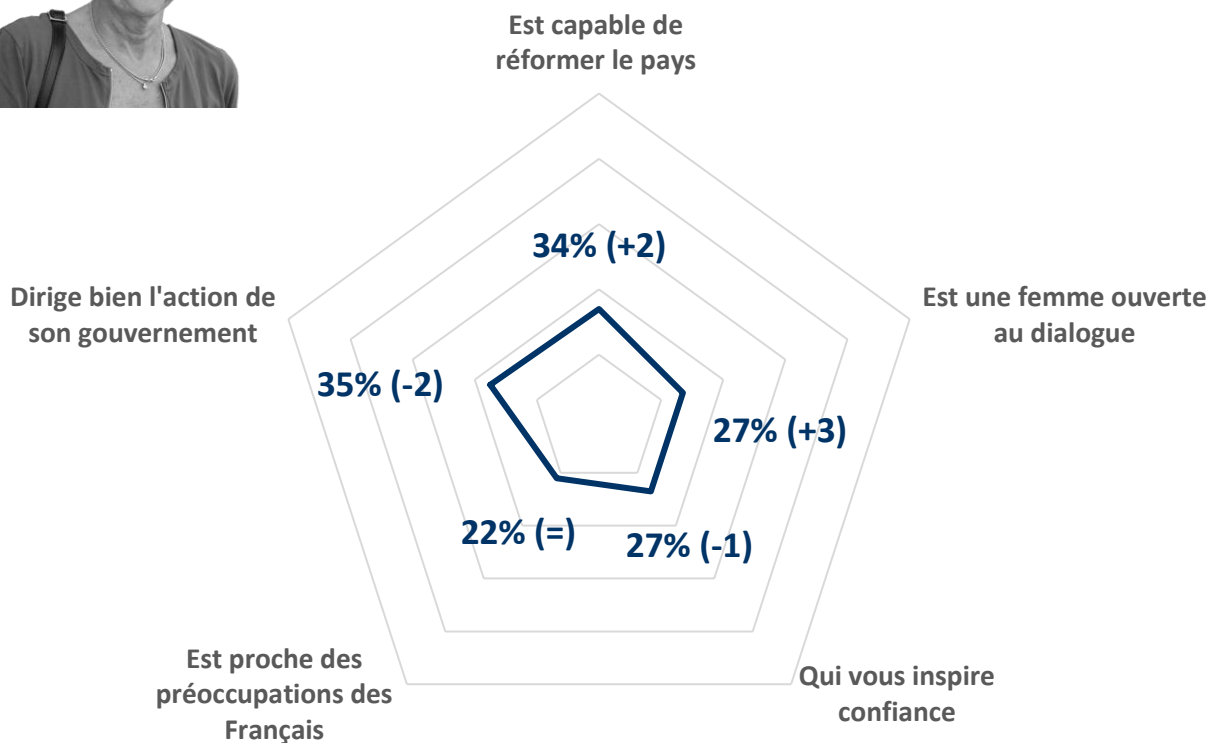
TOTAL
Corres-
pond
mal



Les traits d'image associés à la Première ministre

Question : Pour chacune des appréciations suivantes, dites si elle correspond bien ou mal à l'idée que vous vous faites d'Elisabeth Borne comme Première ministre.

- Récapitulatif Total « Correspond bien » -



Les traits d'image associés à la Première ministre - Dirige bien l'action de son gouvernement

	TOTAL BIEN	Correspond très bien	Correspond assez bien	TOTAL MAL	Correspond assez mal	Correspond très mal
ENSEMBLE	35	7	28	65	28	37
SEXE DE L'INTERVIEWÉ(E)						
Homme	36	8	28	64	27	37
Femme	34	6	28	66	29	37
ÂGE DE L'INTERVIEWÉ(E)						
TOTAL Moins de 35 ans	20	3	17	80	36	44
.. 18-24 ans	16	1	15	84	38	46
.. 25-34 ans	22	4	18	78	35	43
TOTAL 35 ans et plus	40	8	32	60	25	35
.. 35-49 ans	36	2	34	64	25	39
.. 50-64 ans	34	8	26	66	24	42
.. 65 ans et plus	49	13	36	51	27	24
PROFESSION DE L'INTERVIEWÉ(E)						
Actif	33	6	27	67	30	37
.. Catégorie supérieure	41	8	33	59	30	29
.. Artisan ou commerçant	45	8	37	55	32	23
.. Cadre et prof. int. sup.	40	9	31	60	29	31
.. Profession intermédiaire	34	4	30	66	33	33
.. Catégorie populaire	28	5	23	72	29	43
.. Employé	28	5	23	72	28	44
.. Ouvrier	27	4	23	73	31	42
Inactif	38	8	30	62	25	37
.. Retraité	48	12	36	52	25	27
.. Autre inactif	22	1	21	78	24	54
STATUT DE L'INTERVIEWÉ(E)						
Dirigeant d'entreprise	47	6	41	53	29	24
Salarié	32	6	26	68	30	38
.. Salarié du secteur privé	30	6	24	70	29	41
.. Salarié du secteur public	33	4	29	67	33	34
Chômeur	7	3	4	93	37	56
NIVEAU D'ÉDUCATION						
Diplôme supérieur	37	12	25	63	32	31
1er cycle (DEUG, licence LMD)	37	5	32	63	30	33
Baccalauréat	36	5	31	64	27	37
CAP / BEP	36	5	31	64	24	40
Pas de diplôme / CEP / BEPC	32	8	24	68	28	40
CATEGORIE D'AGGLOMERATION						
Agglomération parisienne	38	5	33	62	23	39
Com. urbaines de province	37	9	28	63	29	34
Communes rurales	29	2	27	71	28	43
RÉGION						
Île-de-France	38	5	33	62	22	40
Province	34	7	27	66	29	37
PROXIMITÉ POLITIQUE						
TOTAL Gauche	28	3	25	72	39	33
.. Dont La France insoumise	19	7	12	81	38	43
.. Dont Parti communiste *	15	-	15	85	35	50
.. Dont Parti socialiste	34	2	32	66	41	25
.. Dont Europe Écologie Les Verts	33	1	32	67	43	24
TOTAL Majorité présidentielle	89	27	62	11	9	2
.. Dont Renaissance (ex-LREM)	92	35	57	8	7	1
TOTAL Droite	45	13	32	55	24	31
.. Dont Les Républicains	45	14	31	55	24	31
TOTAL Reconquête et RN	16	3	13	84	18	66
.. Dont Reconquête	16	5	11	84	7	77
.. Dont Rassemblement National	16	3	13	84	20	64
Sans sympathie partisane	28	2	26	72	34	38
VOTE A LA PRÉSIDENTIELLE 2022 (1er tour)						
Jean-Luc Mélenchon	25	4	21	75	33	42
Emmanuel Macron	77	22	55	23	19	4
Valérie Pécresse	41	5	36	59	20	39
Marine Le Pen	20	4	16	80	21	59
Éric Zemmour	14	2	12	86	17	69

Les traits d'image associés à la Première ministre - Est capable de réformer le pays

	TOTAL BIEN	Correspond très bien	Correspond assez bien	TOTAL MAL	Correspond assez mal	Correspond très mal
ENSEMBLE	34	8	26	66	26	40
SEXE DE L'INTERVIEWÉ(E)						
Homme	34	8	26	66	25	41
Femme	32	7	25	68	28	40
ÂGE DE L'INTERVIEWÉ(E)						
TOTAL Moins de 35 ans	27	6	21	73	32	41
.. 18-24 ans.....	31	12	19	69	34	35
.. 25-34 ans.....	25	2	23	75	30	45
TOTAL 35 ans et plus	35	8	27	65	25	40
.. 35-49 ans.....	33	5	28	67	26	41
.. 50-64 ans.....	31	7	24	69	23	46
.. 65 ans et plus	40	12	28	60	25	35
PROFESSION DE L'INTERVIEWÉ(E)						
Actif	33	7	26	67	28	39
.. Catégorie supérieure	40	7	33	60	29	31
.. Artisan ou commerçant	48	7	41	52	22	30
.. Cadre et prof. int. sup.....	37	7	30	63	32	31
.. Profession intermédiaire	42	5	37	58	27	31
.. Catégorie populaire	26	9	17	74	28	46
.. Employé	31	11	20	69	25	44
.. Ouvrier	19	6	13	81	33	48
Inactif	33	8	25	67	24	43
.. Retraité	39	11	28	61	24	37
.. Autre inactif	21	2	19	79	25	54
STATUT DE L'INTERVIEWÉ(E)						
Dirigeant d'entreprise	48	6	42	52	22	30
Salarié	32	8	24	68	30	38
.. Salarié du secteur privé	30	9	21	70	30	40
.. Salarié du secteur public.....	36	4	32	64	28	36
Chômeur	10	4	6	90	28	62
NIVEAU D'ÉDUCATION						
Diplôme supérieur	38	6	32	62	30	32
1er cycle (DEUG, licence LMD)	33	8	25	67	32	35
Baccalauréat.....	32	6	26	68	30	38
CAP / BEP	32	7	25	68	25	43
Pas de diplôme / CEP / BEPC	32	10	22	68	20	48
CATEGORIE D'AGGLOMERATION						
Agglomération parisienne	30	5	25	70	26	44
Com. urbaines de province	35	10	25	65	28	37
Communes rurales	27	1	26	73	24	49
RÉGION						
Île-de-France	31	6	25	69	24	45
Province	34	8	26	66	27	39
PROXIMITÉ POLITIQUE						
TOTAL Gauche	27	6	21	73	36	37
.. Dont La France insoumise.....	11	7	4	89	45	44
.. Dont Parti communiste *.....	8	-	8	92	27	65
.. Dont Parti socialiste.....	30	2	28	70	39	31
.. Dont Europe Écologie Les Verts	45	11	34	55	30	25
TOTAL Majorité présidentielle	81	22	59	19	17	2
.. Dont Renaissance (ex-LREM)	89	28	61	11	10	1
TOTAL Droite	44	14	30	56	29	27
.. Dont Les Républicains.....	47	16	31	53	25	28
TOTAL Reconquête et RN	14	2	12	86	12	74
.. Dont Reconquête	16	5	11	84	11	73
.. Dont Rassemblement National	13	1	12	87	13	74
Sans sympathie partisane	28	5	23	72	30	42
VOTE A LA PRÉSIDENTIELLE 2022 (1er tour)						
Jean-Luc Mélenchon.....	21	4	17	79	31	48
Emmanuel Macron.....	72	20	52	28	23	5
Valérie Pécresse	28	-	28	72	35	38
Marine Le Pen	20	3	17	80	15	65
Éric Zemmour	13	2	11	87	17	70

Les traits d'image associés à la Première ministre - Est une femme ouverte au dialogue

	TOTAL BIEN	Correspond très bien	Correspond assez bien	TOTAL MAL	Correspond assez mal	Correspond très mal
ENSEMBLE	27	6	21	73	29	44
SEXE DE L'INTERVIEWÉ(E)						
Homme	30	7	23	70	28	42
Femme	24	4	20	76	31	45
ÂGE DE L'INTERVIEWÉ(E)						
TOTAL Moins de 35 ans	19	4	15	81	34	47
.. 18-24 ans	18	4	14	82	37	45
.. 25-34 ans	19	3	16	81	31	50
TOTAL 35 ans et plus	29	6	23	71	28	43
.. 35-49 ans	26	2	24	74	33	41
.. 50-64 ans	22	2	20	78	27	51
.. 65 ans et plus	39	15	24	61	24	37
PROFESSION DE L'INTERVIEWÉ(E)						
Actif	24	3	21	76	32	44
.. Catégorie supérieure	26	2	24	74	39	35
.. Artisan ou commerçant	25	1	24	75	42	33
.. Cadre et prof. int. sup.	27	2	25	73	37	36
.. Profession intermédiaire	26	1	25	74	34	40
.. Catégorie populaire	23	5	18	77	27	50
.. Employé	23	1	22	77	27	50
.. Ouvrier	22	10	12	78	28	50
Inactif	30	10	20	70	26	44
.. Retraité	37	13	24	63	25	38
.. Autre inactif	18	3	15	82	27	55
STATUT DE L'INTERVIEWÉ(E)						
Dirigeant d'entreprise	27	2	25	73	40	33
Salarié	23	2	21	77	32	45
.. Salarié du secteur privé	24	3	21	76	32	44
.. Salarié du secteur public	23	-	23	77	32	45
Chômeur	16	8	8	84	20	64
NIVEAU D'ÉDUCATION						
Diplôme supérieur	25	5	20	75	36	39
1er cycle (DEUG, licence LMD)	30	4	26	70	33	37
Baccalauréat	25	3	22	75	33	42
CAP / BEP	27	5	22	73	25	48
Pas de diplôme / CEP / BEPC	26	10	16	74	25	49
CATEGORIE D'AGGLOMERATION						
Agglomération parisienne	31	6	25	69	21	48
Com. urbaines de province	28	7	21	72	31	41
Communes rurales	20	3	17	80	30	50
RÉGION						
Île-de-France	30	5	25	70	21	49
Province	26	6	20	74	31	43
PROXIMITÉ POLITIQUE						
TOTAL Gauche	19	4	15	81	34	47
.. Dont La France insoumise	15	8	7	85	29	56
.. Dont Parti communiste *	4	-	4	96	25	70
.. Dont Parti socialiste	23	3	20	77	33	44
.. Dont Europe Écologie Les Verts	26	2	24	74	43	31
TOTAL Majorité présidentielle	72	20	52	28	23	5
.. Dont Renaissance (ex-LREM)	84	25	59	16	14	2
TOTAL Droite	33	12	21	67	33	34
.. Dont Les Républicains	36	14	22	64	29	35
TOTAL Reconquête et RN	9	-	9	91	22	69
.. Dont Reconquête	11	-	11	89	23	65
.. Dont Rassemblement National	9	-	9	91	22	69
Sans sympathie partisane	23	3	20	77	32	45
VOTE A LA PRÉSIDENTIELLE 2022 (1er tour)						
Jean-Luc Mélenchon	17	5	12	83	28	55
Emmanuel Macron	64	15	49	36	27	9
Valérie Pécresse	25	6	19	75	38	37
Marine Le Pen	8	2	6	92	24	68
Éric Zemmour	11	-	11	89	22	67

Les traits d'image associés à la Première ministre - Qui vous inspire confiance

	TOTAL BIEN	Correspond très bien	Correspond assez bien	TOTAL MAL	Correspond assez mal	Correspond très mal
ENSEMBLE	27	6	21	73	27	46
SEXE DE L'INTERVIEWÉ(E)						
Homme	29	9	20	71	27	44
Femme	25	4	21	75	27	48
ÂGE DE L'INTERVIEWÉ(E)						
TOTAL Moins de 35 ans	15	3	12	85	34	51
.. 18-24 ans.....	8	2	6	92	40	52
.. 25-34 ans.....	20	4	16	80	31	49
TOTAL 35 ans et plus.....	31	7	24	69	24	45
.. 35-49 ans.....	30	1	29	70	22	48
.. 50-64 ans.....	22	5	17	78	28	50
.. 65 ans et plus	41	16	25	59	23	36
PROFESSION DE L'INTERVIEWÉ(E)						
Actif	26	4	22	74	29	45
.. Catégorie supérieure	30	4	26	70	34	36
.. Artisan ou commerçant	23	4	19	77	43	34
.. Cadre et prof. int. sup.....	34	4	30	66	29	37
.. Profession intermédiaire	27	2	25	73	32	41
.. Catégorie populaire	22	4	18	78	26	52
.. Employé	22	2	20	78	24	54
.. Ouvrier	21	7	14	79	28	51
Inactif	29	9	20	71	24	47
.. Retraité	38	15	23	62	23	39
.. Autre inactif	14	1	13	86	25	61
STATUT DE L'INTERVIEWÉ(E)						
Dirigeant d'entreprise	24	4	20	76	43	33
Salarié	25	3	22	75	28	47
.. Salarié du secteur privé	25	4	21	75	28	47
.. Salarié du secteur public.....	25	1	24	75	28	47
Chômeur	12	7	5	88	29	59
NIVEAU D'ÉDUCATION						
Diplôme supérieur	33	5	28	67	29	38
1er cycle (DEUG, licence LMD)	28	6	22	72	32	40
Baccalauréat.....	27	2	25	73	25	48
CAP / BEP	26	5	21	74	24	50
Pas de diplôme / CEP / BEPC	22	11	11	78	27	51
CATEGORIE D'AGGLOMERATION						
Agglomération parisienne	32	8	24	68	23	45
Com. urbaines de province.....	28	7	21	72	29	43
Communes rurales	20	2	18	80	25	55
RÉGION						
Île-de-France	32	8	24	68	22	46
Province	26	6	20	74	28	46
PROXIMITÉ POLITIQUE						
TOTAL Gauche	18	4	14	82	34	48
.. Dont La France insoumise.....	10	9	1	90	24	66
.. Dont Parti communiste *.....	12	-	12	88	20	69
.. Dont Parti socialiste.....	21	1	20	79	38	41
.. Dont Europe Écologie Les Verts	21	-	21	79	47	32
TOTAL Majorité présidentielle.....	83	24	59	17	12	5
.. Dont Renaissance (ex-LREM)	88	30	58	12	9	3
TOTAL Droite	39	11	28	61	31	30
.. Dont Les Républicains.....	42	12	30	58	28	30
TOTAL Reconquête et RN	9	1	8	91	16	75
.. Dont Reconquête	16	5	11	84	5	79
.. Dont Rassemblement National	8	1	7	92	18	74
Sans sympathie partisane.....	20	4	16	80	33	47
VOTE A LA PRÉSIDENTIELLE 2022 (1er tour)						
Jean-Luc Mélenchon.....	16	5	11	84	22	62
Emmanuel Macron.....	71	20	51	29	23	6
Valérie Pécresse	31	4	27	69	34	35
Marine Le Pen	8	2	6	92	23	69
Éric Zemmour	12	2	10	88	13	75

Les traits d'image associés à la Première ministre - Est proche des préoccupations des Français

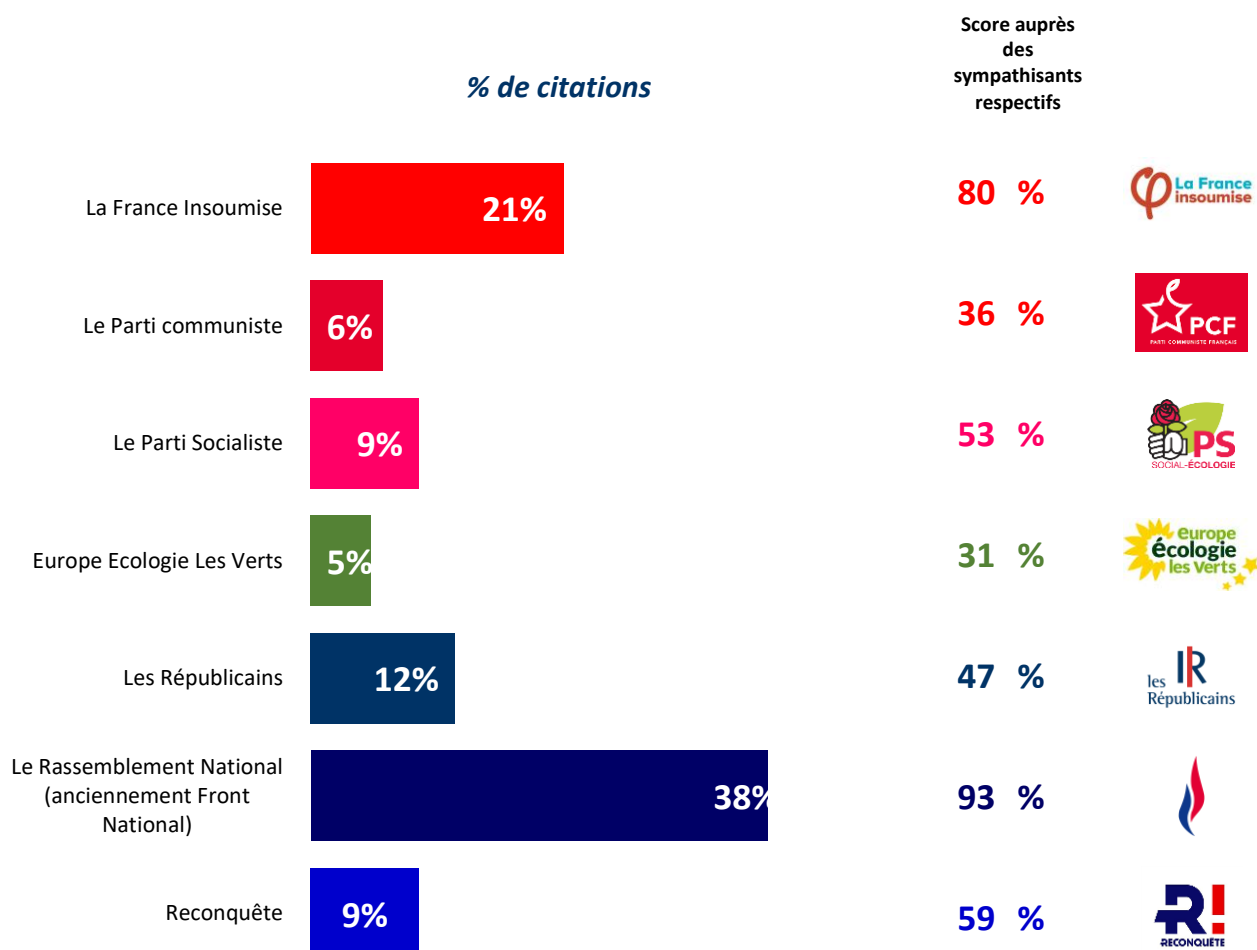
	TOTAL BIEN	Correspond très bien	Correspond assez bien	TOTAL MAL	Correspond assez mal	Correspond très mal
ENSEMBLE	22	4	18	78	29	49
SEXE DE L'INTERVIEWÉ(E)						
Homme	25	6	19	75	29	46
Femme	19	2	17	81	29	52
ÂGE DE L'INTERVIEWÉ(E)						
TOTAL Moins de 35 ans	16	4	12	84	30	54
.. 18-24 ans	12	3	9	88	33	55
.. 25-34 ans	19	4	15	81	28	53
TOTAL 35 ans et plus	25	5	20	75	28	47
.. 35-49 ans	20	2	18	80	31	49
.. 50-64 ans	17	2	15	83	30	53
.. 65 ans et plus	35	9	26	65	24	41
PROFESSION DE L'INTERVIEWÉ(E)						
Actif	20	3	17	80	31	49
.. Catégorie supérieure	21	4	17	79	41	38
.. Artisan ou commerçant	19	6	13	81	44	37
.. Cadre et prof. int. sup.	23	4	19	77	39	38
.. Profession intermédiaire	22	3	19	78	30	48
.. Catégorie populaire	18	3	15	82	27	55
.. Employé	19	1	18	81	24	57
.. Ouvrier	16	4	12	84	30	54
Inactif	25	5	20	75	26	49
.. Retraité	33	8	25	67	24	43
.. Autre inactif	13	1	12	87	29	58
STATUT DE L'INTERVIEWÉ(E)						
Dirigeant d'entreprise	18	5	13	82	45	37
Salarié	20	3	17	80	30	50
.. Salarié du secteur privé	19	4	15	81	31	50
.. Salarié du secteur public	22	1	21	78	28	50
Chômeur	8	2	6	92	30	62
NIVEAU D'ÉDUCATION						
Diplôme supérieur	24	5	19	76	36	40
1er cycle (DEUG, licence LMD)	25	5	20	75	31	44
Baccalauréat	19	2	17	81	34	47
CAP / BEP	24	3	21	76	25	51
Pas de diplôme / CEP / BEPC	20	6	14	80	23	57
CATEGORIE D'AGGLOMERATION						
Agglomération parisienne	26	4	22	74	24	50
Com. urbaines de province	23	5	18	77	30	47
Communes rurales	18	2	16	82	27	55
RÉGION						
Île-de-France	25	3	22	75	24	51
Province	21	4	17	79	30	49
PROXIMITÉ POLITIQUE						
TOTAL Gauche	15	1	14	85	34	51
.. Dont La France insoumise	10	2	8	90	31	59
.. Dont Parti communiste *	3	-	3	97	31	66
.. Dont Parti socialiste	20	-	20	80	35	45
.. Dont Europe Écologie Les Verts	19	-	19	81	42	39
TOTAL Majorité présidentielle	76	15	61	24	21	3
.. Dont Renaissance (ex-LREM)	85	20	65	15	13	2
TOTAL Droite	28	11	17	72	38	34
.. Dont Les Républicains	30	12	18	70	33	37
TOTAL Reconquête et RN	6	2	4	94	13	81
.. Dont Reconquête	16	11	5	84	7	77
.. Dont Rassemblement National	4	-	4	96	14	82
Sans sympathie partisane	14	2	12	86	36	50
VOTE A LA PRÉSIDENTIELLE 2022 (1er tour)						
Jean-Luc Mélenchon	14	2	12	86	23	63
Emmanuel Macron	61	12	49	39	32	7
Valérie Pécresse	14	4	10	86	46	40
Marine Le Pen	6	2	4	94	16	78
Éric Zemmour	11	7	4	89	14	75

- 2.1.3 -

L'opposition

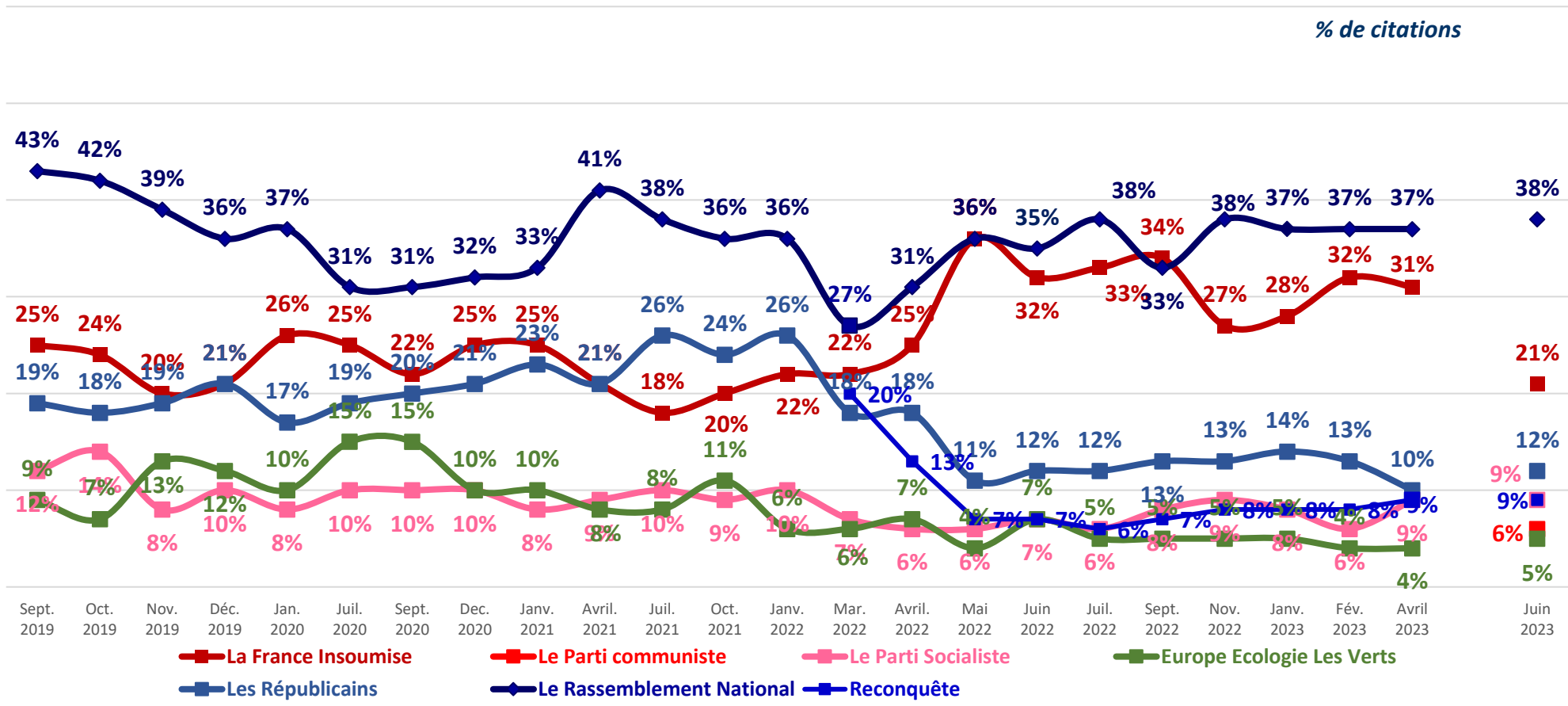
La formation politique incarnant le mieux l'opposition à Emmanuel Macron

Question : Selon vous, quelle formation politique incarne le mieux l'opposition au président de la République, Emmanuel Macron ?



L'évolution depuis septembre 2019

Question : Selon vous, quelle formation politique incarne le mieux l'opposition au président de la République, Emmanuel Macron ?



Avant mars 2022, l'item « Reconquête » n'était pas testé
 Avant juin 2023, l'item « Le Parti communiste » n'était pas testé

La formation politique incarnant le mieux l'opposition à Emmanuel Macron

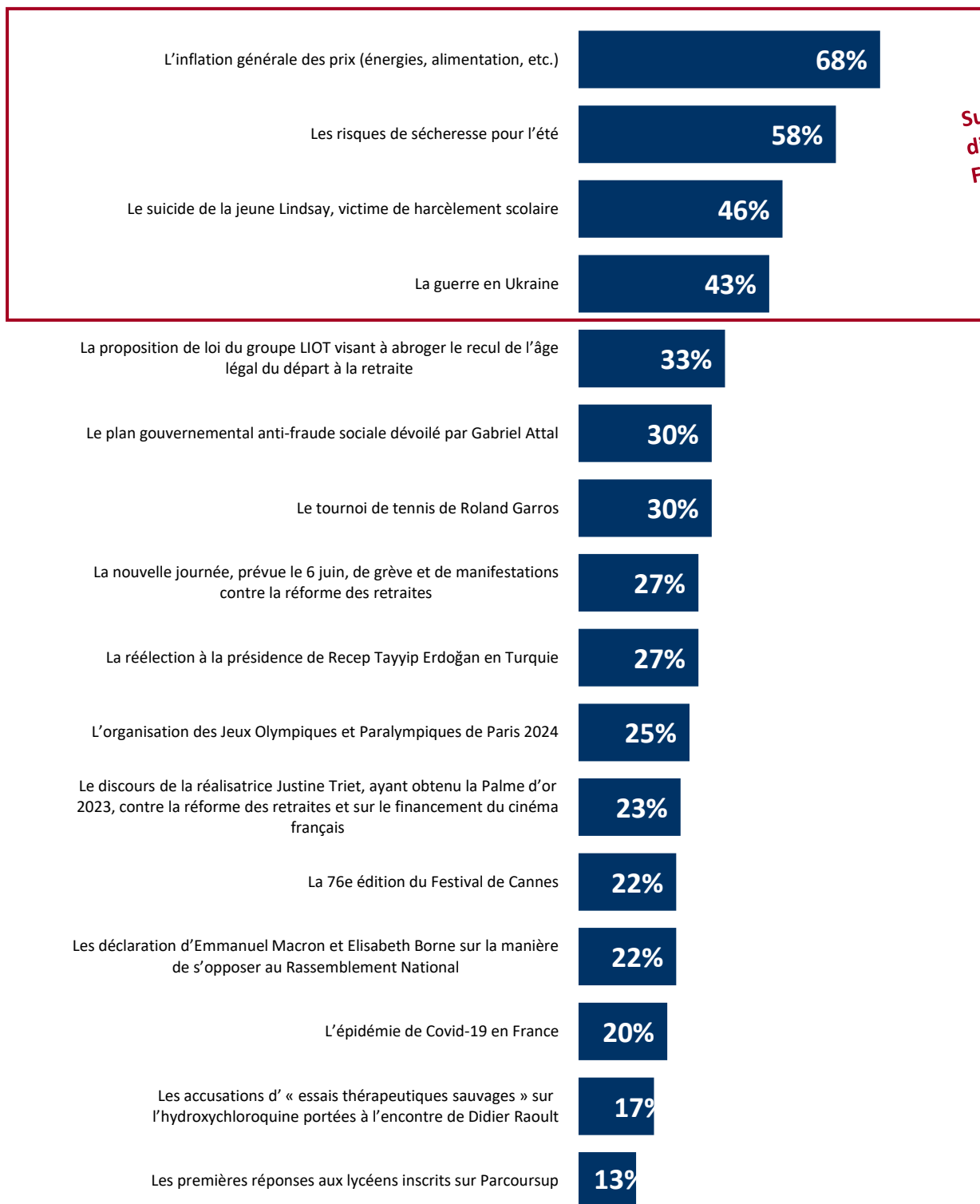
	La France Insoumise	Le Parti communiste	Le Parti Socialiste	Europe Ecologie Les Verts	Les Républicains	Le Rassemblement National (anciennement Front National)	Reconquête	Vous ne savez pas
ENSEMBLE.....	21	6	9	5	12	38	9	-
SEXE DE L'INTERVIEWÉ(E)								
Homme.....	23	5	10	5	10	40	7	-
Femme.....	20	5	8	5	13	37	12	-
ÂGE DE L'INTERVIEWÉ(E)								
TOTAL Moins de 35 ans	24	5	11	9	10	31	10	-
.. 18-24 ans	29	7	15	9	7	26	7	-
.. 25-34 ans	20	3	8	9	13	35	12	-
TOTAL 35 ans et plus	20	5	9	4	12	41	9	-
.. 35-49 ans	20	7	6	5	10	43	9	-
.. 50-64 ans	21	2	12	2	9	41	13	-
.. 65 ans et plus	20	7	8	5	16	38	6	-
PROFESSION DE L'INTERVIEWÉ(E)								
Actif	22	4	9	5	11	39	10	-
.. Catégorie supérieure	27	3	4	5	13	38	10	-
.. Artisan ou commerçant.....	16	2	8	1	11	55	7	-
.. Cadre et prof. int. sup.....	33	4	2	7	13	29	12	-
.. Profession intermédiaire	25	4	13	8	9	32	9	-
.. Catégorie populaire	17	5	9	4	11	43	11	-
.. Employé.....	15	5	10	5	11	43	11	-
.. Ouvrier.....	20	5	7	4	11	43	10	-
Inactif	21	6	10	5	12	38	8	-
.. Retraité.....	19	7	8	4	16	39	7	-
.. Autre inactif.....	24	6	12	5	7	35	11	-
STATUT DE L'INTERVIEWÉ(E)								
Dirigeant d'entreprise	18	2	5	1	10	53	11	-
Salarié.....	22	5	9	6	11	37	10	-
.. Salarié du secteur privé.....	22	6	7	4	11	38	12	-
.. Salarié du secteur public.....	22	3	14	11	10	35	5	-
Chômeur.....	30	10	7	8	7	26	12	-
NIVEAU D'ÉDUCATION								
Diplôme supérieur	34	4	4	12	14	23	9	-
1er cycle (DEUG, licence LMD)	25	5	8	7	9	37	9	-
Baccalauréat	23	4	7	3	14	40	9	-
CAP / BEP	13	4	13	3	11	47	9	-
Pas de diplôme / CEP / BEPC.....	18	8	10	4	10	39	11	-
CATEGORIE D'AGGLOMERATION								
Agglomération parisienne.....	19	10	4	3	10	42	12	-
Com. urbaines de province.....	23	4	9	7	12	37	8	-
Communes rurales.....	17	6	13	2	11	40	11	-
RÉGION								
Île-de-France.....	19	9	5	3	9	42	13	-
Province.....	22	5	10	6	12	37	8	-
PROXIMITÉ POLITIQUE								
TOTAL Gauche	42	8	20	10	9	8	3	-
.. Dont La France insoumise	80	7	2	3	3	5	-	-
.. Dont Parti communiste *.....	27	36	10	-	21	6	-	-
.. Dont Parti socialiste	20	3	53	3	10	9	2	-
.. Dont Europe Écologie Les Verts.....	26	5	10	31	9	13	6	-
TOTAL Majorité présidentielle	21	8	6	9	21	24	11	-
.. Dont Renaissance (ex-LREM).....	20	9	3	9	19	26	14	-
TOTAL Droite	13	5	4	2	44	30	2	-
.. Dont Les Républicains	14	2	3	3	47	30	1	-
TOTAL Reconquête et RN	4	1	-	-	3	83	9	-
.. Dont Reconquête	3	-	-	2	8	28	59	-
.. Dont Rassemblement National.....	4	1	-	-	2	93	-	-
Sans sympathie partisane.....	19	6	8	3	8	40	16	-
VOTE A LA PRÉSIDENTIELLE 2022 (1er tour)								
Jean-Luc Mélenchon	52	12	10	3	8	14	1	-
Emmanuel Macron.....	23	6	10	8	17	26	10	-
Valérie Pécresse.....	9	4	-	-	47	39	1	-
Marine Le Pen.....	6	1	2	1	5	81	4	-
Éric Zemmour.....	1	1	-	2	7	48	41	-

- 2.2 -

Le match des Français

Les conversations des Français

Question : Pour chacun des sujets suivants, a-t-il animé cette semaine vos conversations avec vos proches, chez vous ou au travail ?



Sujets les plus discutés par les Français

Les conversations des Français

	L'inflation générale des prix (énergies, alimentation, etc.)	Les risques de sécheresse pour l'été	Le suicide de la jeune Lindsay, victime de harcèlement scolaire	La guerre en Ukraine	La proposition de loi du groupe LIOT visant à abroger le recul de l'âge légal du départ à la retraite	Le plan gouvernemental anti-fraude sociale dévoilé par Gabriel Attal	Le tournoi de tennis de Roland Garros	La nouvelle journée, prévue le 6 juin, de grève et de manifestations contre la réforme des retraites	La réélection à la présidence de Recep Tayyip Erdoğan en Turquie
ENSEMBLE	68	58	46	43	33	30	30	27	27
SEXE DE L'INTERVIEWÉ(E)									
Homme	68	59	43	49	34	31	32	28	33
Femme	69	56	49	37	32	28	28	27	20
ÂGE DE L'INTERVIEWÉ(E)									
TOTAL Moins de 35 ans	59	43	37	28	22	14	23	18	22
.. 18-24 ans.....	54	42	39	27	17	14	24	13	22
.. 25-34 ans.....	62	44	36	29	25	15	22	21	22
TOTAL 35 ans et plus.....	72	62	49	48	37	35	32	30	28
.. 35-49 ans.....	68	57	39	38	28	28	32	22	21
.. 50-64 ans.....	74	61	52	45	44	31	30	40	28
.. 65 ans et plus	73	69	56	60	39	46	34	29	35
PROFESSION DE L'INTERVIEWÉ(E)									
Actif	67	57	42	38	30	21	31	28	23
.. Catégorie supérieure	68	61	39	43	31	20	35	26	24
.. Artisan ou commerçant	69	57	44	37	23	25	33	18	12
.. Cadre et prof. int. sup.....	67	62	36	47	35	18	36	29	30
.. Profession intermédiaire	76	60	50	45	41	27	45	32	32
.. Catégorie populaire	63	53	40	32	24	19	21	26	18
.. Employé	60	52	44	33	24	16	20	24	19
.. Ouvrier	66	55	34	31	24	24	23	29	17
Inactif	70	58	52	50	37	41	29	27	31
.. Retraité	73	66	57	59	39	46	33	28	34
.. Autre inactif	64	45	42	34	33	33	21	25	25
STATUT DE L'INTERVIEWÉ(E)									
Dirigeant d'entreprise	67	63	44	38	30	26	34	15	13
Salarié	68	57	41	38	30	21	31	29	25
.. Salarié du secteur privé	67	54	38	37	30	20	28	27	24
.. Salarié du secteur public.....	69	63	48	42	31	21	37	36	26
Chômeur	58	49	36	21	20	22	12	29	23
NIVEAU D'ÉDUCATION									
Diplôme supérieur.....	69	59	37	49	36	26	39	27	35
1er cycle (DEUG, licence LMD)	77	58	46	47	36	31	36	29	32
Baccalauréat.....	69	60	46	36	27	21	30	25	27
CAP / BEP	72	58	54	48	39	33	25	30	24
Pas de diplôme / CEP / BEPC	58	54	45	37	28	35	25	25	20
CATEGORIE D'AGGLOMERATION									
Agglomération parisienne	74	59	58	52	42	46	37	31	30
Com. urbaines de province.....	66	57	43	44	31	29	28	26	27
Communes rurales	69	59	45	33	32	19	31	29	21
RÉGION									
Île-de-France	72	56	57	50	41	44	36	31	31
Province	68	58	44	41	31	27	28	27	26
PROXIMITÉ POLITIQUE									
TOTAL Gauche	74	66	46	46	40	27	37	42	36
.. Dont La France insoumise.....	78	65	37	37	39	20	30	43	36
.. Dont Parti communiste *	70	74	51	41	73	40	35	55	34
.. Dont Parti socialiste.....	72	59	46	52	46	33	51	39	45
.. Dont Europe Écologie Les Verts.....	76	78	53	54	30	24	36	41	26
TOTAL Majorité présidentielle	68	70	43	61	30	42	42	21	38
.. Dont Renaissance (ex-LREM)	71	70	43	58	30	43	37	21	34
TOTAL Droite	68	59	53	52	37	51	29	36	30
.. Dont Les Républicains.....	65	61	53	51	35	53	30	34	31
TOTAL Reconquête et RN	81	56	56	35	45	30	27	30	18
.. Dont Reconquête	85	35	77	28	64	52	13	43	21
.. Dont Rassemblement National	80	60	52	37	41	26	30	27	17
Sans sympathie partisane.....	57	47	40	37	21	22	21	15	18

	L'inflation générale des prix (énergies, alimentation, etc.)	Les risques de sécheresse pour l'été	Le suicide de la jeune Lindsay, victime de harcèlement scolaire	La guerre en Ukraine	La proposition de loi du groupe LIOT visant à abroger le recul de l'âge légal du départ à la retraite	Le plan gouvernemental anti-fraude sociale dévoilé par Gabriel Attal	Le tournoi de tennis de Roland Garros	La nouvelle journée, prévue le 6 juin, de grève et de manifestations contre la réforme des retraites	La réélection à la présidence de Recep Tayyip Erdoğan en Turquie
ENSEMBLE	68	58	46	43	33	30	30	27	27
VOTE A LA PRÉSIDENTIELLE 2022 (1er tour)									
Jean-Luc Mélenchon.....	72	62	42	40	43	29	30	42	36
Emmanuel Macron.....	68	68	46	61	30	41	41	22	36
Valérie Pécresse.....	62	58	36	57	27	44	34	23	27
Marine Le Pen.....	77	55	53	33	35	22	26	26	15
Éric Zemmour.....	88	49	61	49	62	55	31	39	25

	L'organisation des Jeux Olympiques et Paralympiques de Paris 2024	Le discours de la réalisatrice Justine Triet, ayant obtenu la Palme d'or 2023, contre la réforme des retraites et sur le financement du cinéma français	La 76e édition du Festival de Cannes	Les déclarations d'Emmanuel Macron et Elisabeth Borne sur la manière de s'opposer au Rassemblement National	L'épidémie de Covid-19 en France	Les accusations d'« essais thérapeutiques sauvages » sur l'hydroxychloroquine portées à l'encontre de Didier Raoult	Les premières réponses aux lycéens inscrits sur Parcoursup
ENSEMBLE	25	23	22	22	20	17	13
SEXE DE L'INTERVIEWÉ(E)							
Homme	25	25	23	26	19	18	13
Femme	25	20	22	18	21	16	12
ÂGE DE L'INTERVIEWÉ(E)							
TOTAL Moins de 35 ans	28	12	21	15	22	10	20
.. 18-24 ans.....	32	12	25	17	16	9	31
.. 25-34 ans.....	25	12	18	13	26	11	12
TOTAL 35 ans et plus.....	24	26	23	24	19	20	11
.. 35-49 ans.....	23	13	19	18	17	15	13
.. 50-64 ans.....	22	33	22	25	19	22	12
.. 65 ans et plus	26	34	27	28	21	23	8
PROFESSION DE L'INTERVIEWÉ(E)							
Actif	24	19	21	17	20	14	15
.. Catégorie supérieure	23	24	24	18	23	15	12
.. Artisan ou commerçant	24	23	24	15	18	21	10
.. Cadre et prof. int. sup.....	22	25	24	19	25	12	12
.. Profession intermédiaire	35	28	24	24	17	18	21
.. Catégorie populaire	18	11	17	12	21	11	13
.. Employé	19	12	19	8	24	10	11
.. Ouvrier	17	10	15	19	16	14	17
Inactif	26	28	24	28	19	22	10
.. Retraité	25	34	27	28	21	22	7
.. Autre inactif	28	18	20	29	16	20	16
STATUT DE L'INTERVIEWÉ(E)							
Dirigeant d'entreprise	25	23	19	21	19	22	8
Salarié	24	18	21	16	21	13	16
.. Salarié du secteur privé	24	17	19	17	20	13	13
.. Salarié du secteur public.....	24	22	26	15	22	12	21
Chômeur	12	25	13	33	20	11	17
NIVEAU D'ÉDUCATION							
Diplôme supérieur.....	26	26	27	23	21	20	17
1er cycle (DEUG, licence LMD)	28	25	21	19	20	19	14
Baccalauréat.....	23	23	18	16	18	14	12
CAP / BEP	26	20	21	18	21	16	13
Pas de diplôme / CEP / BEPC	22	22	25	30	18	18	10
CATEGORIE D'AGGLOMERATION							
Agglomération parisienne	35	21	18	26	17	22	7
Com. urbaines de province.....	24	24	25	22	19	17	13
Communes rurales	21	21	19	17	23	15	17
RÉGION							
Île-de-France	33	21	18	24	16	20	7
Province	23	23	23	21	21	17	14
PROXIMITÉ POLITIQUE							
TOTAL Gauche	33	28	26	27	22	18	18
.. Dont La France insoumise.....	27	26	20	24	13	14	14
.. Dont Parti communiste *.....	18	35	3	29	8	4	7
.. Dont Parti socialiste.....	49	32	39	28	28	22	22
.. Dont Europe Écologie Les Verts	28	25	27	27	30	24	23
TOTAL Majorité présidentielle.....	27	32	31	21	19	27	18
.. Dont Renaissance (ex-LREM)	26	31	24	22	20	27	14
TOTAL Droite	21	27	29	28	18	23	9
.. Dont Les Républicains.....	19	28	30	27	18	18	6
TOTAL Reconquête et RN	24	21	17	32	19	18	7
.. Dont Reconquête	27	17	15	62	9	33	1
.. Dont Rassemblement National	23	22	17	27	21	15	9
Sans sympathie partisane.....	19	15	19	10	20	11	11

	L'organisation des Jeux Olympiques et Paralympiques de Paris 2024	Le discours de la réalisatrice Justine Triet, ayant obtenu la Palme d'or 2023, contre la réforme des retraites et sur le financement du cinéma français	La 76e édition du Festival de Cannes	Les déclarations d'Emmanuel Macron et Elisabeth Borne sur la manière de s'opposer au Rassemblement National	L'épidémie de Covid-19 en France	Les accusations d'« essais thérapeutiques sauvages » sur l'hydroxychloroquine portées à l'encontre de Didier Raoult	Les premières réponses aux lycéens inscrits sur Parcoursup
ENSEMBLE	25	23	22	22	20	17	13
VOTE A LA PRÉSIDENTIELLE 2022 (1er tour)							
Jean-Luc Mélenchon.....	21	29	24	26	18	19	13
Emmanuel Macron.....	25	29	28	18	20	25	17
Valérie Pécresse.....	24	33	32	34	17	17	6
Marine Le Pen.....	23	18	18	19	19	13	6
Éric Zemmour.....	33	25	15	56	17	26	-