



Le climat politique à Bordeaux

Sondage Ifop pour La Tribune en partenariat avec Public Sénat

21 septembre 2023



MÉTHODOLOGIE


Etude réalisée par l'Ifop pour La Tribune en partenariat avec Public Sénat



L'enquête a été menée auprès d'un échantillon de **701** personnes, représentatif de la population de la commune de Bordeaux âgée de 18 ans et plus.



La représentativité de l'échantillon a été assurée par la méthode des quotas (sexe, âge, profession de la personne interrogée) après stratification par quartier.



Les interviews ont été réalisées par téléphone **du 11 au 18 septembre 2023.**



● A ●

La vie à Bordeaux et l'évaluation de l'action municipale

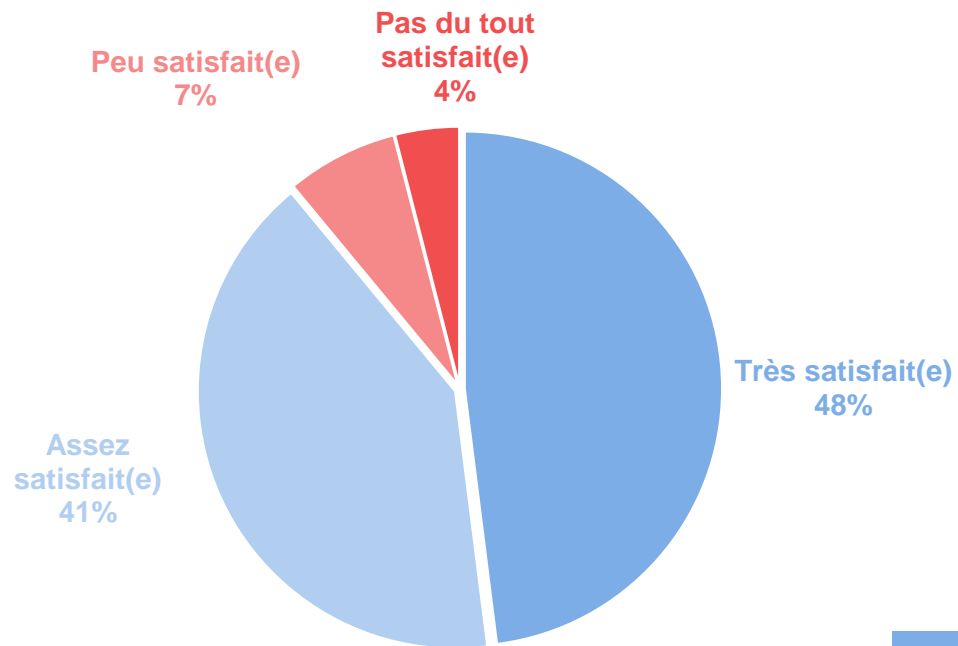


La satisfaction de vivre à Bordeaux

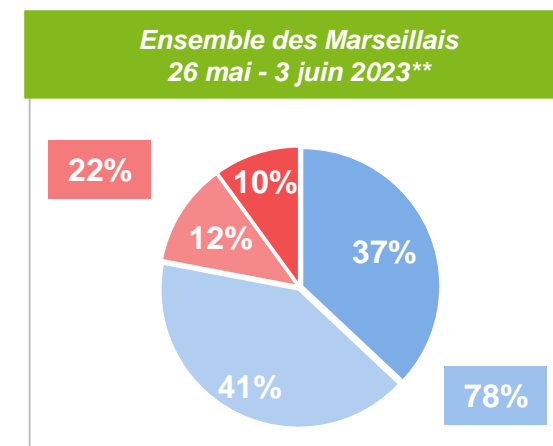
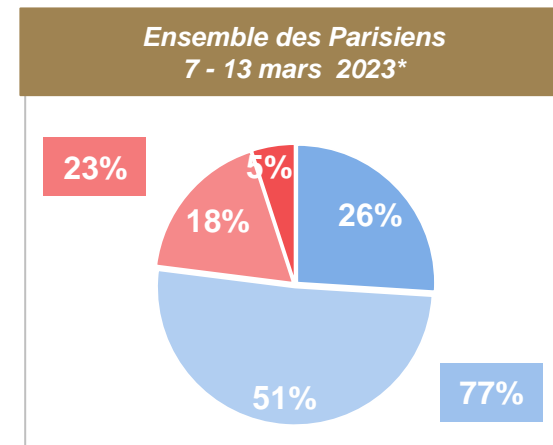
QUESTION : D'une manière générale, êtes-vous satisfait(e) de vivre à Bordeaux ?

Base : à tous

**TOTAL
Pas satisfait(e)
11%**



**TOTAL
Satisfait(e)
89%**



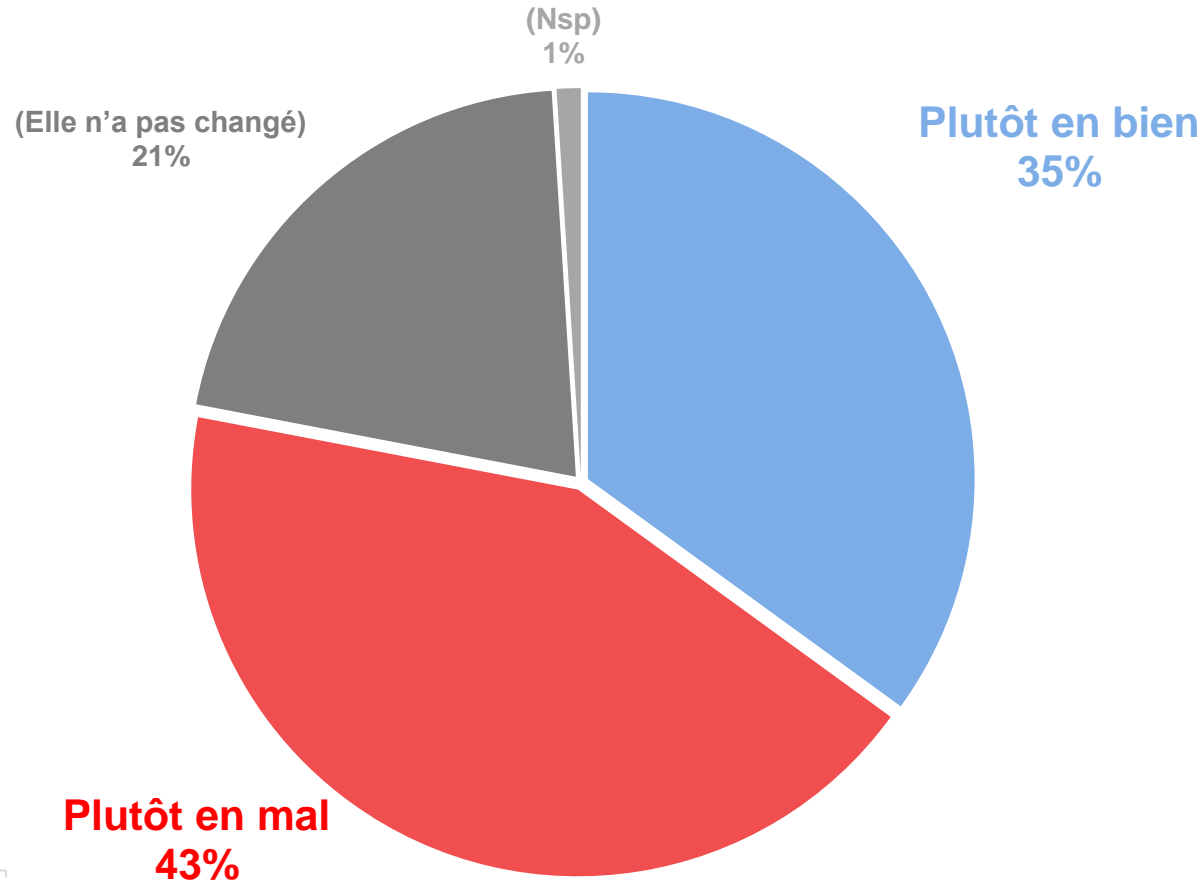
* Sondage Ifop-Fiducial pour Le Figaro et Sud Radio réalisé par questionnaire auto-administré en ligne du 7 au 13 mars 2023 auprès d'un échantillon de 1 002 personnes, représentatif de la population parisienne âgée de 18 ans et plus.

** Sondage Ifop pour La Tribune et Public Sénat réalisé par téléphone du 26 mai au 3 juin 2023 auprès d'un échantillon de 805 personnes, représentatif de la population de la commune de Marseille âgée de 18 ans et plus.

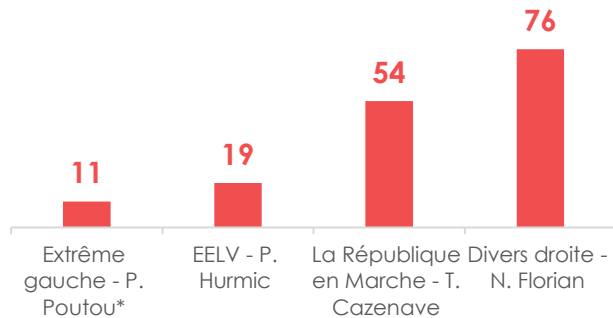
Le jugement sur l'évolution de Bordeaux

QUESTION : Depuis la dernière élection municipale, en juin 2020, avez-vous le sentiment que Bordeaux a changé... ?

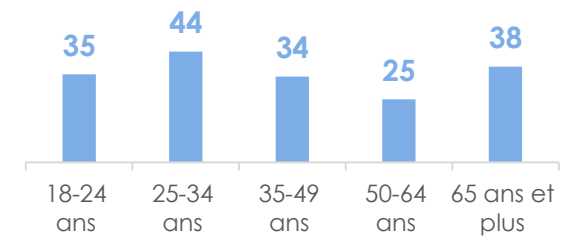
Base : à tous



- ZOOM -
sur les personnes trouvant que
Bordeaux a changé « plutôt en mal »
selon le vote aux municipales 2020



- ZOOM -
sur les personnes trouvant que
Bordeaux a changé « plutôt en bien »
selon l'âge



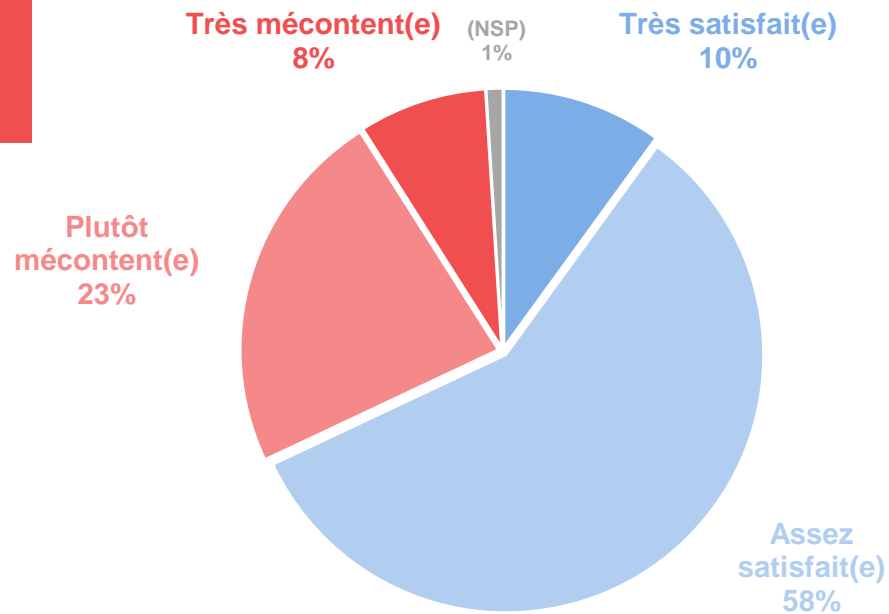
Le jugement global sur l'action de la municipalité de Bordeaux

QUESTION : De manière générale, depuis juin 2020, êtes-vous satisfait(e) ou mécontent(e) du travail accompli par votre municipalité... ?

Base : à tous

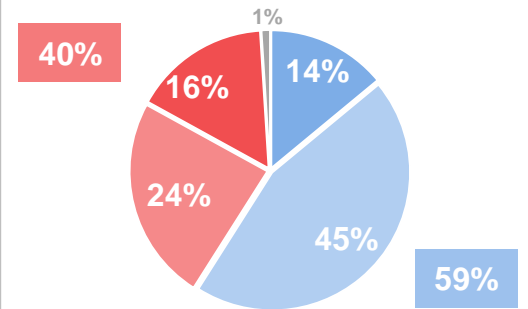
Dans votre ville

TOTAL
Mécontent(e)
31%

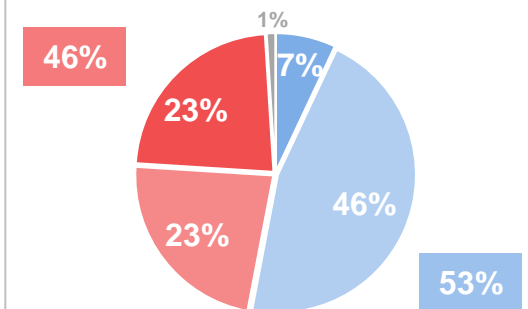


TOTAL
Satisfait(e)
68%

Ensemble des Lyonnais
10 - 14 fév. 2023*



Ensemble des Marseillais
26 mai - 3 juin 2023**



* Sondage Ifop-Fiducial pour Lyon Capitale réalisé par téléphone du 10 au 14 février 2023 auprès d'un échantillon de 810 personnes, représentatif de la population de Lyon âgée de 18 ans et plus.

** Sondage Ifop pour La Tribune et Public Sénat réalisé par téléphone du 26 mai au 3 juin 2023 auprès d'un échantillon de 805 personnes, représentatif de la population de la commune de Marseille âgée de 18 ans et plus.



sur le profil des habitants satisfaits du travail accompli par la municipalité dans la ville



MOYENNE **68**

Sexe

Homme **68**

Femme **69**

Age

18-24 ans **80**

25-34 ans **84**

35-49 ans **59**

50-64 ans **49**

65 ans et plus **68**

Profession de l'individu

Cadre et prof. int. sup. **57**

Profession intermédiaire **72**

Employé **75**

Ouvrier **76**

Retraité **62**

Autre inactif **78**

Quartiers de résidence

Bordeaux Maritime **82**

Chartrons - Grand Parc - Jardin Public **72**

La Bastide **61**

Bordeaux Centre **68**

Caudéran **61**

Saint Augustin - Tauzin - Alphonse Dupeux **65**

Bordeaux-Sud **77**

Nansouty - Saint-Genès **64**

Vote aux municipales 2020 (1^{er} tour)

Extrême gauche - P. Poutou* **78**

EELV - P. Hurmic **85**

La République en Marche - T. Cazenave **56**

Divers droite - N. Florian **40**

Vote à la présidentielle 2022 (1^{er} tour)

Jean-Luc Mélenchon **80**

Emmanuel Macron **66**

Marine Le Pen **38**

Satisfaction de vivre à Bordeaux

Total Satisfait(e) **73**

Total Pas satisfait(e) **29**

Evolution de Bordeaux

Plutôt en bien **97**

Plutôt en mal **38**

Satisfaction du maire

Total Satisfait(e) **93**

Total Mécontent(e) **33**

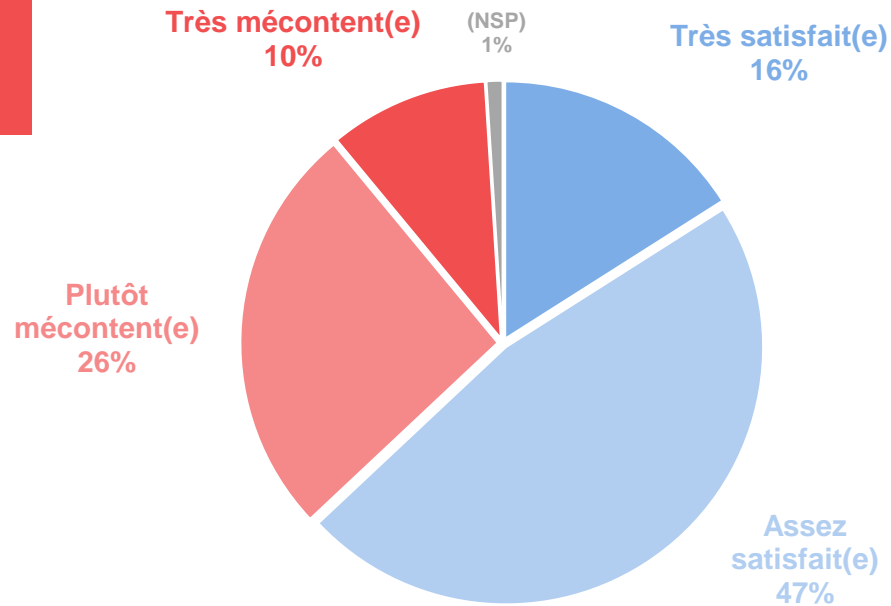
Le jugement global sur l'action de la municipalité de Bordeaux

QUESTION : De manière générale, depuis juin 2020, êtes-vous satisfait(e) ou mécontent(e) du travail accompli par votre municipalité... ?

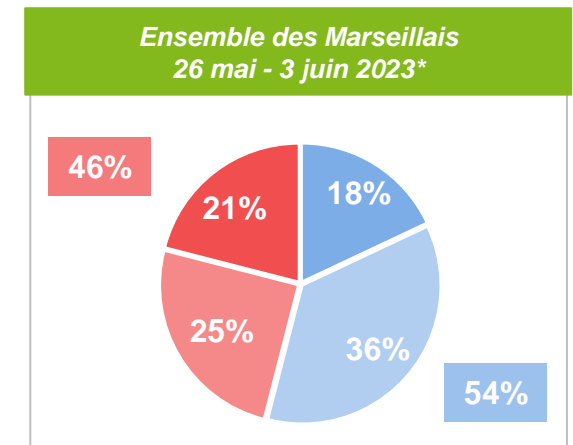
Base : à tous

Dans votre quartier

TOTAL
Mécontent(e)
36%



TOTAL
Satisfait(e)
63%

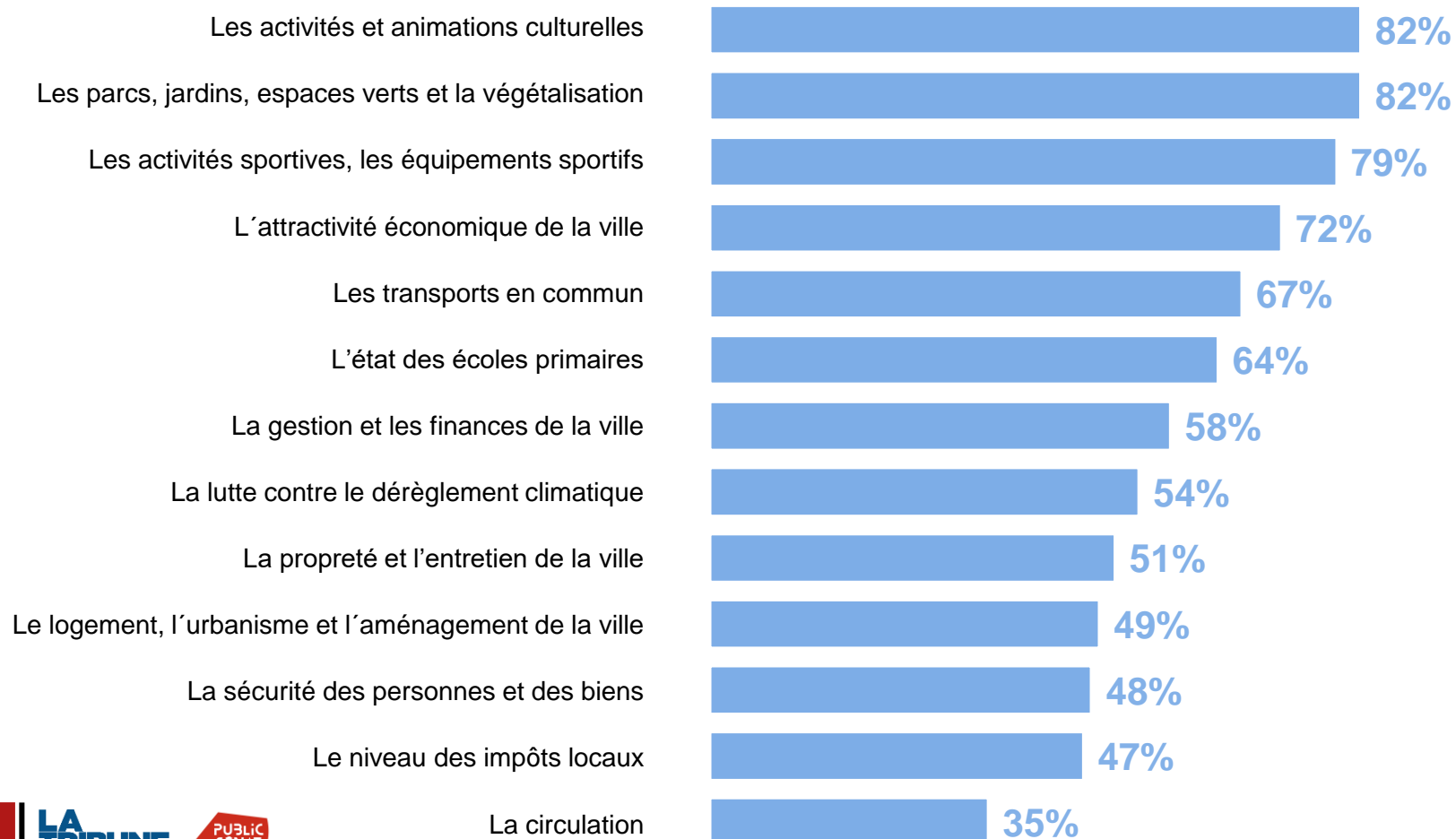


Le jugement détaillé sur l'action de la municipalité de Bordeaux

QUESTION : Et depuis juin 2020, êtes-vous plutôt satisfait(e) ou plutôt mécontent(e) du travail accompli par votre municipalité ici à Bordeaux en ce qui concerne... ?

Base : à tous

Réponses « Plutôt satisfait(e) »



	Ensemble des Lyonnais 10 - 14 fév. 2023	Ensemble des Parisiens 7 - 13 mars 2023	Ensemble des Marseillais 26 mai - 3 juin 2023
		73	68
	73		58
			58
			58
	59	35	58
	49	53	42
	50	23	37
	55	17	21
	56		44
	46	29	31
	48	34	40
	36	17	28

● B ●

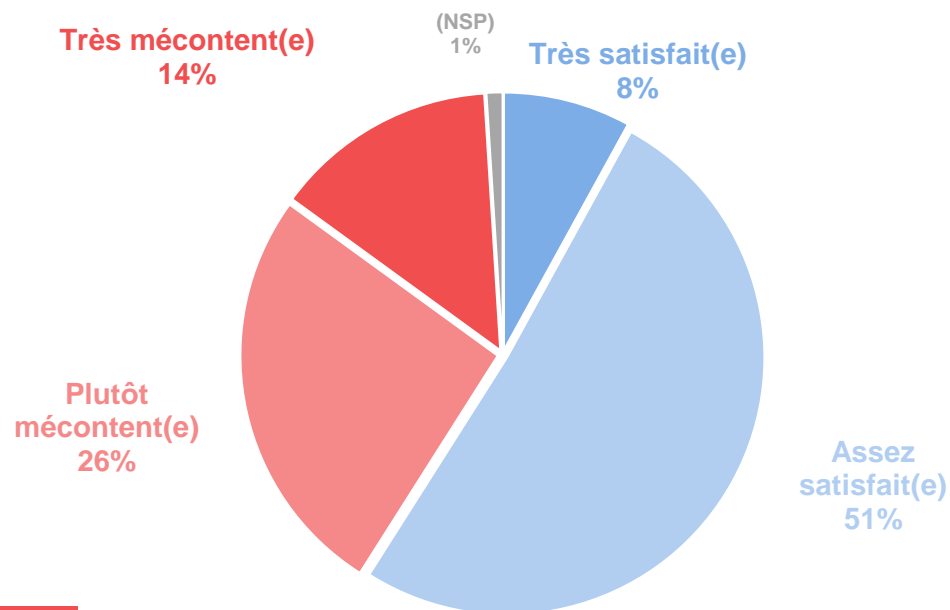
La satisfaction à l'égard du maire et la
crédibilité de personnalités bordelaises



La cote de satisfaction du maire de Bordeaux

QUESTION : Aujourd'hui, êtes-vous satisfait(e) ou mécontent(e) de votre maire, Pierre Hurmic ?

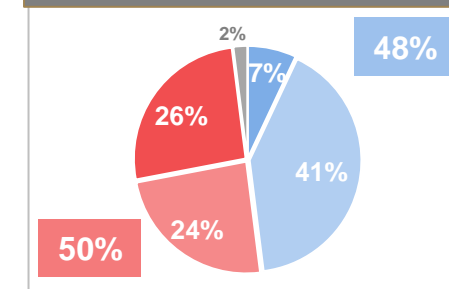
Base : à tous



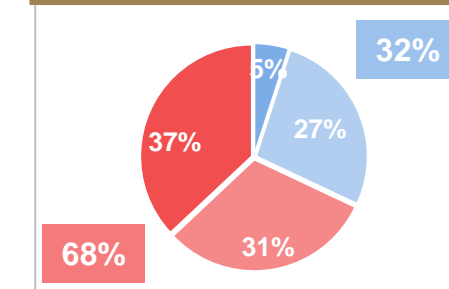
TOTAL Satisfait(e) 59%

TOTAL Mécontent(e) 40%

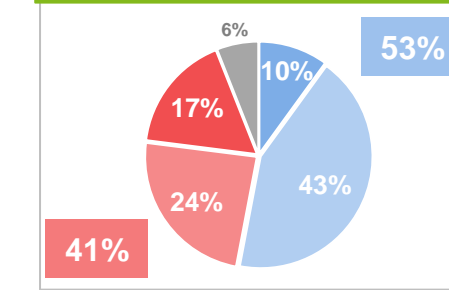
Ensemble des Lyonnais
10 - 14 fév. 2023*



Ensemble des Parisiens
7 - 13 mars 2023**



Ensemble des Marseillais
26 mai - 3 juin 2023***



* Sondage Ifop-Fiducial pour Lyon Capitale réalisé par téléphone du 10 au 14 février 2023 auprès d'un échantillon de 810 personnes, représentatif de la population de Lyon âgée de 18 ans et plus.

** Sondage Ifop-Fiducial pour Le Figaro et Sud Radio réalisé par questionnaire auto-administré en ligne du 7 au 13 mars 2023 auprès d'un échantillon de 1 002 personnes, représentatif de la population parisienne âgée de 18 ans et plus.

*** Sondage Ifop pour La Tribune et Public Sénat réalisé par téléphone du 26 mai au 3 juin 2023 auprès d'un échantillon de 805 personnes, représentatif de la population de la commune de Marseille âgée de 18 ans et plus.



FOCUS sur le profil des habitants satisfaits du maire



MOYENNE **59**

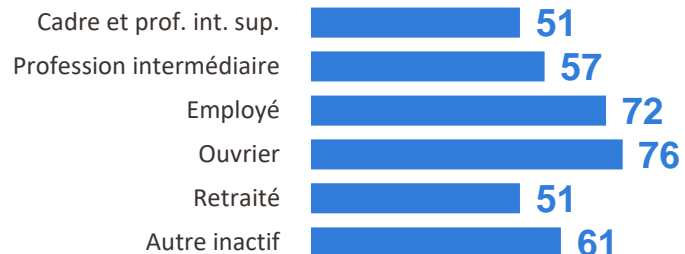
Sexe



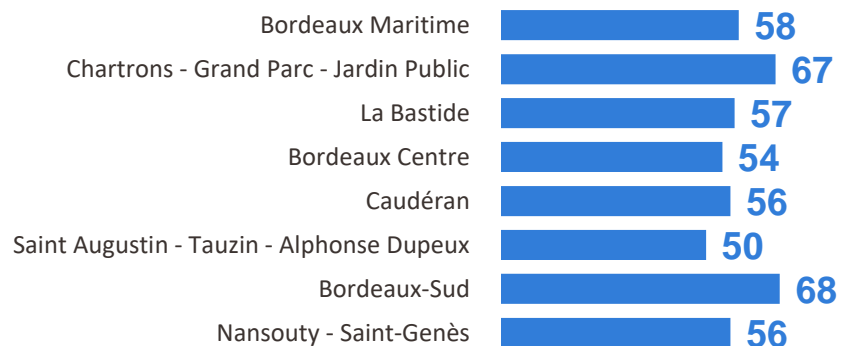
Age



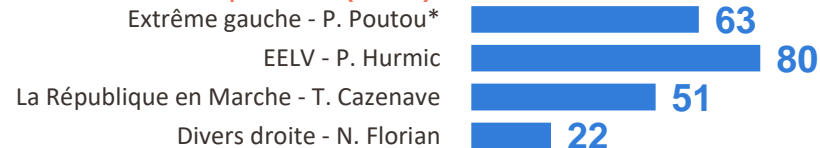
Profession de l'individu



Quartiers de résidence



Vote aux municipales 2020 (1^{er} tour)



Vote à la présidentielle 2022 (1^{er} tour)



Satisfaction de vivre à Bordeaux



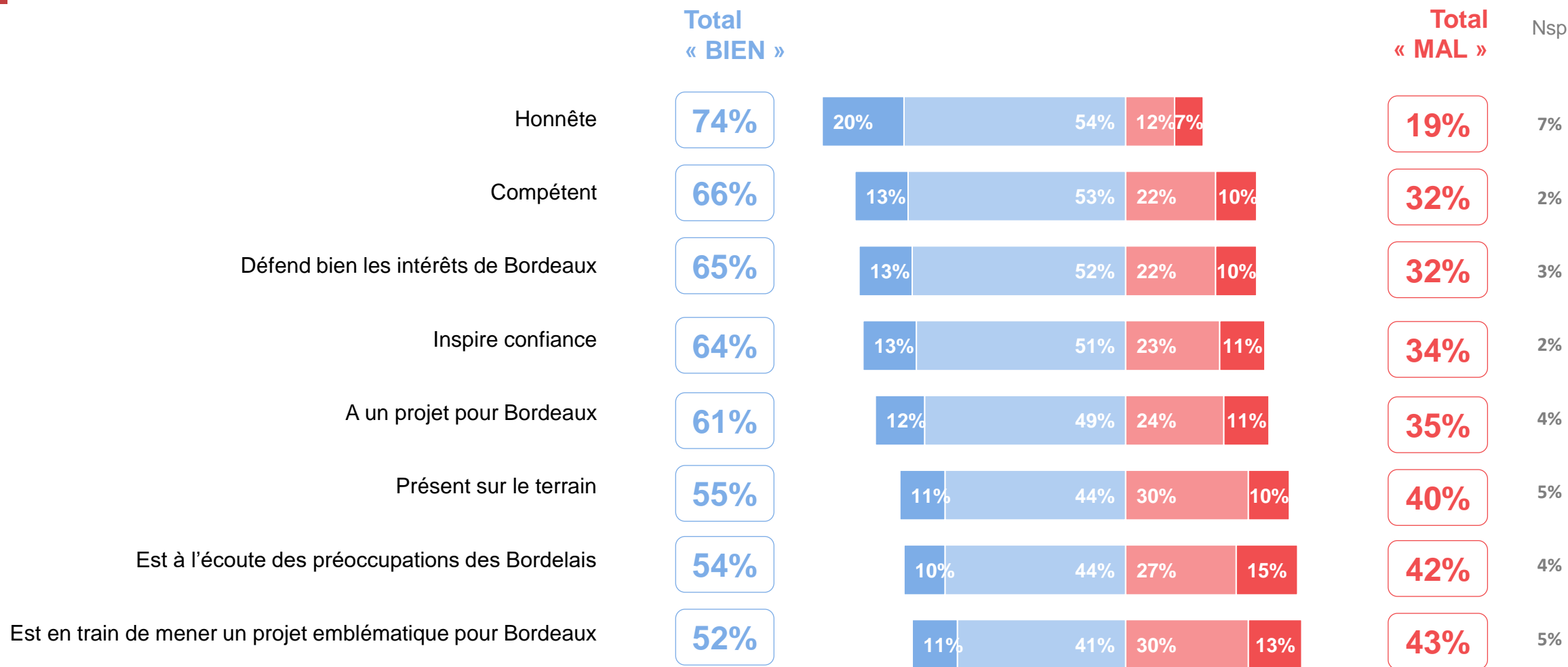
Evolution de Bordeaux



Les traits d'image associés au maire de Bordeaux

QUESTION : Pour chacun des termes suivants, diriez-vous qu'il s'applique bien ou mal à Pierre Hurmic ?

Base : à tous

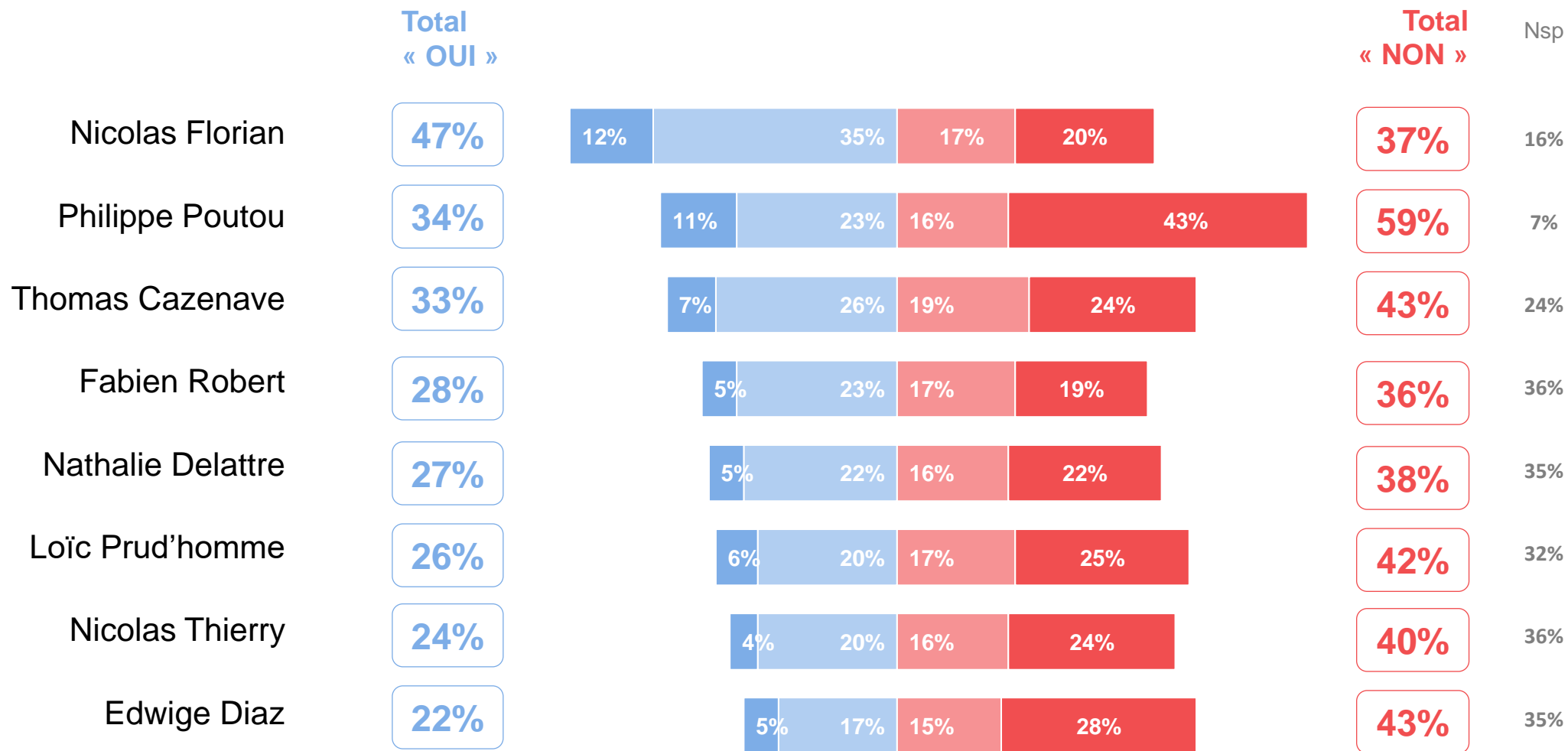


■ Très bien ■ Assez bien ■ Assez mal ■ Très mal

La capacité de différentes personnalités à faire un bon maire de Bordeaux

QUESTION : Selon vous, chacune des personnalités suivantes ferait-elle un bon maire de Bordeaux ?

Base : à tous



■ Oui, tout à fait ■ Oui, plutôt ■ Non, plutôt pas ■ Non, pas du tout