



ASSOCIATION
JOURNÉE
NATIONALE DE
L'AUDITION

Bruit, santé auditive et qualité de vie au travail Vague 7

Enquête auprès des actifs exerçant une
activité professionnelle
Edition 2023

Septembre 2023






Sommaire

- ✧ **La méthodologie**
- ✧ **Les résultats de l'étude**
 - A. L'exposition au bruit et aux nuisances sonores au travail**
 - B. L'impact du bruit et des nuisances sonores**
 - C. La réaction face au bruit et aux nuisances sonores**

La méthodologie



La méthodologie


Etude réalisée par l'Ifop pour l'association Journée Nationale de l'audition



L'enquête a été menée auprès d'un échantillon de **1103 personnes**, représentatif de la population française active occupée âgée de 18 ans et plus.



La représentativité de l'échantillon a été assurée par la méthode des quotas (sexe, âge, profession de la personne interrogée) après stratification par région et catégorie d'agglomération.



Les interviews ont été réalisées par **questionnaire auto-administré en ligne du 12 au 14 septembre 2023**.

Rappel méthodologique des vagues précédentes :

- 2022** : L'enquête a été menée auprès d'un échantillon de **1118** personnes, représentatif de la population française active occupée âgée de 18 ans et plus selon la méthode des quotas par questionnaire auto-administré en ligne du 13 au 16 septembre 2022 .
- 2021** : L'enquête a été menée auprès d'un échantillon de **1663** personnes, représentatif de la population française active occupée âgée de 18 ans et plus selon la méthode des quotas par questionnaire auto-administré en ligne du 16 au 20 septembre 2021.
- 2020** : L'enquête a été menée auprès d'un échantillon de **1064** personnes, représentatif de la population française active occupée âgée de 18 ans et plus selon la méthode des quotas par questionnaire auto-administré en ligne du 11 au 14 septembre 2020.
- 2019** : L'enquête a été menée auprès d'un échantillon de **1013** personnes, représentatif de la population française active occupée âgée de 18 ans et plus selon la méthode des quotas par questionnaire auto-administré en ligne du 17 au 18 septembre 2019.
- 2018** : L'enquête a été menée auprès d'un échantillon de **1093** personnes, représentatif de la population française active occupée âgée de 18 ans et plus selon la méthode des quotas par questionnaire auto-administré en ligne du 14 au 19 septembre 2018.
- 2017** : L'enquête a été menée auprès d'un échantillon de **708** personnes, représentatif de la population française active occupée âgée de 18 ans et plus selon la méthode des quotas par questionnaire auto-administré en ligne du 19 au 21 septembre 2017.



ASSOCIATION
JOURNÉE
NATIONALE DE
L'AUDITION

A. L'exposition au bruit et aux nuisances sonores au travail

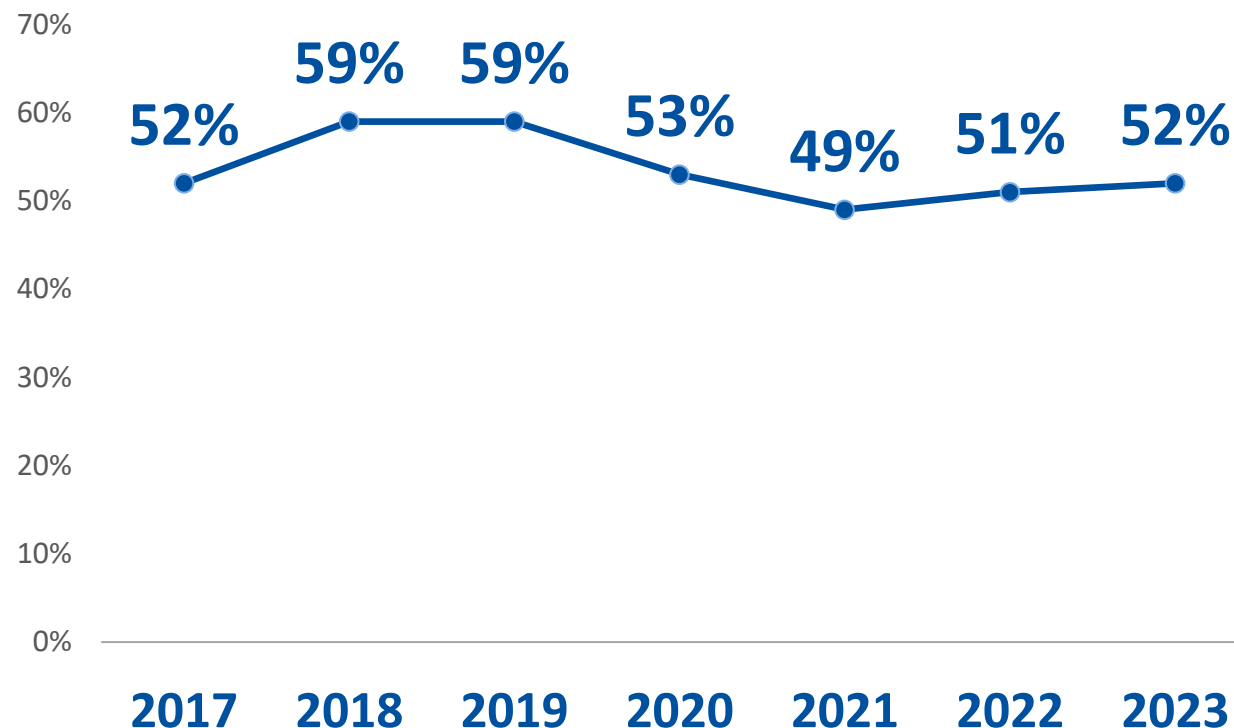
La perception d'une gêne causée par le bruit et les nuisances sonores sur le lieu de travail (1/2)

QUESTION : Etes-vous personnellement gêné(e) par le bruit et les nuisances sonores sur votre lieu de travail ?

Ensemble

(La totalité des travailleurs)

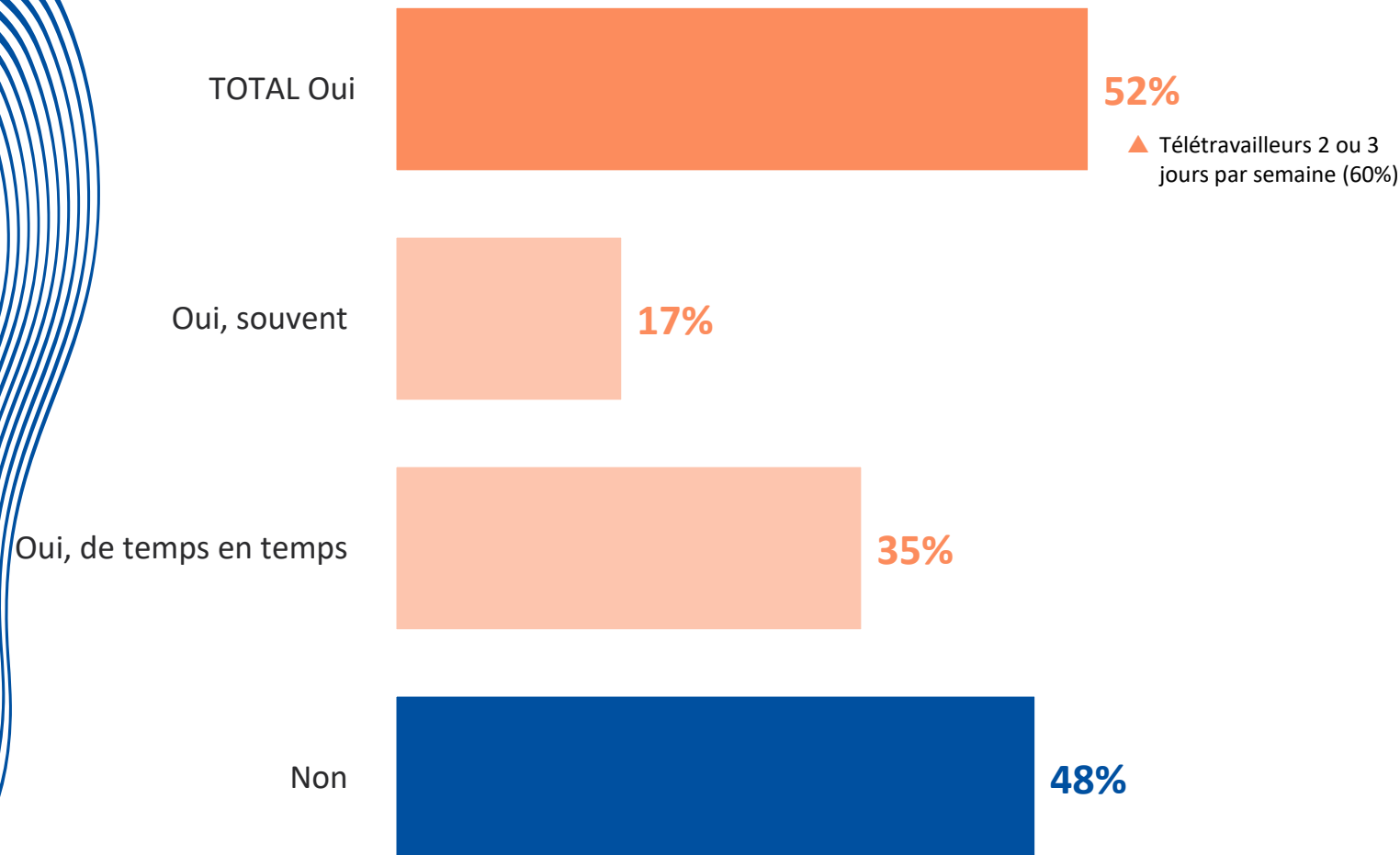
« 1 actif sur 2 se dit gêné par le bruit sur son lieu de travail »



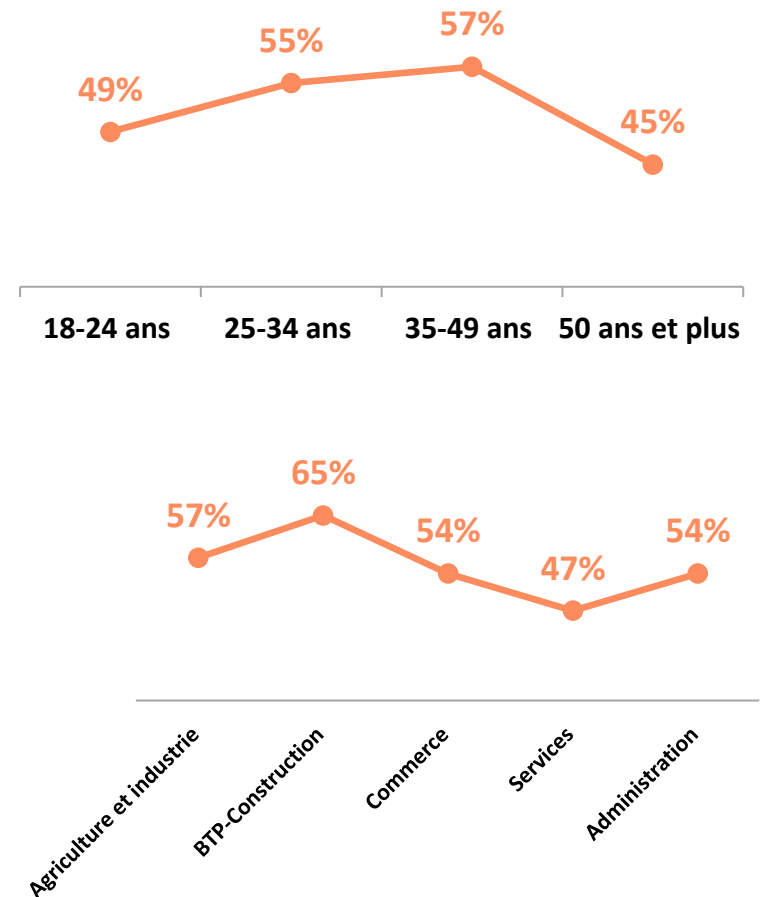
- ▲ Agglomération parisienne (62%)
- ▲ Ouvriers (64%)

La perception d'une gêne causée par le bruit et les nuisances sonores sur le lieu de travail (2/2)

QUESTION : Etes-vous personnellement gêné(e) par le bruit et les nuisances sonores sur votre lieu de travail ?

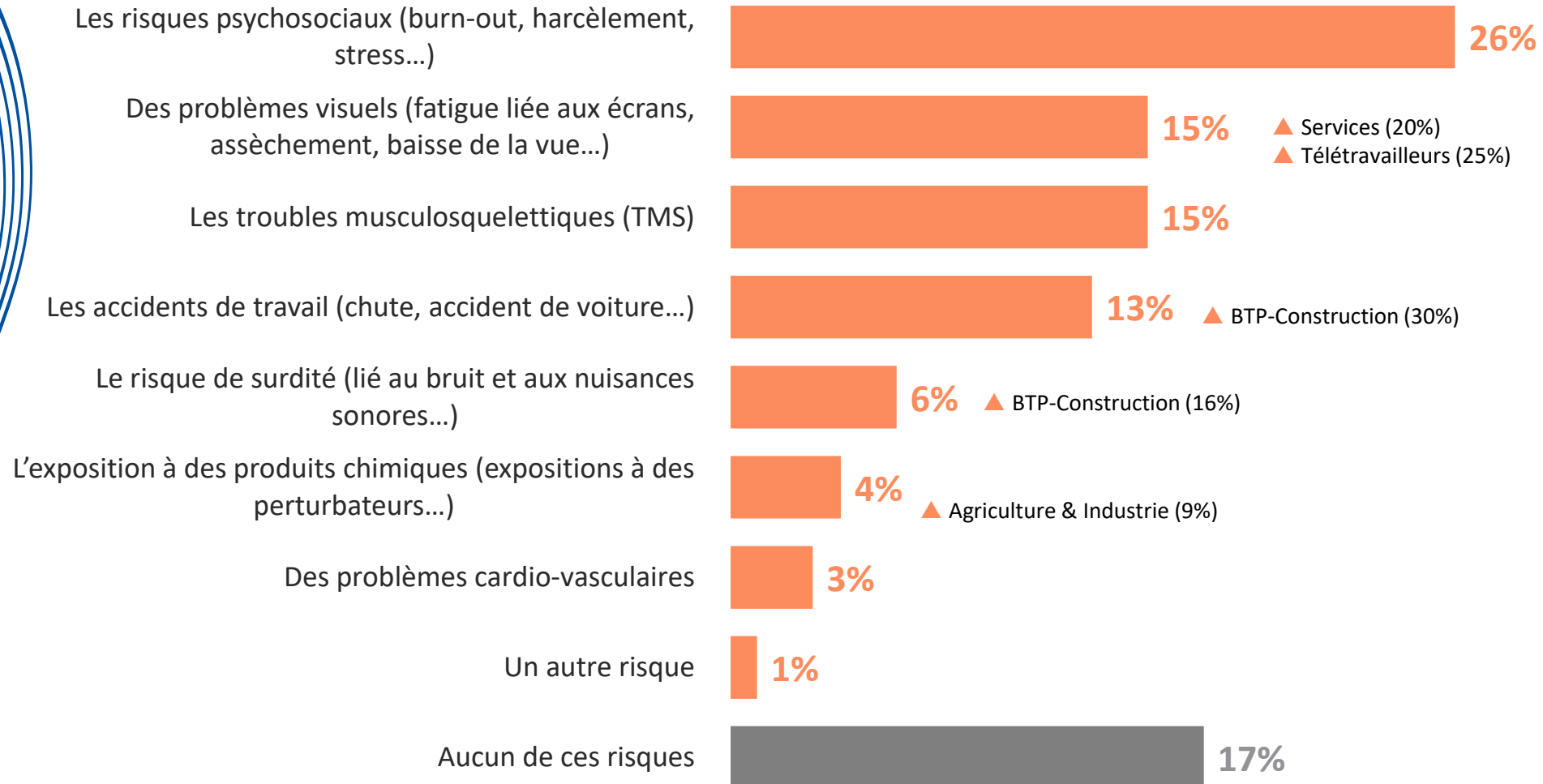


Focus sur le TOTAL Oui



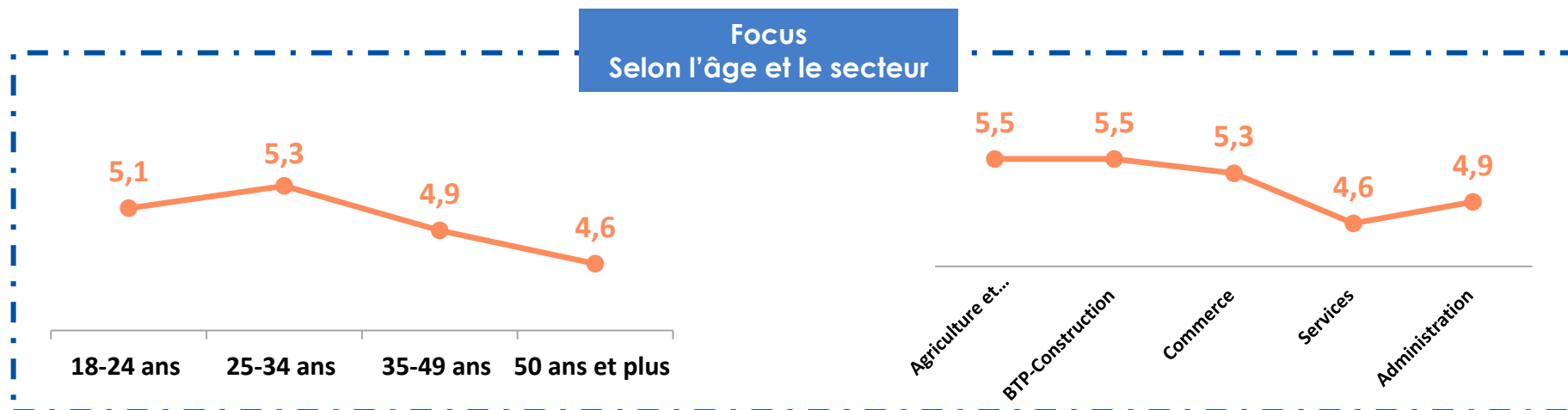
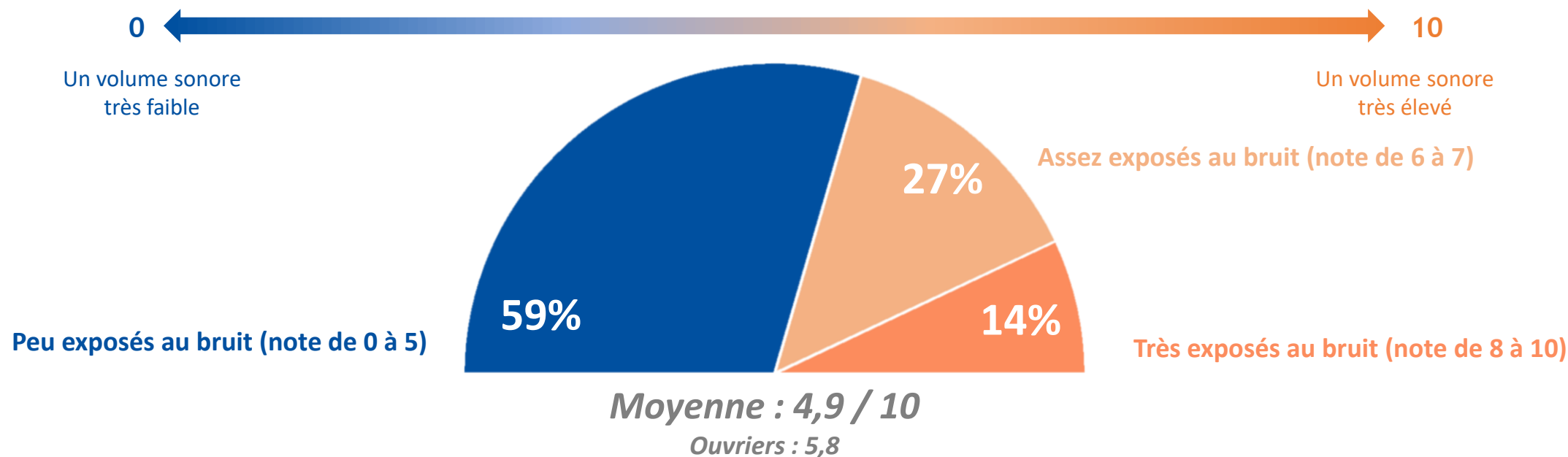
Le risque estimé comme étant le plus inquiétant sur le lieu de travail

QUESTION : Parmi les risques suivants, lequel est le plus susceptible de vous inquiéter sur votre lieu de travail ?



L'évaluation du niveau d'exposition au bruit sur son lieu de travail

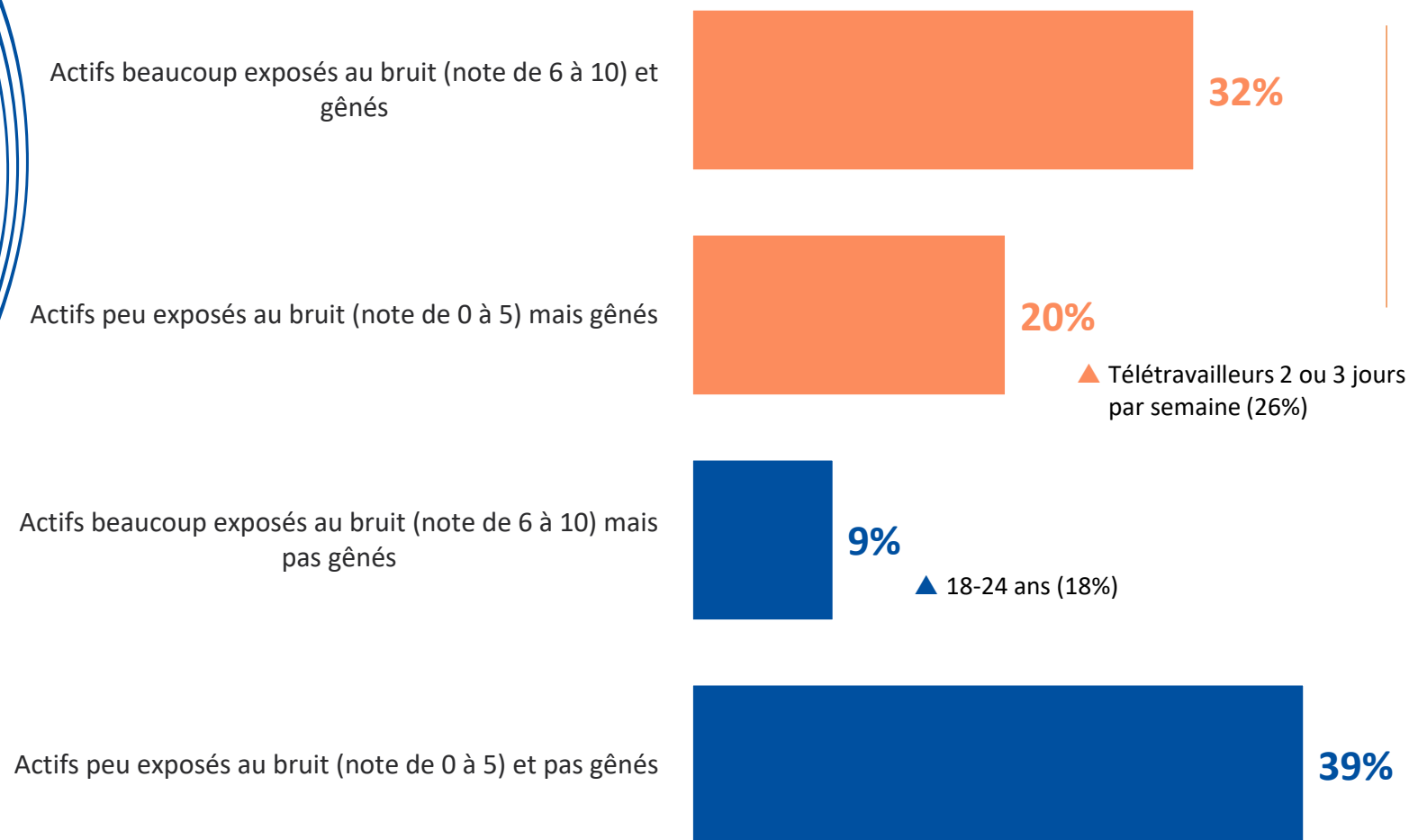
QUESTION : Sur une échelle de 0 à 10, à combien situeriez-vous le niveau de bruit sur votre espace de travail ? 0 indiquant un volume sonore très faible, 10 indiquant un volume sonore très élevé.



Le croisement entre le niveau d'exposition au bruit et le niveau de gêne ressentie

QUESTION : Sur une échelle de 0 à 10, à combien situeriez-vous le niveau de bruit sur votre espace de travail ? 0 indiquant un volume sonore très faible, 10 indiquant un volume sonore très élevé.

QUESTION : Etes-vous personnellement gêné(e) par le bruit et les nuisances sonores sur votre lieu de travail ?



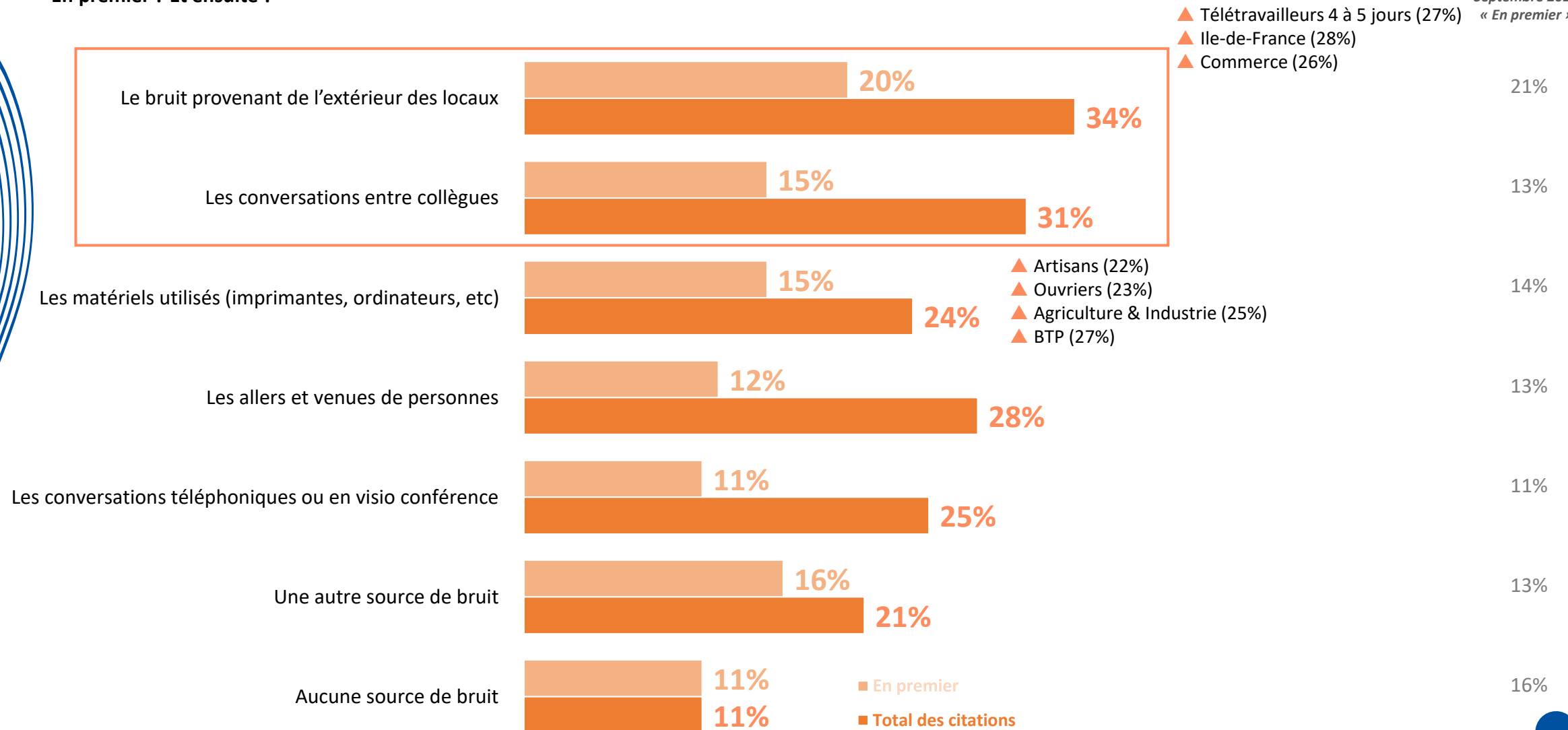
52%
des actifs, se sentant exposés ou non au bruit, se disent gênés par lui



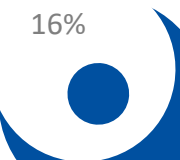
Les sources de bruit les plus gênantes sur le lieu de travail

QUESTION : Parmi les potentielles sources de bruit suivantes, quelles sont celles qui vous gênent le plus sur votre lieu de travail ?
En premier ? Et ensuite ?

Rappel
Septembre 2022
« En premier »

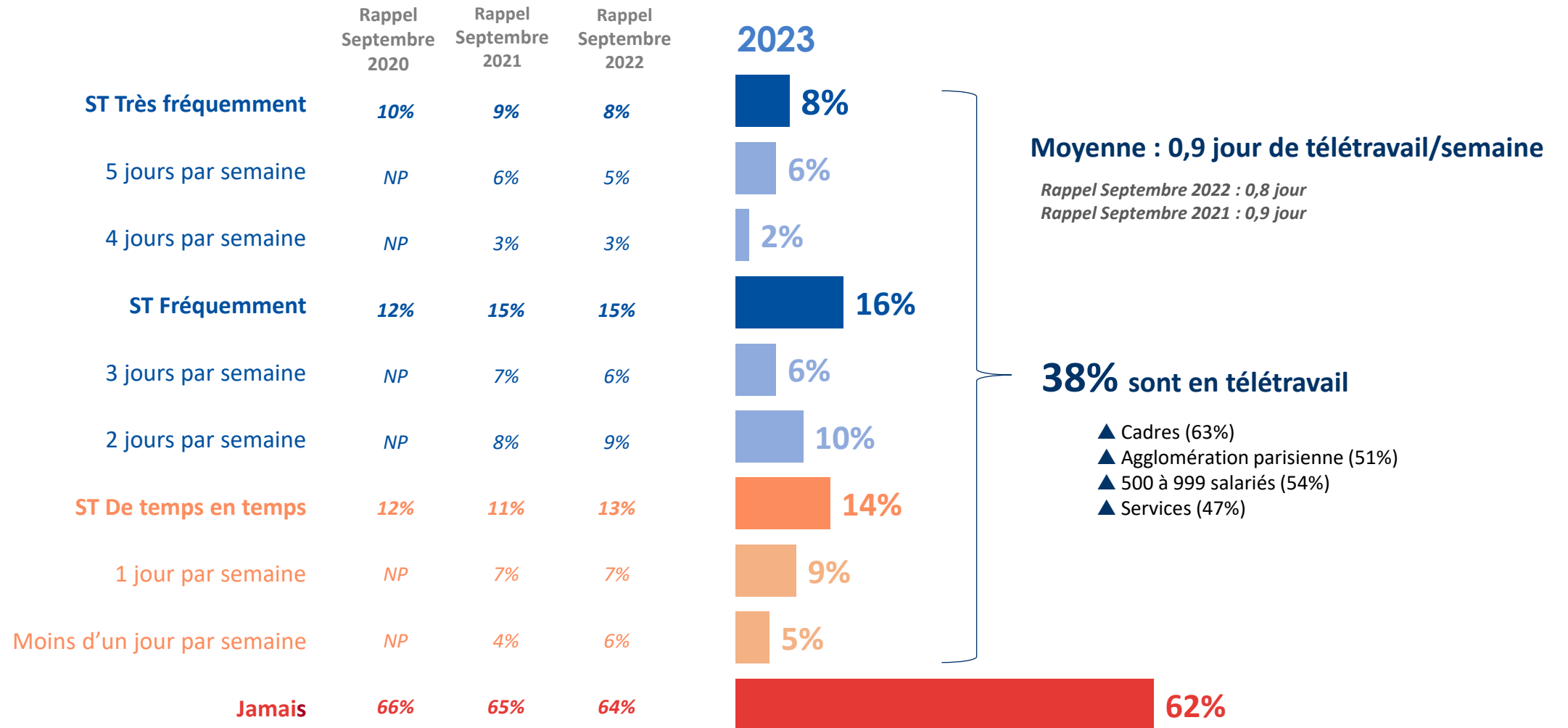


Total supérieur à 100%, les interviewés ayant pu donner plusieurs réponses



La fréquence actuelle de télétravail

QUESTION : A quelle fréquence environ êtes-vous actuellement en moyenne en télétravail (en cumulant le temps passé sur une semaine) ?





ASSOCIATION
JOURNÉE
NATIONALE DE
L'AUDITION

B.

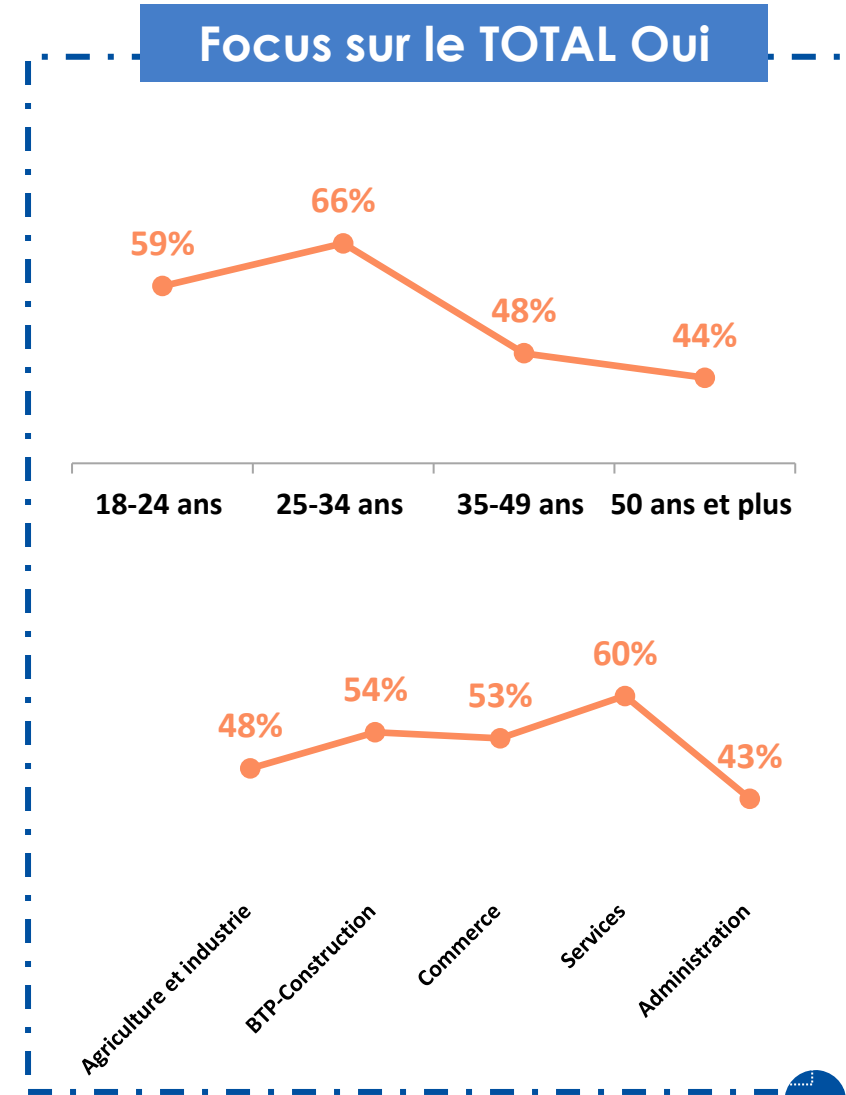
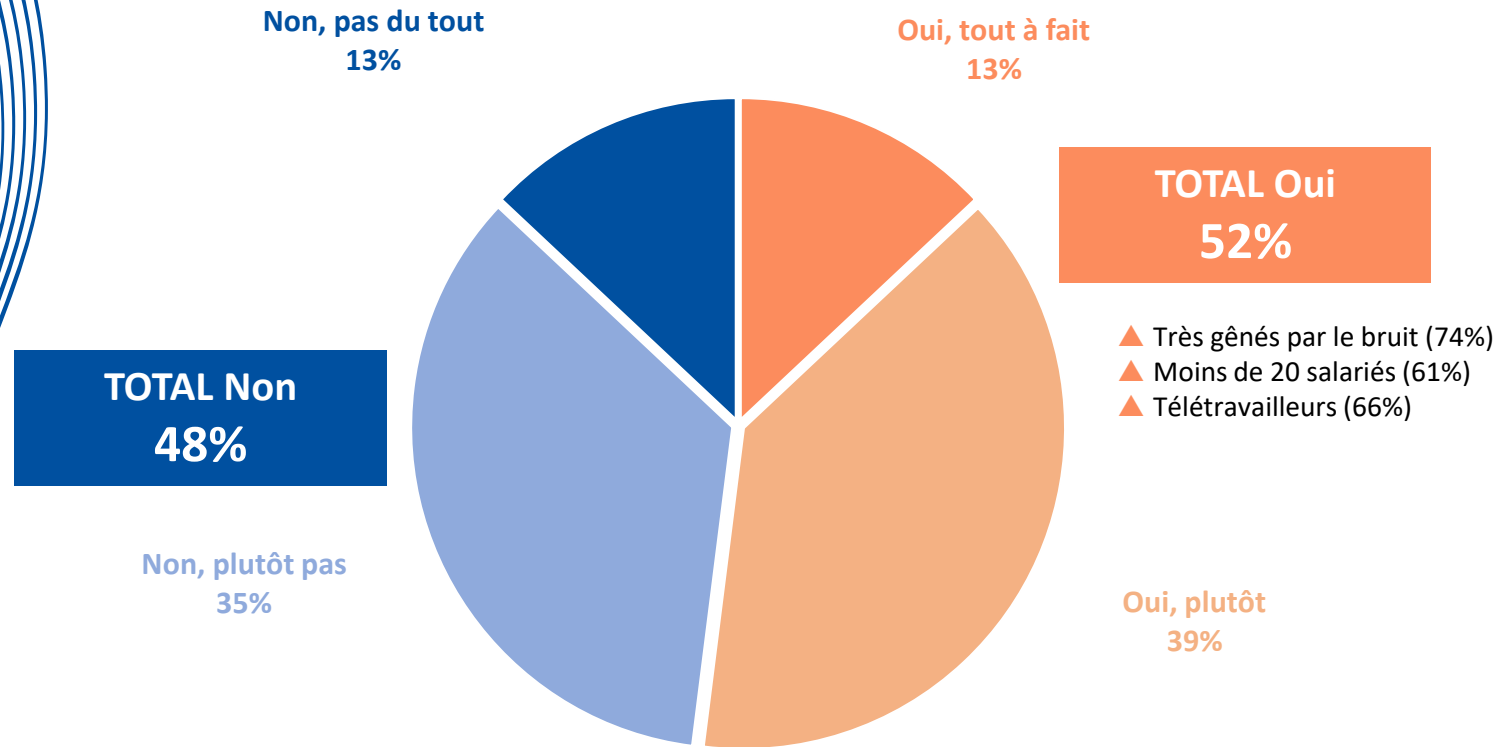
L'impact du bruit et des nuisances sonores



L'impact des nuisances sonores sur sa vie privée

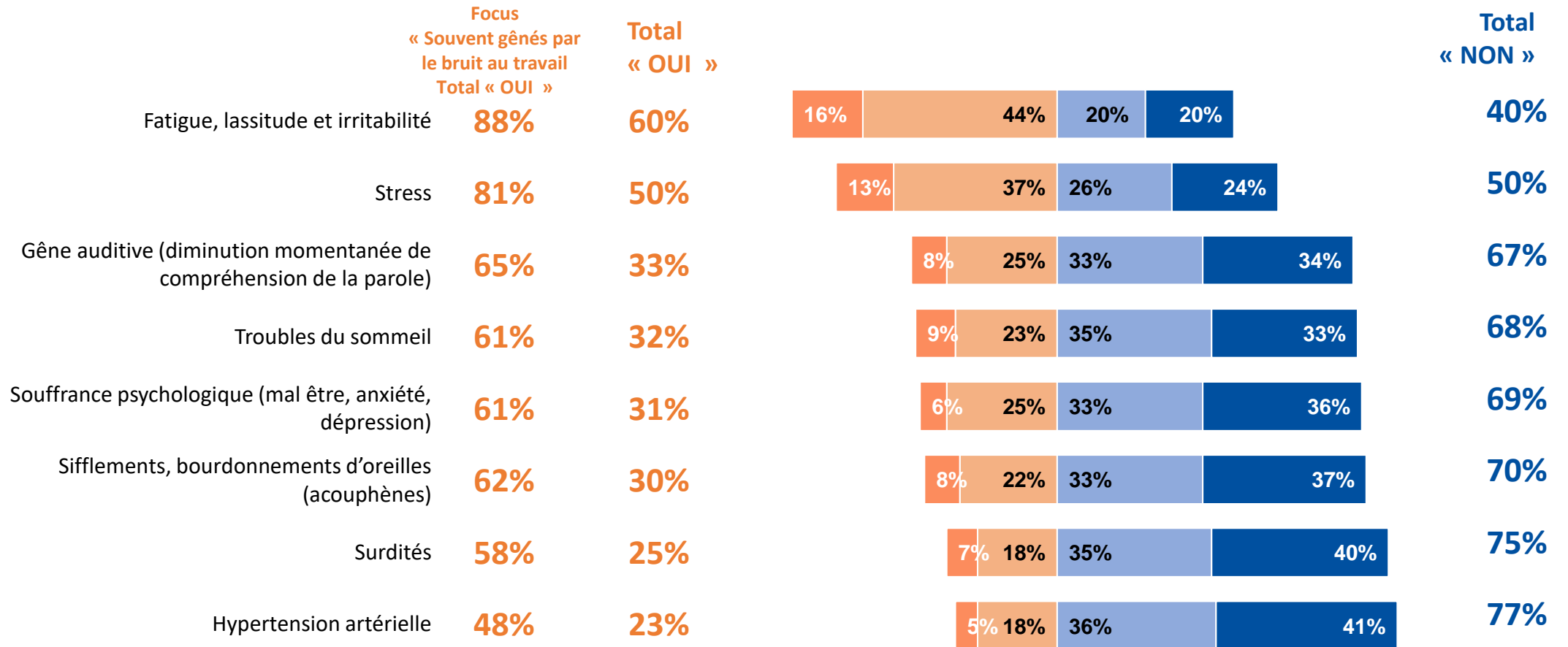
QUESTION : Selon vous la gêne occasionnée par le bruit et les nuisances sonores au travail a-t-elle des répercussions sur votre vie privée (en termes par exemple, de tensions avec vos proches, de problèmes de sommeil...)?

Base : A ceux qui sont gênés par le bruit et les nuisances sonores sur leur lieu de travail, soit 52% de l'échantillon



Les répercussions sur sa santé du bruit et des nuisances sonores sur le lieu de travail

QUESTION : Selon vous, le bruit et les nuisances sonores sur votre lieu de travail ont-ils des répercussions sur votre quotidien en termes de...?



■ Oui, tout à fait ■ Oui, plutôt ■ Non, plutôt pas ■ Non, pas du tout



Récapitulatif



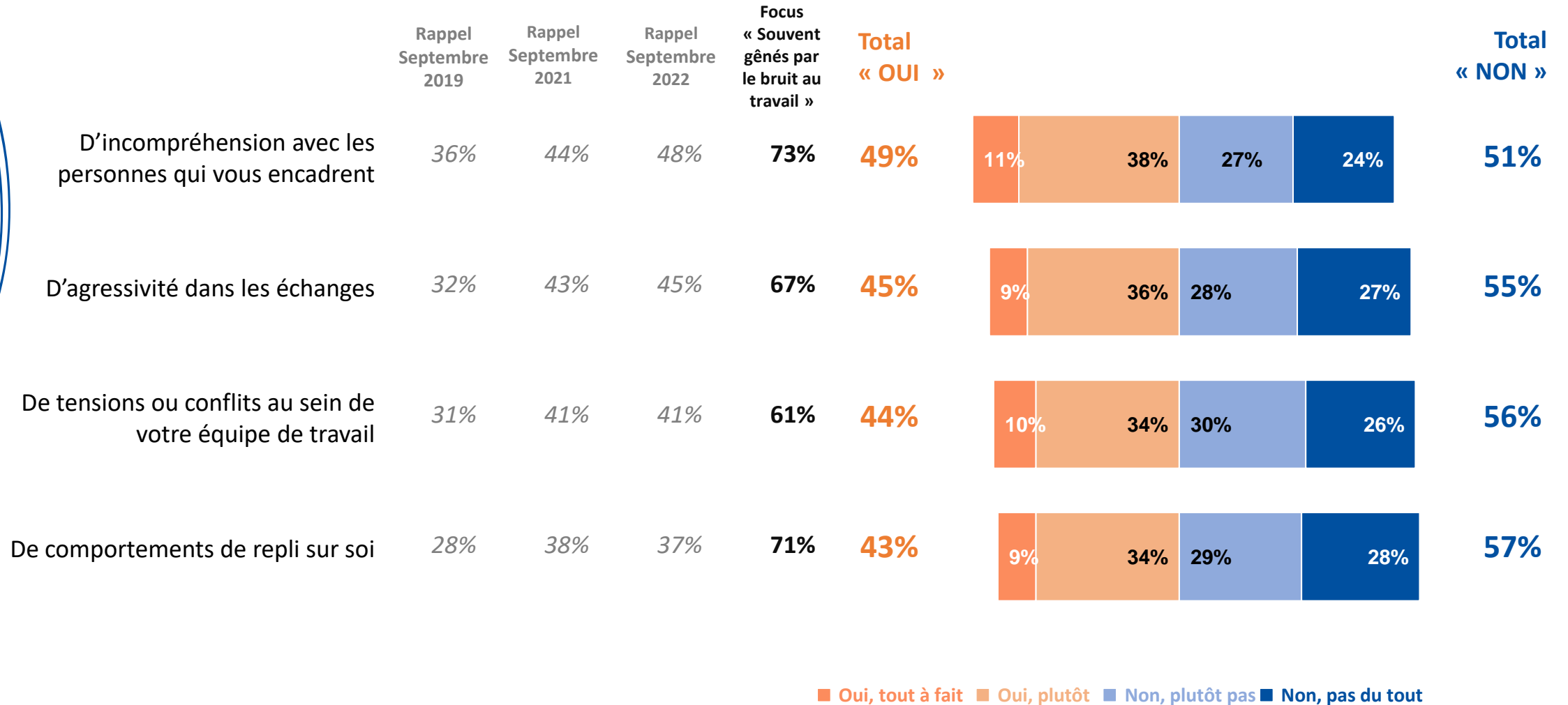
Récapitulatif



- ▲ Moins de 35 ans (52%)
- ▲ Ile-de-France (51%)
- ▲ Agriculture & Industrie (55%)
- ▲ BTP-Construction (60%)

L'impact des nuisances sonores sur différents aspects de sa vie professionnelle

QUESTION : Selon vous, le bruit et les nuisances sonores sur votre lieu de travail peuvent-ils être à l'origine... ?





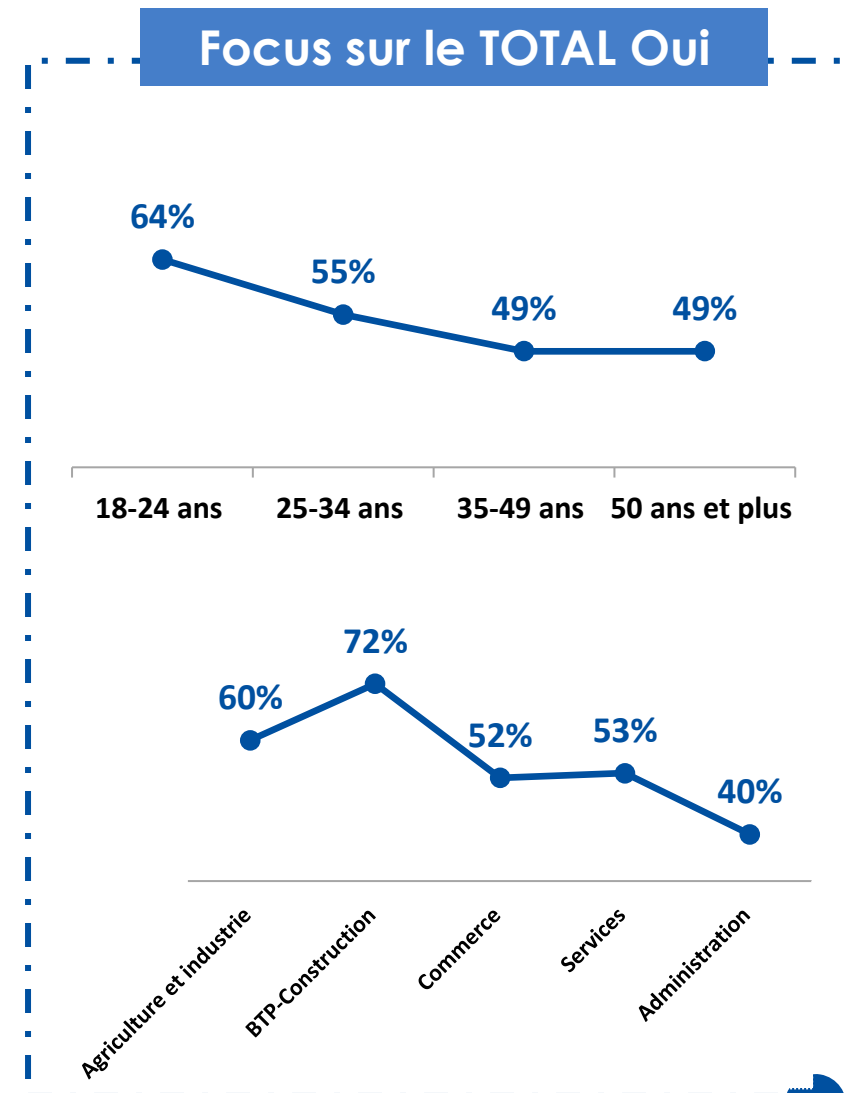
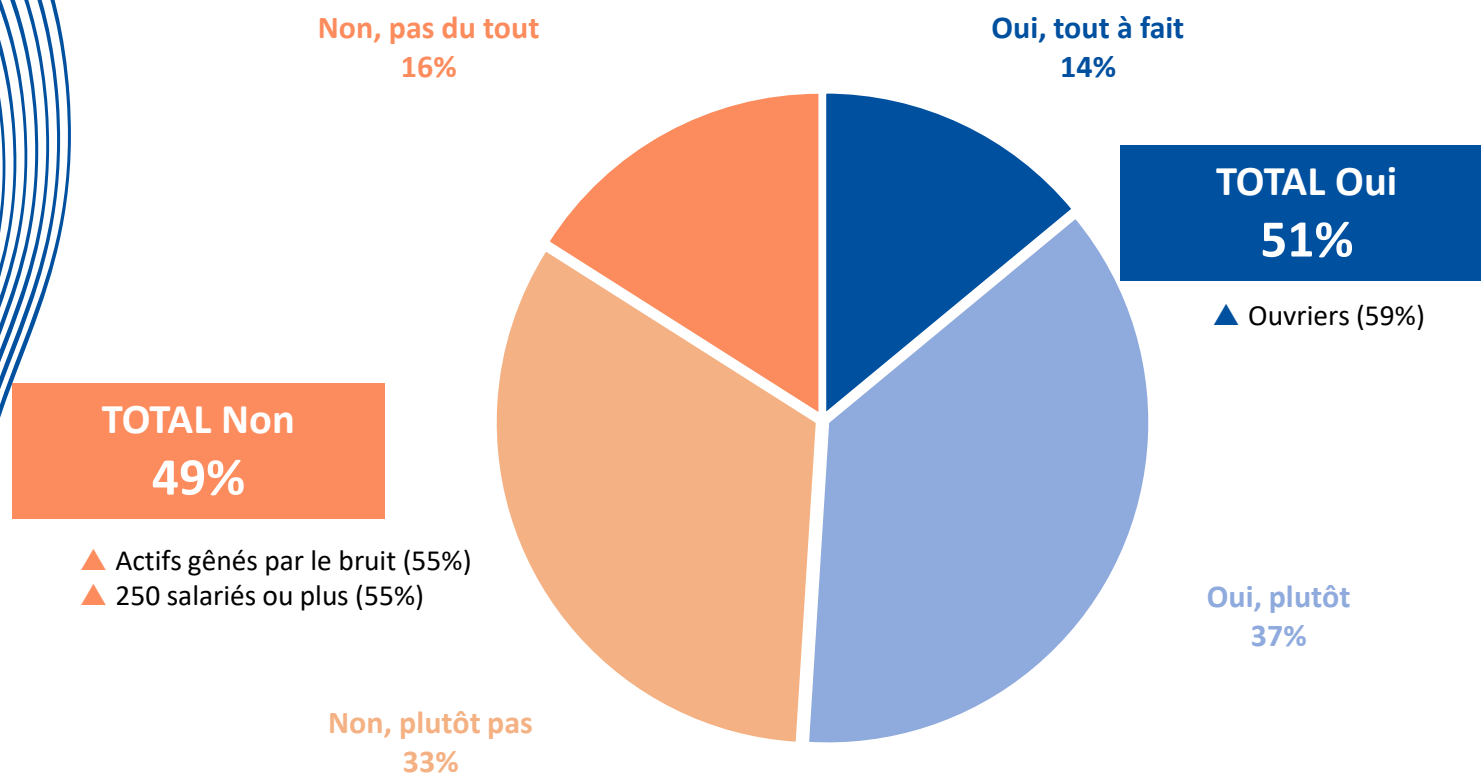
ASSOCIATION
JOURNÉE
NATIONALE DE
L'AUDITION

C.

La réaction face au bruit et aux nuisances sonores

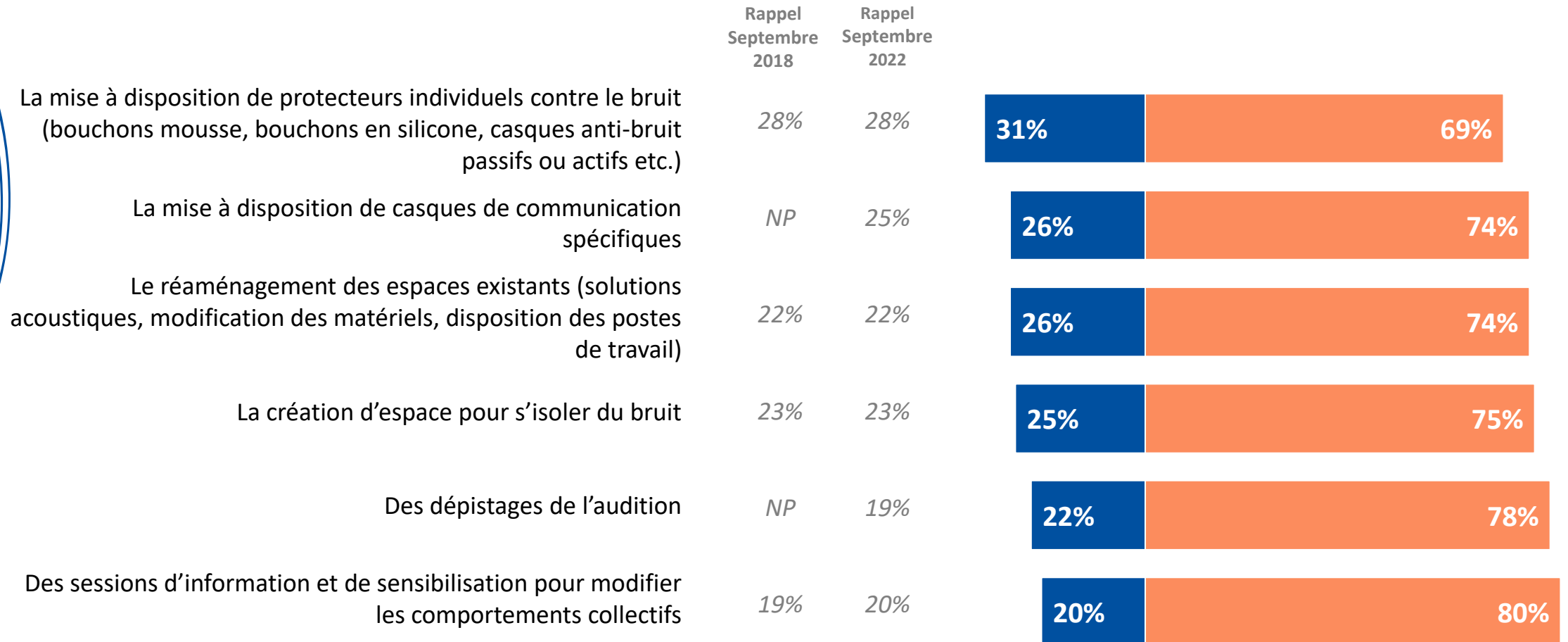
La prise en compte des enjeux de bruit et de nuisances sonores par l'employeur

QUESTION : Selon vous, le bruit et les expositions sonores sont-ils suffisamment pris en compte par votre employeur ?



Les solutions proposées ou mises en place par l'employeur pour réduire le bruit et les nuisances sonores sur le lieu de travail

QUESTION : Les solutions suivantes ont-elles été proposées ou mises en place par votre employeur pour réduire le bruit et les nuisances sonores sur votre lieu de travail ?



Récapitulatif



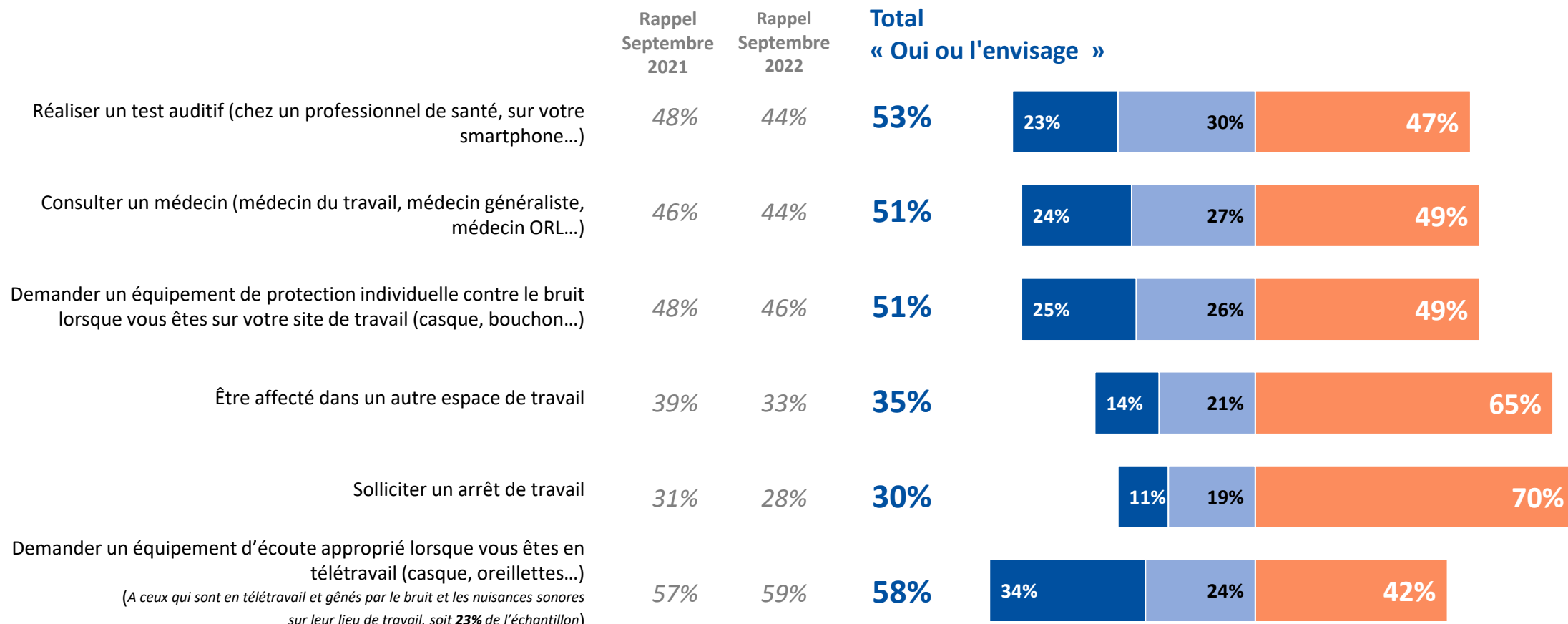
- ▲ 20 à 49 salariés (68%)
- ▲ 50 à 249 salariés (61%)
- ▲ Moins de 35 ans (65%)
- ▲ Télétravailleurs (67%)

- Oui
- Non
- ▲ Agriculture & Industrie (80%)
- ▲ BTP-Construction (81%)
- ▲ Exposés et gênés (63%)

Les démarches effectuées en réaction aux nuisances sonores sur son lieu de travail

QUESTION : La gêne occasionnée par le bruit et les nuisances sonores au travail vous a-t-elle conduit à effectuer les démarches suivantes auprès de votre employeur ou d'un médecin ?

Base : A ceux qui sont gênés par le bruit et les nuisances sonores sur leur lieu de travail, soit 52% de l'échantillon



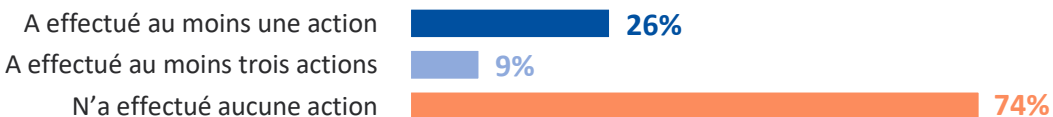
■ Oui, vous l'avez déjà fait ■ Non, vous ne l'avez pas fait et vous ne l'envisagez pas

■ Non, vous ne l'avez pas fait mais vous l'envisagez

- ▲ Agriculture & Industrie (41%)
- ▲ BTP-Construction (48%)
- ▲ Moins de 35 ans (34%)
- ▲ Ouvriers (37%)

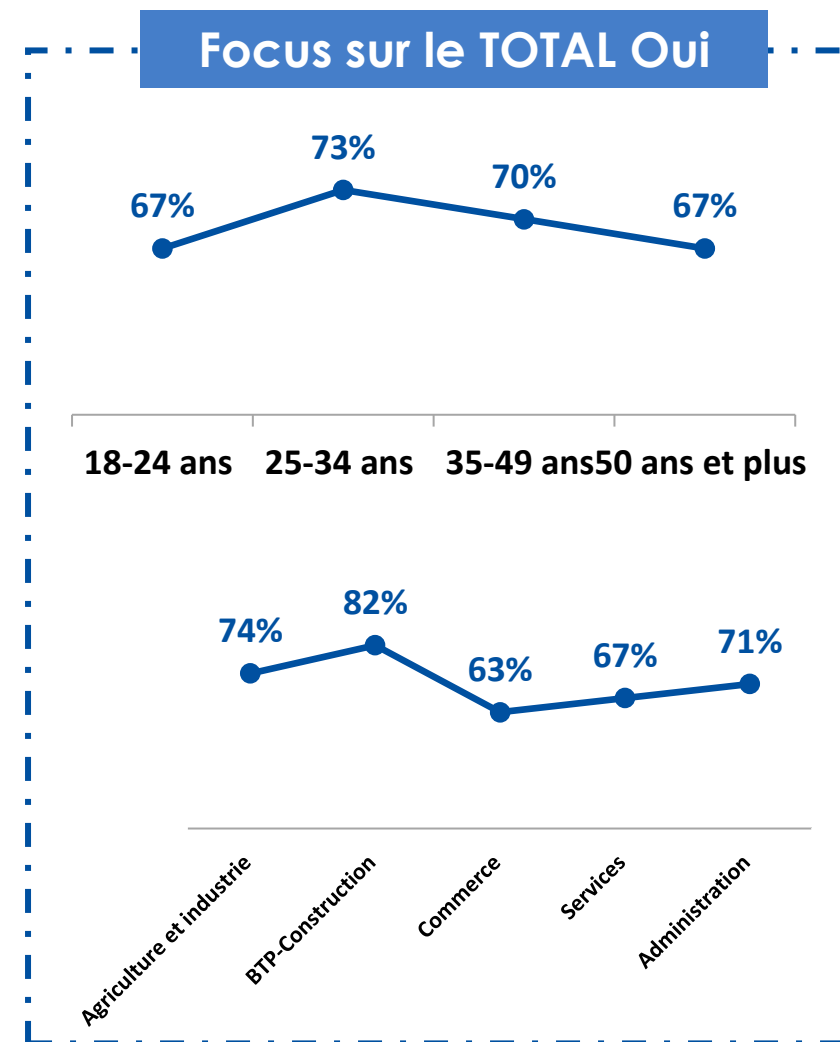
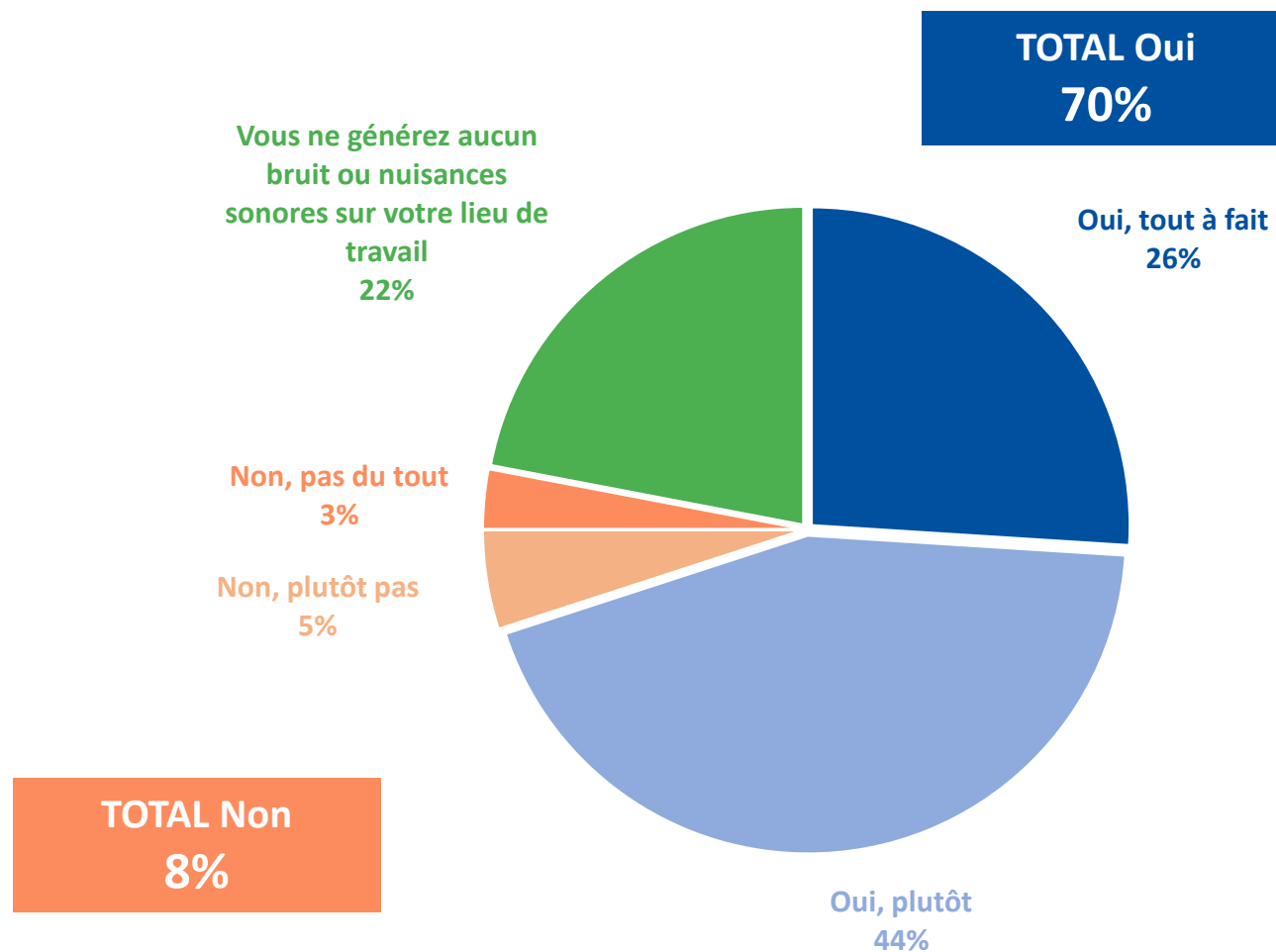


Récapitulatif



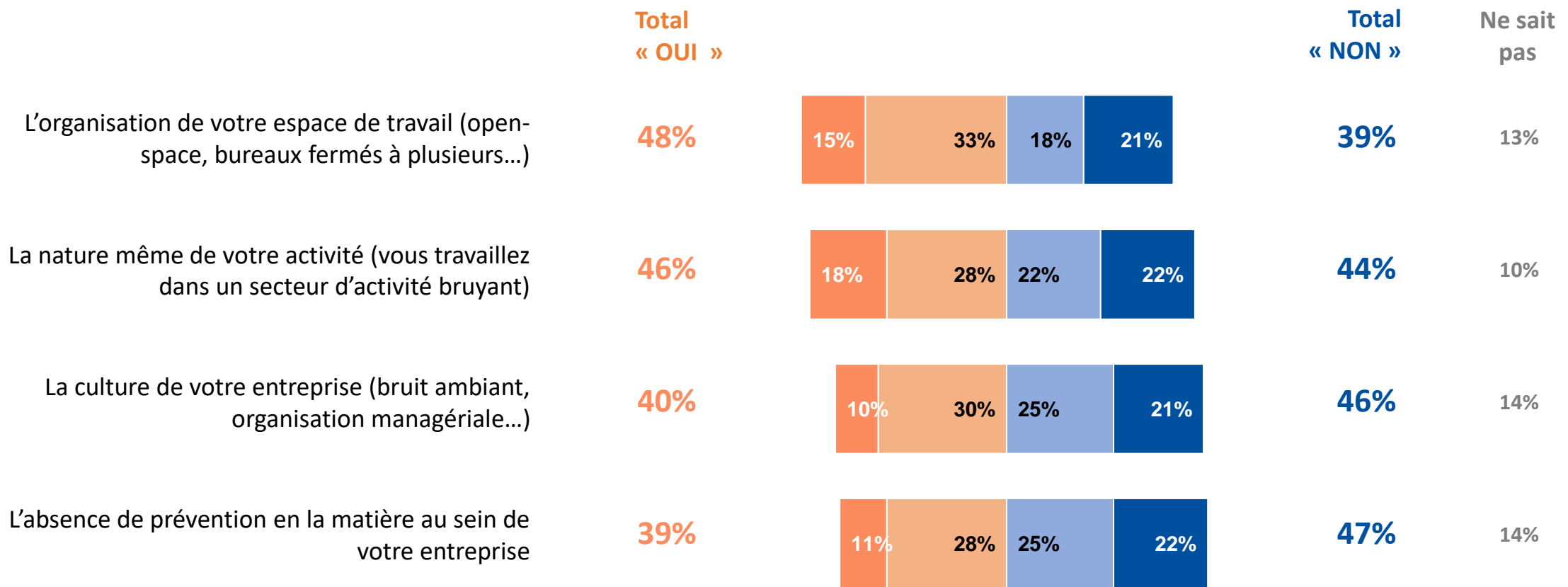
L'intention de limiter le bruit et les nuisances sonores générées de son fait sur son lieu de travail

QUESTION : Seriez-vous prêt(e) à faire des efforts pour limiter le bruit et les nuisances sonores dont vous êtes responsable sur votre lieu de travail ?



Les éléments constituant des freins à la réduction du bruit et des nuisances sonores au travail

QUESTION : Selon vous, les éléments suivants sont-ils des freins à la diminution du bruit et des nuisances sonores sur votre lieu de travail ?



Récapitulatif



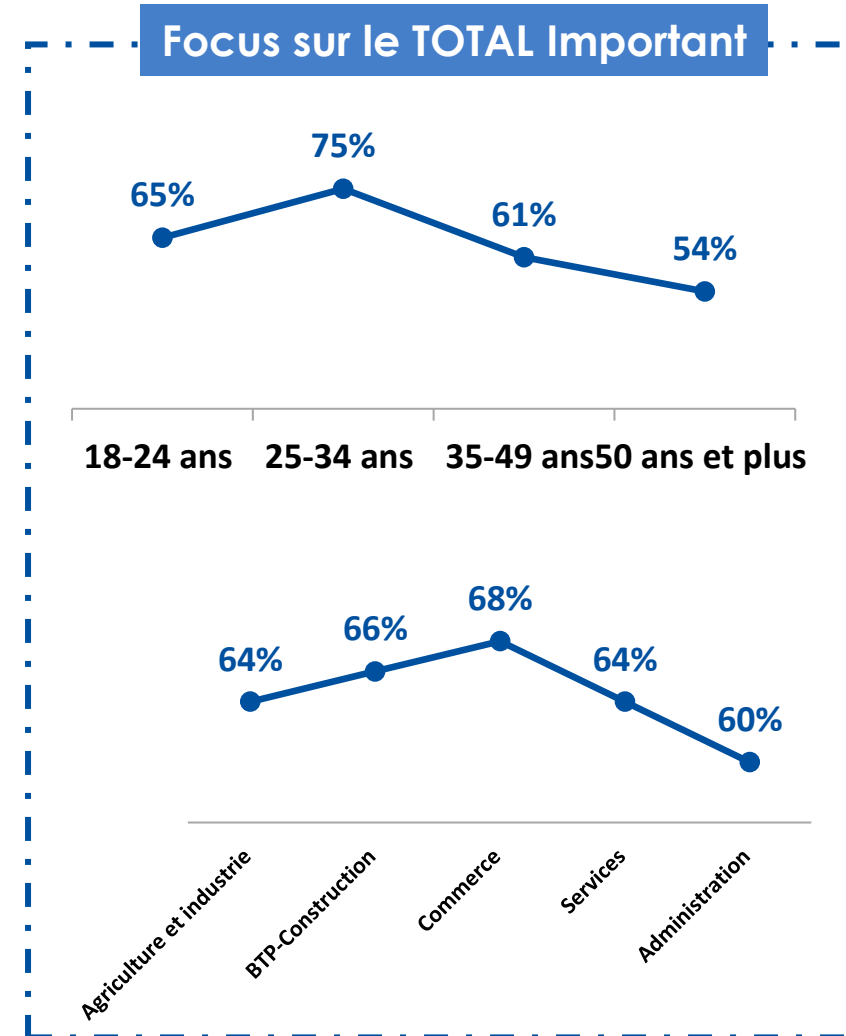
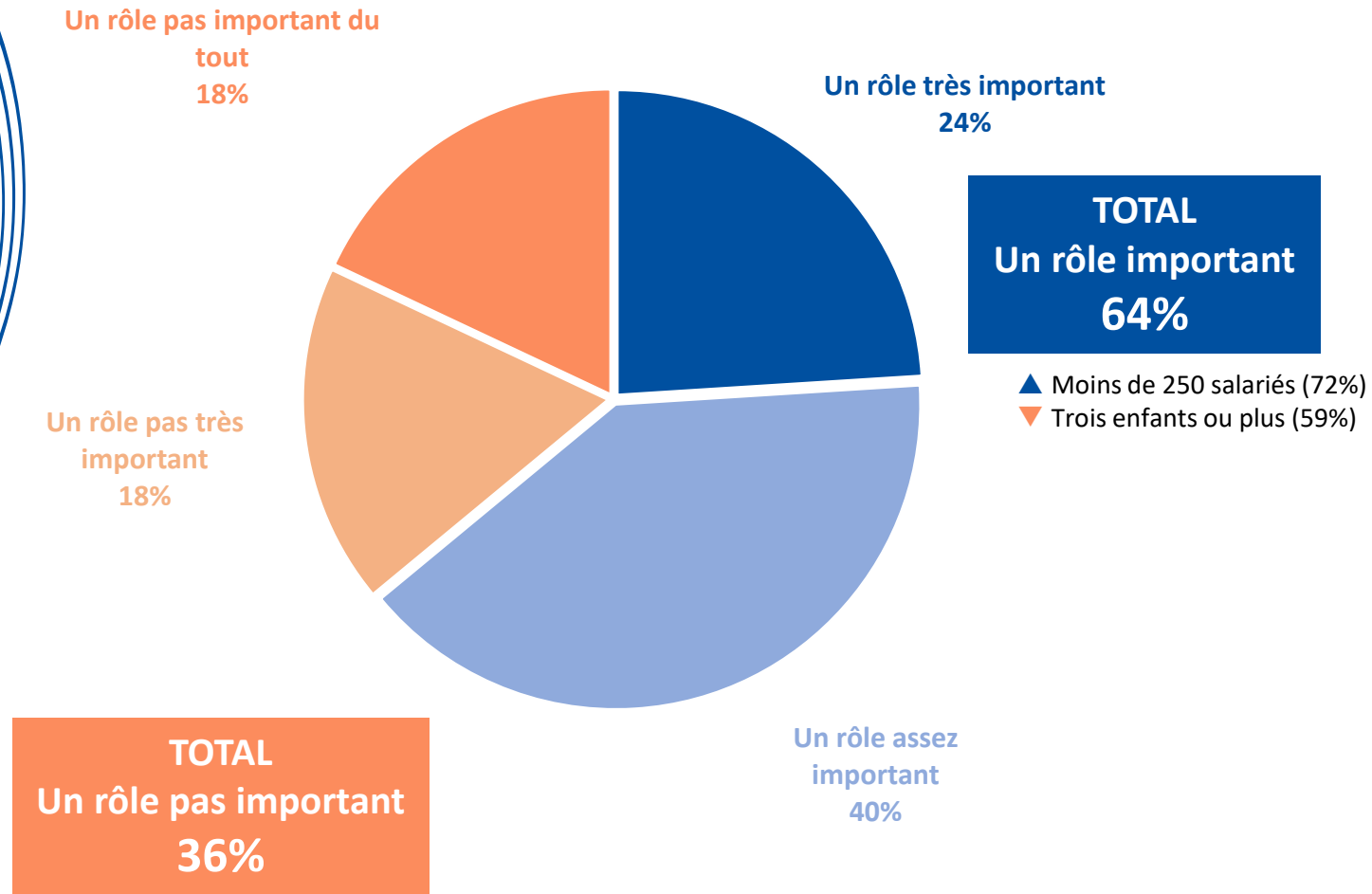
- ▲ Moins de 35 ans (80%)
 - ▲ Ile-de-France (79%)
 - ▲ BTP-Construction (89%)
 - ▲ Télétravailleurs fréquents (83%) & occasionnels (77%)
- Oui, tout à fait ■ Oui, plutôt ■ Non, plutôt pas ■ Non, pas du tout



Le poids de la possibilité de travailler dans un environnement sonore moins bruyant dans la pratique du télétravail

QUESTION : Dans votre cas personnel, la possibilité de travailler dans un environnement sonore moins bruyant joue-t-elle un rôle important ou pas important dans le fait d'avoir recours au télétravail ?

Base : A ceux qui télétravaillent, soit 38% de l'échantillon





ASSOCIATION
JOURNÉE
NATIONALE DE
L'AUDITION

Merci !

Restons en contact :

Association JNA

20 Avenue Paul Doumer, 69160 Tassin-la-Demi-Lune

Journee-audition.org

04 72 41 88 50

Sébastien Leroy

06 33 62 68 18

sebastien.leroy@journee-audition.org