



Le tableau de bord politique Paris Match/Sud Radio - Ifop/Fiducial

Octobre 2023

Ifop-Fiducial pour Paris Match et Sud Radio



FD/JF N° 119688

Contacts Ifop :

Frédéric Dabi / Jérôme Fourquet

Département Opinion et Stratégies d'Entreprise

TEL : 01 45 84 14 44

prenom.nom@ifop.com

Sommaire

- 1 - La méthodologie.....	1
- 2 - Les résultats de l'étude.....	4
- 2.1 - Le match de l'exécutif.....	5
- 2.1.1 - Le président de la République.....	6
L'approbation de l'action d'Emmanuel Macron comme président de la République.....	7
L'évolution de la cote d'approbation de l'action d'Emmanuel Macron comme président de la République.....	8
Les traits d'image associés au président de la République.....	10
- 2.1.2 - La Première ministre.....	17
L'approbation de l'action d'Elisabeth Borne comme Première ministre.....	18
L'évolution de la cote d'approbation de l'action d'Elisabeth Borne comme Première ministre.....	19
Les traits d'image associés à la Première ministre.....	21
- 2.2 - Le match des Français.....	28
Les conversations des Français.....	29

- 1 -

La méthodologie

Méthodologie

Ce document présente les résultats d'une étude réalisée par l'Ifop. Elle respecte fidèlement les principes scientifiques et déontologiques de l'enquête par sondage. Les enseignements qu'elle indique reflètent un état de l'opinion à l'instant de sa réalisation et non pas une prédiction.

Aucune publication totale ou partielle ne peut être faite sans l'accord exprès de l'Ifop.

Etude réalisée par Ifop-Fiducial pour Paris Match et Sud Radio

Echantillon



L'enquête a été menée auprès d'un échantillon de **1 000** personnes, représentatif de la population française âgée de 18 ans et plus.

Méthodologie



La représentativité de l'échantillon a été assurée par la méthode des quotas (sexe, âge, profession, niveau d'éducation) après stratification par région et catégorie d'agglomération.

Mode de recueil



Les interviews ont été réalisées par questionnaire auto-administré en ligne du 28 au 29 septembre 2023.

Retrouvez tous les sondages et analyses publiés de l'Ifop sur



www.ifop.com



[@IfopOpinion](https://twitter.com/IfopOpinion)

Précision relative aux marges d'erreur

La théorie statistique permet de mesurer l'incertitude à attacher à chaque résultat d'une enquête. Cette incertitude s'exprime par un intervalle de confiance situé de part et d'autre de la valeur observée et dans lequel la vraie valeur a une probabilité déterminée de se trouver. Cette incertitude, communément appelée « marge d'erreur », varie en fonction de la taille de l'échantillon et du pourcentage observé comme le montre le tableau ci-contre.

INTERVALLE DE CONFIANCE A 95% DE CHANCES ¹						
Taille d'échantillon	Pourcentage observé					
	5 ou 95%	10 ou 90%	20 ou 80%	30 ou 70%	40 ou 60%	50%
600	1,8	2,4	3,3	3,7	4,0	4,1
800	1,5	2,1	2,8	3,2	3,5	3,5
900	1,4	2,0	2,6	3,0	3,2	3,3
1 000	1,4	1,8	2,5	2,8	3,0	3,1
1 500	1,1	1,5	2,0	2,3	2,4	2,5
2 000	1,0	1,3	1,8	2,0	2,2	2,2
3 000	0,8	1,1	1,4	1,6	1,8	1,8

Exemple de lecture du tableau : dans le cas d'un échantillon de **1 000** personnes, si le pourcentage mesuré est de **10%**, la marge d'erreur est égale à **1,8**. Le vrai pourcentage est donc compris entre 8,2% et 11,8%.

Aide à la lecture des tableaux de croisements

Les données du présent document correspondent à des pourcentages de citation de chaque réponse auprès de l'ensemble de l'échantillon (« ENSEMBLE ») et de sous-catégories de population.

- En colonnes : les modalités de réponse.
- En lignes : la sous-population sur laquelle on « zoome » et ses réponses – pour chaque ligne, la somme des items est égale 100 (hors totaux et sauf plusieurs réponses possibles).

Exemple de lecture du tableau : sur 100 hommes, 25% ont répondu « A », contre 15% chez les femmes. À l'échelle de l'ensemble des répondants à la même question, 20% ont cité la réponse A.

	Rép. A	Rép. B	Rép. C	Rép. D
ENSEMBLE	20	30	40	10
SEXE				
Homme	25	35	35	5
Femme	15	25	45	15
AGE				
18-24 ans	20	30	40	10
25-34 ans	20	30	40	10
35-49 ans	25	35	35	5
50-64 ans	15	25	45	15
65 ans et plus	20	30	40	10

Les éventuels astérisques indiquent les sous-populations présentes en effectif réduit dans l'échantillon et pour lesquelles les résultats sont à interpréter avec prudence.

¹ Un tableau précisant les marges d'erreurs pour davantage de tailles d'échantillon est disponible [sur le site Ifop](#).

- 2 -

Les résultats de l'étude

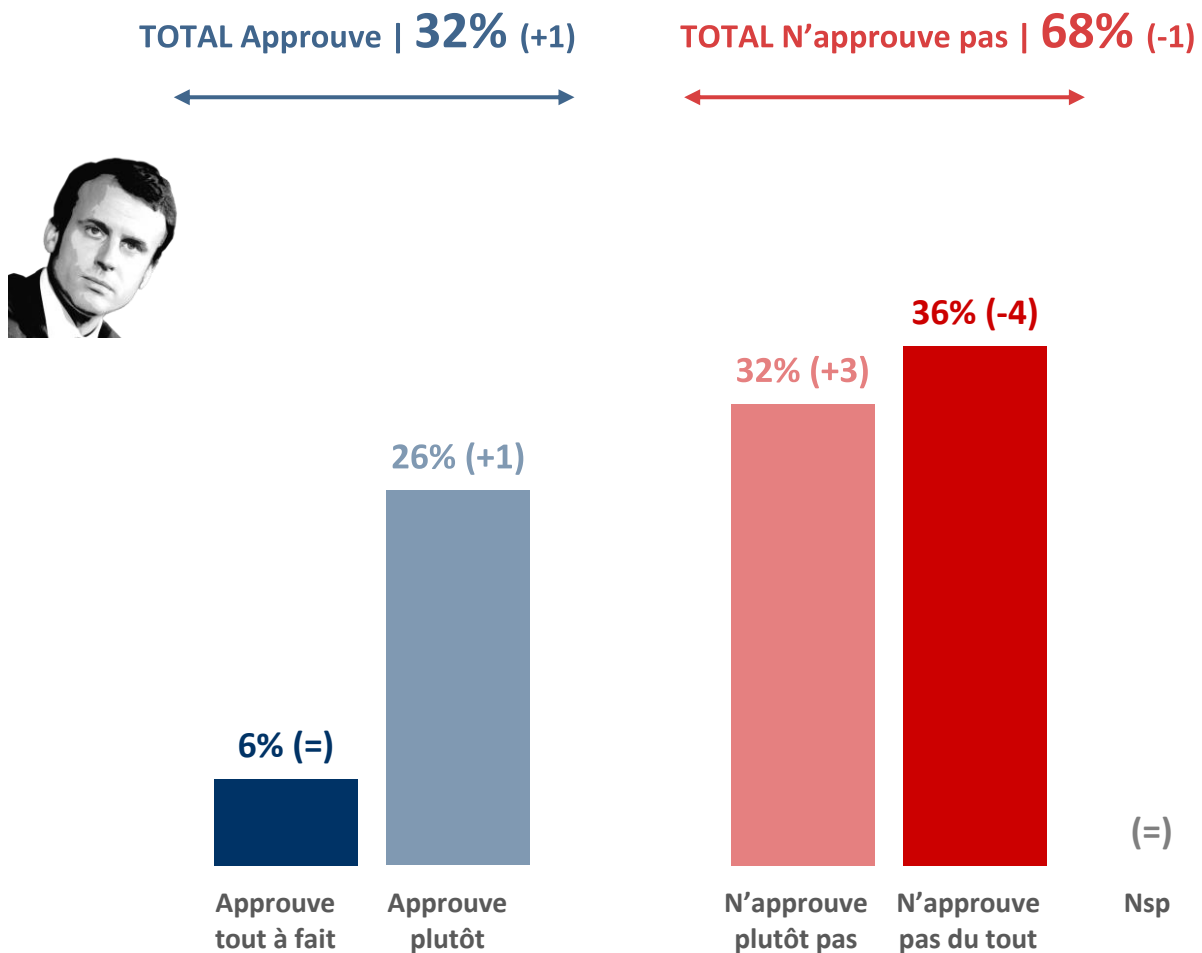
- 2.1 -

Le match de l'exécutif

- 2.1.1 -
Le président de la République

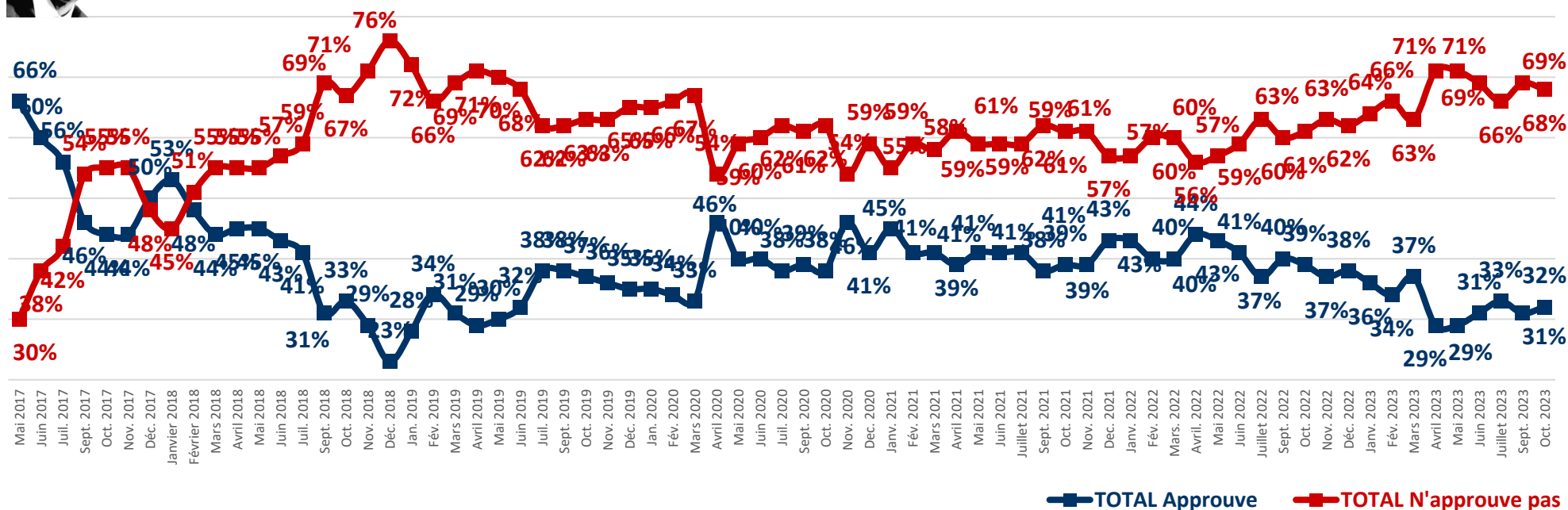
L'approbation de l'action d'Emmanuel Macron comme président de la République

Question : Approuvez-vous ou n'approuvez-vous pas l'action d'Emmanuel Macron comme président de la République ?



L'évolution de la cote d'approbation de l'action d'Emmanuel Macron comme président de la République

Question : Approuvez-vous ou n'approuvez-vous pas l'action d'Emmanuel Macron comme président de la République ?



L'approbation de l'action d'Emmanuel Macron comme président de la République

	TOTAL Approuve	Approuve tout à fait	Approuve plutôt	TOTAL N'approuve pas	N'approuve plutôt pas	N'approuve pas du tout
ENSEMBLE	32	6	26	68	32	36
SEXE DE L'INTERVIEWÉ(E)						
Homme	36	9	27	64	29	35
Femme	28	4	24	72	35	37
ÂGE DE L'INTERVIEWÉ(E)						
TOTAL Moins de 35 ans	28	6	22	72	38	34
.. 18-24 ans.....	35	5	30	65	36	29
.. 25-34 ans.....	24	7	17	76	39	37
TOTAL 35 ans et plus.....	33	6	27	67	30	37
.. 35-49 ans.....	29	6	23	71	26	45
.. 50-64 ans.....	23	3	20	77	35	42
.. 65 ans et plus	46	9	37	54	29	25
PROFESSION DE L'INTERVIEWÉ(E)						
Actif	27	6	21	73	33	40
.. Catégorie supérieure	31	2	29	69	32	37
.. Artisan ou commerçant	26	-	26	74	25	48
.. Cadre et prof. int. sup.....	34	4	30	66	34	32
.. Profession intermédiaire	30	5	25	70	37	33
.. Catégorie populaire	23	7	16	77	32	45
.. Employé	17	3	14	83	38	45
.. Ouvrier	30	12	18	70	26	44
Inactif.....	38	6	32	62	30	32
.. Retraité	44	9	35	56	28	28
.. Autre inactif	27	2	25	73	35	38
STATUT DE L'INTERVIEWÉ(E)						
Dirigeant d'entreprise	32	4	28	68	28	40
Salarié	26	6	20	74	34	40
.. Salarié du secteur privé	29	7	22	71	31	40
.. Salarié du secteur public.....	19	2	17	81	43	38
Chômeur	11	1	10	89	41	48
NIVEAU D'ÉDUCATION						
Diplôme supérieur	40	9	31	60	32	28
1er cycle (DEUG, licence LMD)	31	5	26	69	35	34
Baccalauréat.....	34	4	30	66	31	35
CAP / BEP	30	4	26	70	33	37
Pas de diplôme / CEP / BEPC	28	9	19	72	30	42
CATEGORIE D'AGGLOMERATION						
Agglomération parisienne	39	8	31	61	31	30
Com. urbaines de province	32	7	25	68	33	35
Communes rurales	25	2	23	75	30	45
RÉGION						
Île-de-France	39	7	32	61	30	31
Province	30	6	24	70	32	38
PROXIMITÉ POLITIQUE						
TOTAL Gauche	26	4	22	74	39	35
.. Dont La France insoumise.....	21	4	17	79	40	39
.. Dont Parti communiste *.....	30	10	20	70	16	54
.. Dont Parti socialiste.....	35	2	33	65	41	24
.. Dont Europe Écologie Les Verts	22	2	20	78	47	31
TOTAL Majorité présidentielle.....	81	28	53	19	14	5
.. Dont Renaissance (ex-LREM)	93	33	60	7	6	1
TOTAL Droite	52	4	48	48	33	15
.. Dont Les Républicains.....	49	3	46	51	34	17
TOTAL Reconquête et RN	11	1	10	89	22	67
.. Dont Reconquête	5	-	5	95	17	78
.. Dont Rassemblement National	12	1	11	88	23	65
Sans sympathie partisane.....	26	2	24	74	41	33
VOTE A LA PRÉSIDENTIELLE 2022 (1er tour)						
Jean-Luc Mélenchon.....	18	1	17	82	40	42
Emmanuel Macron	78	21	57	22	21	1
Valérie Pécresse	35	1	34	65	39	26
Marine Le Pen	9	1	8	91	20	71
Éric Zemmour	4	-	4	96	40	56

Les traits d'image associés au président de la République

Question : Pour chacune des appréciations suivantes, dites si elle correspond bien ou mal à l'idée que vous vous faites d'Emmanuel Macron comme président de la République.



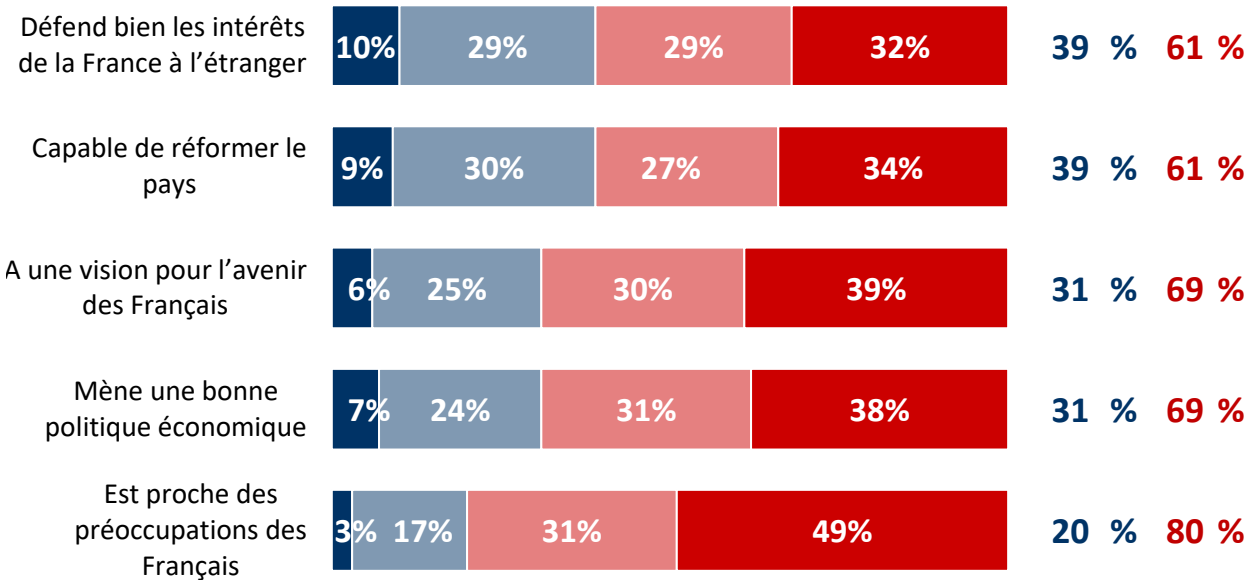
■ **Correspond très bien**
■ **Correspond assez bien**

■ **Correspond assez mal**
■ **Correspond très mal**

■ **Ne se prononce pas**

TOTAL
Corres-
pond
bien

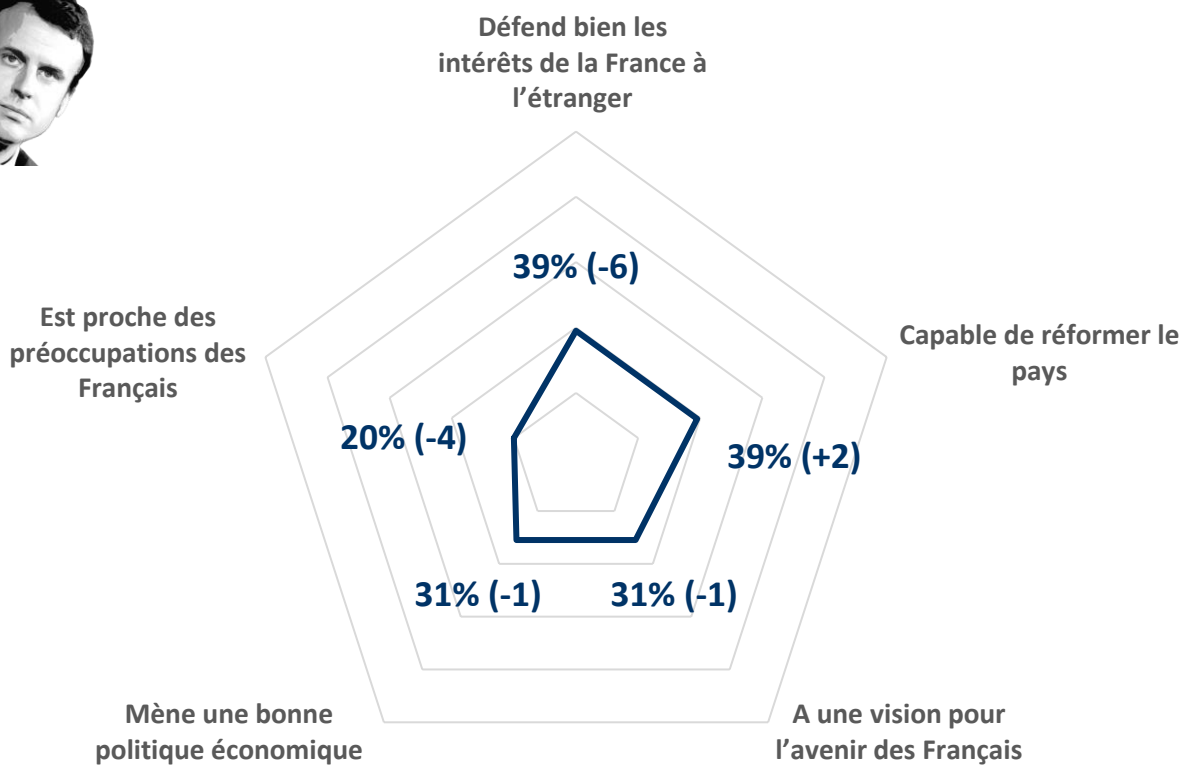
TOTAL
Corres-
pond
mal



Les traits d'image associés au président de la République

Question : Pour chacune des appréciations suivantes, dites si elle correspond bien ou mal à l'idée que vous vous faites d'Emmanuel Macron comme président de la République.

- Récapitulatif Total « Correspond bien » -



Les traits d'image associés au président de la République - Défend bien les intérêts de la France à l'étranger

	TOTAL Correspond bien	Correspond très bien	Correspond assez bien	TOTAL Correspond mal	Correspond assez mal	Correspond très mal
ENSEMBLE	39	10	29	61	29	32
SEXE DE L'INTERVIEWÉ(E)						
Homme	43	13	30	57	25	32
Femme	36	7	29	64	32	32
ÂGE DE L'INTERVIEWÉ(E)						
TOTAL Moins de 35 ans	35	9	26	65	33	32
.. 18-24 ans	38	11	27	62	36	26
.. 25-34 ans	33	8	25	67	31	36
TOTAL 35 ans et plus	41	10	31	59	27	32
.. 35-49 ans	35	6	29	65	27	38
.. 50-64 ans	39	9	30	61	23	38
.. 65 ans et plus	49	16	33	51	30	21
PROFESSION DE L'INTERVIEWÉ(E)						
Actif	37	8	29	63	29	34
.. Catégorie supérieure	38	5	33	62	29	33
.. Artisan ou commerçant	32	2	30	68	29	39
.. Cadre et prof. int. sup.	41	7	34	59	29	30
.. Profession intermédiaire	41	10	31	59	24	35
.. Catégorie populaire	34	8	26	66	31	35
.. Employé	29	6	23	71	34	37
.. Ouvrier	42	11	31	58	26	32
Inactif	43	13	30	57	28	29
.. Retraité	47	16	31	53	29	24
.. Autre inactif	36	8	28	64	28	36
STATUT DE L'INTERVIEWÉ(E)						
Dirigeant d'entreprise	36	6	30	64	28	36
Salarié	37	8	29	63	29	34
.. Salarié du secteur privé	40	9	31	60	28	32
.. Salarié du secteur public	30	5	25	70	32	38
Chômeur	12	1	11	88	41	47
NIVEAU D'ÉDUCATION						
Diplôme supérieur	49	11	38	51	23	28
1er cycle (DEUG, licence LMD)	38	9	29	62	31	31
Baccalauréat	43	9	34	57	28	29
CAP / BEP	40	9	31	60	25	35
Pas de diplôme / CEP / BEPC	33	13	20	67	32	35
CATEGORIE D'AGGLOMERATION						
Agglomération parisienne	44	15	29	56	30	26
Com. urbaines de province	41	11	30	59	28	31
Communes rurales	31	4	27	69	28	41
RÉGION						
Île-de-France	44	13	31	56	31	25
Province	38	9	29	62	28	34
PROXIMITÉ POLITIQUE						
TOTAL Gauche	36	5	31	64	32	32
.. Dont La France insoumise	27	5	22	73	32	41
.. Dont Parti communiste *	41	13	28	59	21	38
.. Dont Parti socialiste	50	7	43	50	31	19
.. Dont Europe Écologie Les Verts	35	1	34	65	40	25
TOTAL Majorité présidentielle	85	47	38	15	15	-
.. Dont Renaissance (ex-LREM)	88	57	31	12	12	-
TOTAL Droite	48	12	36	52	37	15
.. Dont Les Républicains	47	9	38	53	38	15
TOTAL Reconquête et RN	17	2	15	83	29	54
.. Dont Reconquête	6	3	3	94	26	68
.. Dont Rassemblement National	19	2	17	81	29	52
Sans sympathie partisane	38	4	34	62	29	33
VOTE A LA PRÉSIDENTIELLE 2022 (1er tour)						
Jean-Luc Mélenchon	26	3	23	74	31	43
Emmanuel Macron	84	35	49	16	15	1
Valérie Pécresse	38	5	33	62	45	17
Marine Le Pen	20	2	18	80	21	59
Éric Zemmour	7	1	6	93	47	46

Les traits d'image associés au président de la République - Capable de réformer le pays

	TOTAL Correspond bien	Correspond très bien	Correspond assez bien	TOTAL Correspond mal	Correspond assez mal	Correspond très mal
ENSEMBLE	39	9	30	61	27	34
SEXE DE L'INTERVIEWÉ(E)						
Homme	43	13	30	57	24	33
Femme	35	5	30	65	30	35
ÂGE DE L'INTERVIEWÉ(E)						
TOTAL Moins de 35 ans	38	6	32	62	36	26
.. 18-24 ans	45	5	40	55	33	22
.. 25-34 ans	34	7	27	66	37	29
TOTAL 35 ans et plus	39	10	29	61	24	37
.. 35-49 ans	35	7	28	65	23	42
.. 50-64 ans	34	10	24	66	23	43
.. 65 ans et plus	47	12	35	53	27	26
PROFESSION DE L'INTERVIEWÉ(E)						
Actif	38	9	29	62	26	36
.. Catégorie supérieure	39	4	35	61	26	35
.. Artisan ou commerçant	41	3	38	59	20	39
.. Cadre et prof. int. sup.	38	5	33	62	29	33
.. Profession intermédiaire	45	8	37	55	23	32
.. Catégorie populaire	34	11	23	66	27	39
.. Employé	31	8	23	69	27	42
.. Ouvrier	38	15	23	62	28	34
Inactif	40	9	31	60	28	32
.. Retraité	45	12	33	55	26	29
.. Autre inactif	31	5	26	69	33	36
STATUT DE L'INTERVIEWÉ(E)						
Dirigeant d'entreprise	40	6	34	60	25	35
Salarié	38	9	29	62	26	36
.. Salarié du secteur privé	40	9	31	60	27	33
.. Salarié du secteur public	30	7	23	70	24	46
Chômeur	25	2	23	75	26	49
NIVEAU D'ÉDUCATION						
Diplôme supérieur	48	9	39	52	28	24
1er cycle (DEUG, licence LMD)	41	7	34	59	27	32
Baccalauréat	36	5	31	64	31	33
CAP / BEP	33	12	21	67	29	38
Pas de diplôme / CEP / BEPC	39	10	29	61	22	39
CATEGORIE D'AGGLOMERATION						
Agglomération parisienne	45	9	36	55	25	30
Com. urbaines de province	40	11	29	60	26	34
Communes rurales	30	3	27	70	31	39
RÉGION						
Île-de-France	45	8	37	55	26	29
Province	37	9	28	63	27	36
PROXIMITÉ POLITIQUE						
TOTAL Gauche	34	7	27	66	34	32
.. Dont La France insoumise	29	7	22	71	33	38
.. Dont Parti communiste *	48	22	26	52	15	37
.. Dont Parti socialiste	38	5	33	62	38	24
.. Dont Europe Écologie Les Verts	35	5	30	65	39	26
TOTAL Majorité présidentielle	82	33	49	18	8	10
.. Dont Renaissance (ex-LREM)	96	42	54	4	4	-
TOTAL Droite	48	7	41	52	34	18
.. Dont Les Républicains	46	7	39	54	33	21
TOTAL Reconquête et RN	17	3	14	83	25	58
.. Dont Reconquête	8	-	8	92	20	72
.. Dont Rassemblement National	18	3	15	82	26	56
Sans sympathie partisane	39	5	34	61	30	31
VOTE A LA PRÉSIDENTIELLE 2022 (1er tour)						
Jean-Luc Mélenchon	28	3	25	72	33	39
Emmanuel Macron	81	25	56	19	14	5
Valérie Pécresse	30	3	27	70	40	30
Marine Le Pen	19	5	14	81	18	63
Éric Zemmour	10	2	8	90	37	53

Les traits d'image associés au président de la République - A une vision pour l'avenir des Français

	TOTAL Correspond bien	Correspond très bien	Correspond assez bien	TOTAL Correspond mal	Correspond assez mal	Correspond très mal
ENSEMBLE	31	6	25	69	30	39
SEXE DE L'INTERVIEWÉ(E)						
Homme	36	10	26	64	26	38
Femme	27	3	24	73	33	40
ÂGE DE L'INTERVIEWÉ(E)						
TOTAL Moins de 35 ans	33	6	27	67	35	32
.. 18-24 ans	35	5	30	65	35	30
.. 25-34 ans	31	7	24	69	35	34
TOTAL 35 ans et plus	32	7	25	68	28	40
.. 35-49 ans	25	5	20	75	28	47
.. 50-64 ans	23	5	18	77	30	47
.. 65 ans et plus	45	10	35	55	26	29
PROFESSION DE L'INTERVIEWÉ(E)						
Actif	28	6	22	72	31	41
.. Catégorie supérieure	28	4	24	72	32	40
.. Artisan ou commerçant	22	2	20	78	32	46
.. Cadre et prof. int. sup.	30	4	26	70	32	38
.. Profession intermédiaire	28	6	22	72	37	35
.. Catégorie populaire	28	8	20	72	28	44
.. Employé	22	5	17	78	33	45
.. Ouvrier	35	10	25	65	22	43
Inactif	36	7	29	64	28	36
.. Retraité	43	9	34	57	25	32
.. Autre inactif	26	4	22	74	32	42
STATUT DE L'INTERVIEWÉ(E)						
Dirigeant d'entreprise	31	6	25	69	27	42
Salarié	28	6	22	72	32	40
.. Salarié du secteur privé	32	8	24	68	29	39
.. Salarié du secteur public	18	3	15	82	39	43
Chômeur	23	2	21	77	22	55
NIVEAU D'ÉDUCATION						
Diplôme supérieur	38	8	30	62	30	32
1er cycle (DEUG, licence LMD)	31	5	26	69	34	35
Baccalauréat	33	5	28	67	29	38
CAP / BEP	28	5	23	72	29	43
Pas de diplôme / CEP / BEPC	31	9	22	69	28	41
CATEGORIE D'AGGLOMERATION						
Agglomération parisienne	38	8	30	62	31	31
Com. urbaines de province	31	7	24	69	30	39
Communes rurales	27	3	24	73	30	43
RÉGION						
Île-de-France	39	8	31	61	31	30
Province	30	6	24	70	30	40
PROXIMITÉ POLITIQUE						
TOTAL Gauche	24	5	19	76	37	39
.. Dont La France insoumise	17	5	12	83	35	48
.. Dont Parti communiste *	28	15	13	72	17	55
.. Dont Parti socialiste	40	7	33	60	36	24
.. Dont Europe Écologie Les Verts	17	-	17	83	48	35
TOTAL Majorité présidentielle	77	27	50	23	15	8
.. Dont Renaissance (ex-LREM)	89	31	58	11	9	2
TOTAL Droite	48	4	44	52	35	17
.. Dont Les Républicains	43	3	40	57	37	20
TOTAL Reconquête et RN	10	2	8	90	25	65
.. Dont Reconquête	8	-	8	92	14	78
.. Dont Rassemblement National	10	2	8	90	28	62
Sans sympathie partisane	31	3	28	69	33	36
VOTE A LA PRÉSIDENTIELLE 2022 (1er tour)						
Jean-Luc Mélenchon	19	2	17	81	34	47
Emmanuel Macron	78	22	56	22	19	3
Valérie Pécresse	29	2	27	71	48	23
Marine Le Pen	11	3	8	89	22	67
Éric Zemmour	6	-	6	94	37	57

Les traits d'image associés au président de la République - Mène une bonne politique économique

	TOTAL Correspond bien	Correspond très bien	Correspond assez bien	TOTAL Correspond mal	Correspond assez mal	Correspond très mal
ENSEMBLE	31	7	24	69	31	38
SEXE DE L'INTERVIEWÉ(E)						
Homme	37	9	28	63	29	34
Femme	26	4	22	74	33	41
ÂGE DE L'INTERVIEWÉ(E)						
TOTAL Moins de 35 ans	28	6	22	72	37	35
.. 18-24 ans	31	3	28	69	41	28
.. 25-34 ans	26	9	17	74	34	40
TOTAL 35 ans et plus	32	7	25	68	29	39
.. 35-49 ans	24	4	20	76	28	48
.. 50-64 ans	29	7	22	71	30	41
.. 65 ans et plus	43	9	34	57	29	28
PROFESSION DE L'INTERVIEWÉ(E)						
Actif	28	7	21	72	33	39
.. Catégorie supérieure	30	6	24	70	29	41
.. Artisan ou commerçant	22	4	18	78	31	47
.. Cadre et prof. int. sup.	34	7	27	66	28	38
.. Profession intermédiaire	32	7	25	68	35	33
.. Catégorie populaire	25	8	17	75	34	41
.. Employé	21	5	16	79	37	42
.. Ouvrier	30	11	19	70	30	40
Inactif	36	6	30	64	28	36
.. Retraité	41	8	33	59	27	32
.. Autre inactif	27	3	24	73	29	44
STATUT DE L'INTERVIEWÉ(E)						
Dirigeant d'entreprise	25	7	18	75	32	43
Salarié	28	7	21	72	33	39
.. Salarié du secteur privé	29	8	21	71	31	40
.. Salarié du secteur public	26	5	21	74	38	36
Chômeur	10	4	6	90	42	48
NIVEAU D'ÉDUCATION						
Diplôme supérieur	39	12	27	61	28	33
1er cycle (DEUG, licence LMD)	29	3	26	71	35	36
Baccalauréat	31	4	27	69	31	38
CAP / BEP	28	7	21	72	33	39
Pas de diplôme / CEP / BEPC	32	9	23	68	27	41
CATEGORIE D'AGGLOMERATION						
Agglomération parisienne	35	15	20	65	34	31
Com. urbaines de province	32	6	26	68	30	38
Communes rurales	26	1	25	74	32	42
RÉGION						
Île-de-France	36	14	22	64	35	29
Province	30	5	25	70	30	40
PROXIMITÉ POLITIQUE						
TOTAL Gauche	26	5	21	74	35	39
.. Dont La France insoumise	25	7	18	75	21	54
.. Dont Parti communiste *	23	14	9	77	38	39
.. Dont Parti socialiste	33	4	29	67	46	21
.. Dont Europe Écologie Les Verts	19	1	18	81	44	37
TOTAL Majorité présidentielle	78	28	50	22	14	8
.. Dont Renaissance (ex-LREM)	90	30	60	10	6	4
TOTAL Droite	45	5	40	55	36	19
.. Dont Les Républicains	42	5	37	58	39	19
TOTAL Reconquête et RN	12	1	11	88	25	63
.. Dont Reconquête	7	-	7	93	16	78
.. Dont Rassemblement National	12	1	11	88	27	61
Sans sympathie partisane	27	3	24	73	38	35
VOTE A LA PRÉSIDENTIELLE 2022 (1er tour)						
Jean-Luc Mélenchon	19	3	16	81	31	50
Emmanuel Macron	80	22	58	20	18	2
Valérie Pécresse	23	-	23	77	52	25
Marine Le Pen	11	3	8	89	24	65
Éric Zemmour	5	-	5	95	37	59

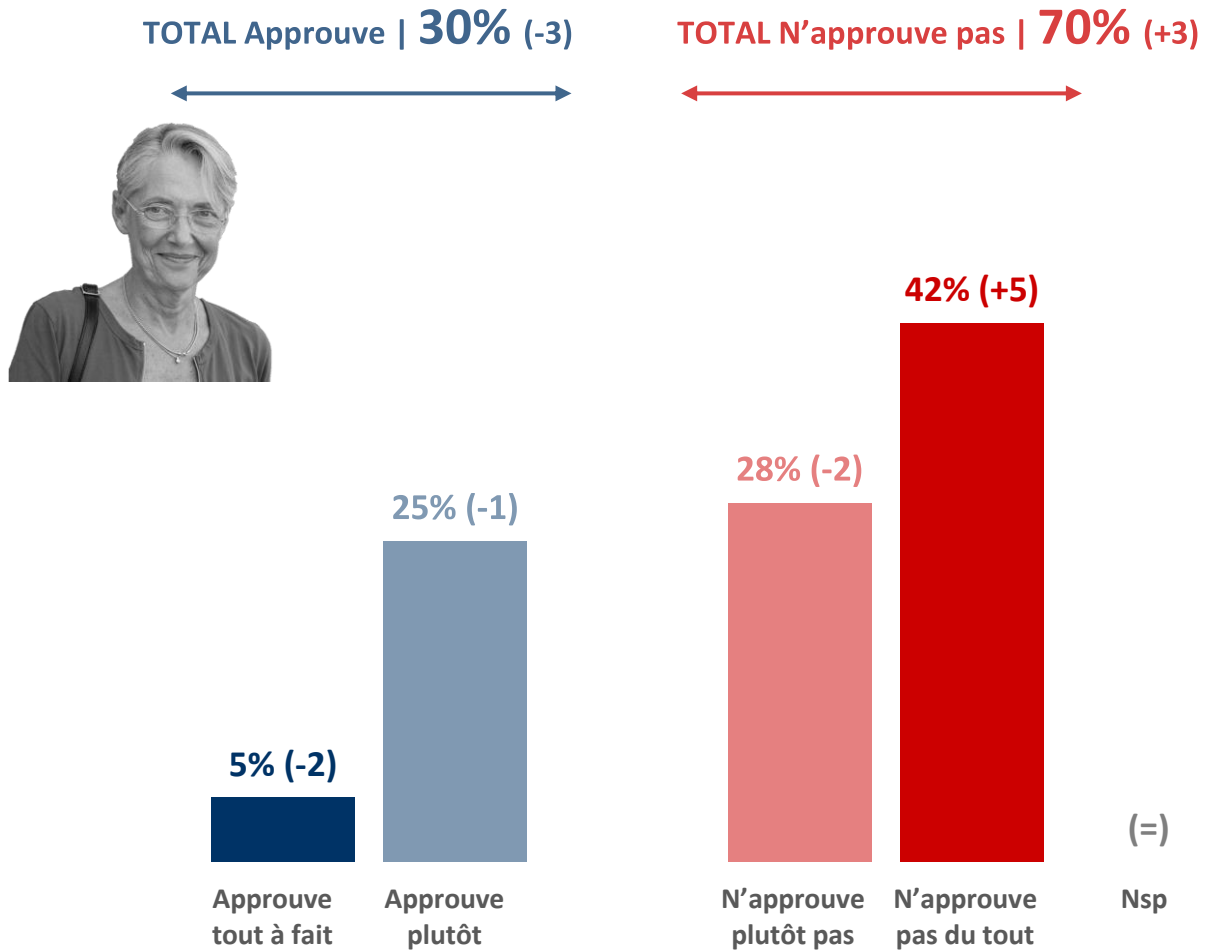
Les traits d'image associés au président de la République - Est proche des préoccupations des Français

	TOTAL Correspond bien	Correspond très bien	Correspond assez bien	TOTAL Correspond mal	Correspond assez mal	Correspond très mal
ENSEMBLE	20	3	17	80	31	49
SEXE DE L'INTERVIEWÉ(E)						
Homme	24	5	19	76	31	45
Femme	16	2	14	84	32	52
ÂGE DE L'INTERVIEWÉ(E)						
TOTAL Moins de 35 ans	19	4	15	81	35	46
.. 18-24 ans	20	4	16	80	38	42
.. 25-34 ans	19	4	15	81	33	48
TOTAL 35 ans et plus	20	3	17	80	30	50
.. 35-49 ans	17	3	14	83	24	59
.. 50-64 ans	15	3	12	85	29	56
.. 65 ans et plus	30	4	26	70	36	34
PROFESSION DE L'INTERVIEWÉ(E)						
Actif	18	4	14	82	29	53
.. Catégorie supérieure	16	1	15	84	31	53
.. Artisan ou commerçant	12	1	11	88	29	59
.. Cadre et prof. int. sup.	18	1	17	82	31	51
.. Profession intermédiaire	18	-	18	82	31	51
.. Catégorie populaire	19	7	12	81	27	54
.. Employé	13	4	9	87	29	58
.. Ouvrier	27	11	16	73	25	48
Inactif	23	3	20	77	34	43
.. Retraité	28	3	25	72	35	37
.. Autre inactif	14	2	12	86	34	52
STATUT DE L'INTERVIEWÉ(E)						
Dirigeant d'entreprise	20	4	16	80	29	51
Salarié	18	4	14	82	29	53
.. Salarié du secteur privé	19	5	14	81	30	51
.. Salarié du secteur public	13	1	12	87	29	58
Chômeur	3	2	1	97	29	68
NIVEAU D'ÉDUCATION						
Diplôme supérieur	26	2	24	74	36	38
1er cycle (DEUG, licence LMD)	19	3	16	81	29	52
Baccalauréat	22	3	19	78	30	48
CAP / BEP	15	3	12	85	35	50
Pas de diplôme / CEP / BEPC	22	6	16	78	28	50
CATEGORIE D'AGGLOMERATION						
Agglomération parisienne	27	7	20	73	33	40
Com. urbaines de province	19	3	16	81	33	48
Communes rurales	19	2	17	81	26	55
RÉGION						
Île-de-France	27	6	21	73	34	39
Province	19	3	16	81	30	51
PROXIMITÉ POLITIQUE						
TOTAL Gauche	14	3	11	86	32	54
.. Dont La France insoumise	10	3	7	90	27	63
.. Dont Parti communiste *	28	12	16	72	22	50
.. Dont Parti socialiste	16	1	15	84	34	50
.. Dont Europe Écologie Les Verts	10	-	10	90	43	47
TOTAL Majorité présidentielle	56	13	43	44	34	10
.. Dont Renaissance (ex-LREM)	71	14	57	29	24	5
TOTAL Droite	31	1	30	69	40	29
.. Dont Les Républicains	31	-	31	69	38	32
TOTAL Reconquête et RN	6	1	5	94	21	73
.. Dont Reconquête	1	1	-	99	20	80
.. Dont Rassemblement National	7	1	6	93	21	72
Sans sympathie partisane	17	2	15	83	36	47
VOTE A LA PRÉSIDENTIELLE 2022 (1er tour)						
Jean-Luc Mélenchon	11	1	10	89	30	59
Emmanuel Macron	56	10	46	44	37	7
Valérie Pécresse	11	1	10	89	50	39
Marine Le Pen	6	2	4	94	17	77
Éric Zemmour	-	-	-	100	39	61

- 2.1.2 -
La Première ministre

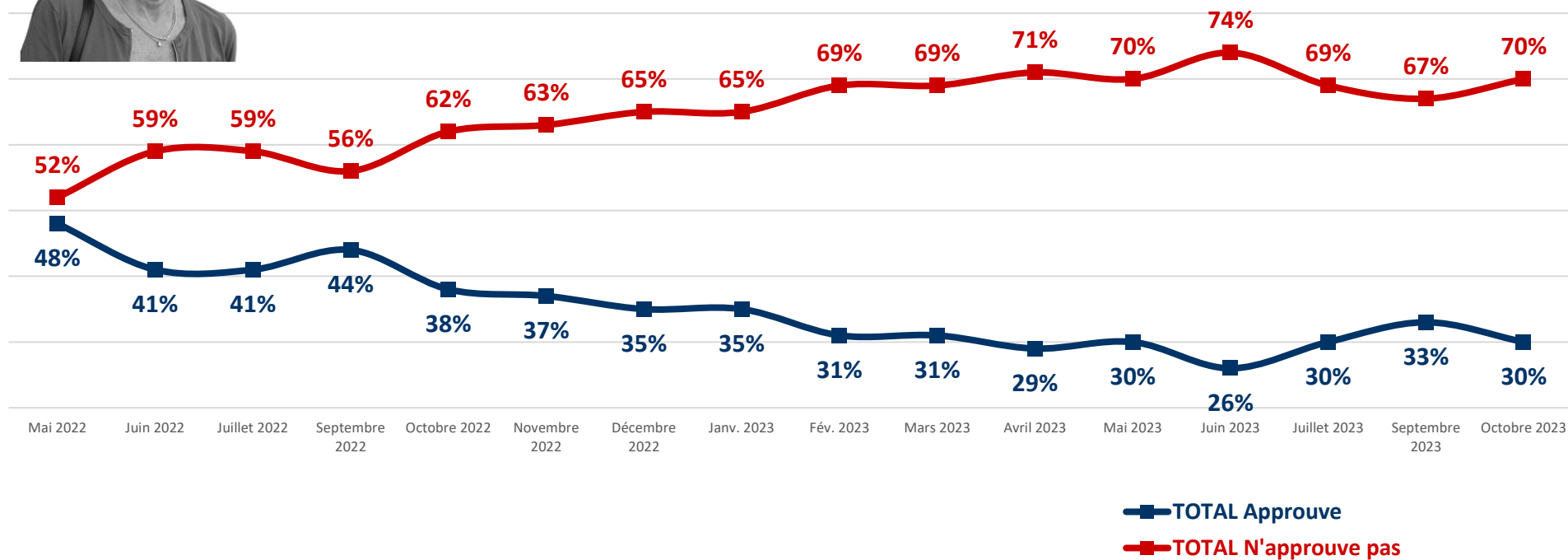
L'approbation de l'action d'Elisabeth Borne comme Première ministre

Question : Approuvez-vous ou n'approuvez-vous pas l'action d'Elisabeth Borne comme Première ministre ?



L'évolution de la cote d'approbation de l'action d'Elisabeth Borne comme Première ministre

Question : Approuvez-vous ou n'approuvez-vous pas l'action d'Elisabeth Borne comme Première ministre ?



L'approbation de l'action d'Elisabeth Borne comme Première ministre

	TOTAL Approuve	Approuve tout à fait	Approuve plutôt	TOTAL N'approuve pas	N'approuve plutôt pas	N'approuve pas du tout
ENSEMBLE	30	5	25	70	28	42
SEXE DE L'INTERVIEWÉ(E)						
Homme	33	6	27	67	25	42
Femme	27	3	24	73	32	41
ÂGE DE L'INTERVIEWÉ(E)						
TOTAL Moins de 35 ans	25	4	21	75	35	40
.. 18-24 ans	26	3	23	74	34	40
.. 25-34 ans	23	4	19	77	37	40
TOTAL 35 ans et plus	32	5	27	68	26	42
.. 35-49 ans	23	2	21	77	22	55
.. 50-64 ans	23	2	21	77	31	46
.. 65 ans et plus	47	10	37	53	26	27
PROFESSION DE L'INTERVIEWÉ(E)						
Actif	25	3	22	75	29	46
.. Catégorie supérieure	32	1	31	68	27	41
.. Artisan ou commerçant	24	2	22	76	32	44
.. Cadre et prof. int. sup.	35	-	35	65	25	40
.. Profession intermédiaire	24	3	21	76	27	49
.. Catégorie populaire	23	4	19	77	30	47
.. Employé	17	3	14	83	36	47
.. Ouvrier	32	6	26	68	22	46
Inactif	36	7	29	64	28	36
.. Retraité	45	10	35	55	25	30
.. Autre inactif	19	2	17	81	33	48
STATUT DE L'INTERVIEWÉ(E)						
Dirigeant d'entreprise	30	3	27	70	29	41
Salarié	25	3	22	75	29	46
.. Salarié du secteur privé	28	3	25	72	26	46
.. Salarié du secteur public	19	3	16	81	34	47
Chômeur	9	1	8	91	29	62
NIVEAU D'ÉDUCATION						
Diplôme supérieur	35	5	30	65	32	33
1er cycle (DEUG, licence LMD)	31	3	28	69	28	41
Baccalauréat	29	4	25	71	29	42
CAP / BEP	27	1	26	73	25	48
Pas de diplôme / CEP / BEPC	29	9	20	71	30	41
CATEGORIE D'AGGLOMERATION						
Agglomération parisienne	35	6	29	65	27	38
Com. urbaines de province	29	5	24	71	29	42
Communes rurales	28	4	24	72	29	43
RÉGION						
Île-de-France	35	6	29	65	26	39
Province	28	4	24	72	29	43
PROXIMITÉ POLITIQUE						
TOTAL Gauche	27	2	25	73	32	41
.. Dont La France insoumise	22	2	20	78	30	48
.. Dont Parti communiste *	31	9	22	69	3	66
.. Dont Parti socialiste	30	2	28	70	36	34
.. Dont Europe Écologie Les Verts	29	-	29	71	40	31
TOTAL Majorité présidentielle	73	21	52	27	19	8
.. Dont Renaissance (ex-LREM)	83	22	61	17	16	1
TOTAL Droite	57	6	51	43	21	22
.. Dont Les Républicains	58	6	52	42	21	21
TOTAL Reconquête et RN	8	3	5	92	22	70
.. Dont Reconquête	4	-	4	96	18	78
.. Dont Rassemblement National	9	3	6	91	23	68
Sans sympathie partisane	23	-	23	77	36	41
VOTE A LA PRÉSIDENTIELLE 2022 (1er tour)						
Jean-Luc Mélenchon	14	1	13	86	31	55
Emmanuel Macron	73	16	57	27	23	4
Valérie Pécresse	35	5	30	65	29	36
Marine Le Pen	9	2	7	91	17	74
Éric Zemmour	4	-	4	96	42	54

Les traits d'image associés à la Première ministre

Question : Pour chacune des appréciations suivantes, dites si elle correspond bien ou mal à l'idée que vous vous faites d'Elisabeth Borne comme Première ministre.



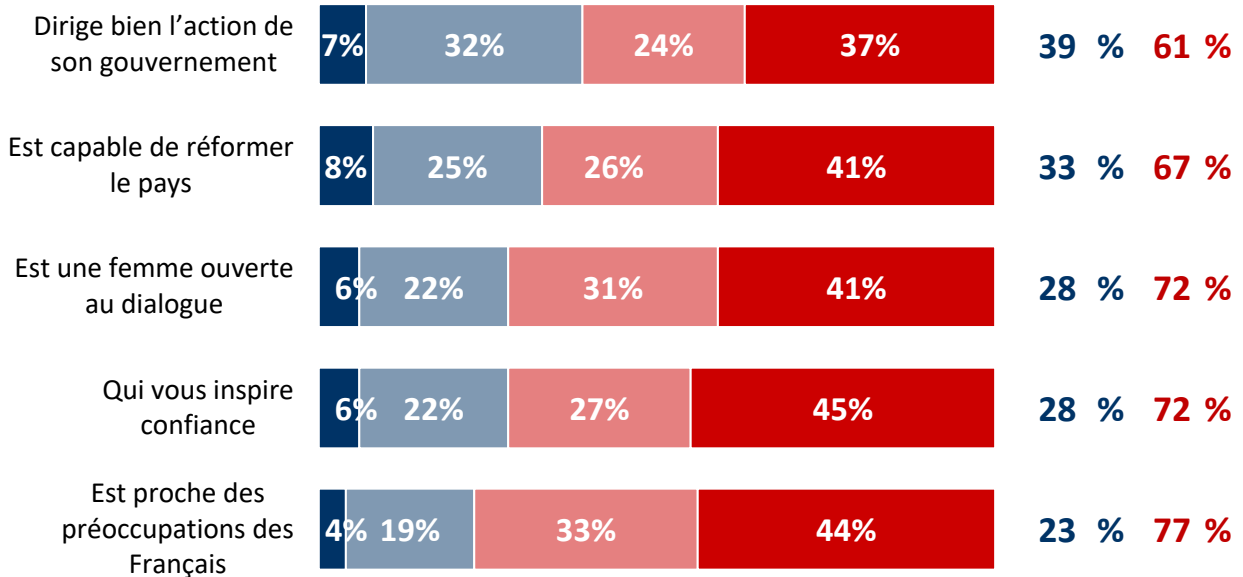
■ **Correspond très bien**
■ **Correspond assez bien**

■ **Correspond assez mal**
■ **Correspond très mal**

■ Ne se prononce pas

TOTAL
Corres-
pond
bien

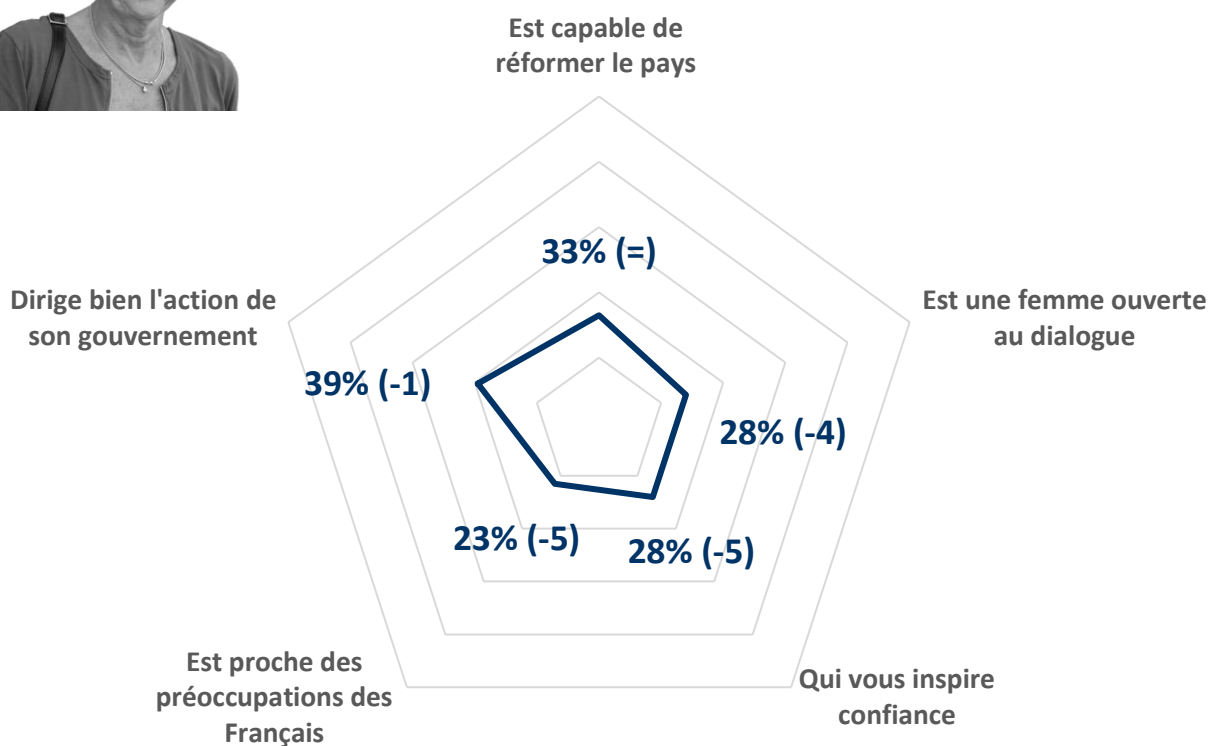
TOTAL
Corres-
pond
mal



Les traits d'image associés à la Première ministre

Question : Pour chacune des appréciations suivantes, dites si elle correspond bien ou mal à l'idée que vous vous faites d'Elisabeth Borne comme Première ministre.

- Récapitulatif Total « Correspond bien » -



Les traits d'image associés à la Première ministre - Dirige bien l'action de son gouvernement

	TOTAL Correspond bien	Correspond très bien	Correspond assez bien	TOTAL Correspond mal	Correspond assez mal	Correspond très mal
ENSEMBLE	39	7	32	61	24	37
SEXE DE L'INTERVIEWÉ(E)						
Homme	44	12	32	56	22	34
Femme	35	3	32	65	25	40
ÂGE DE L'INTERVIEWÉ(E)						
TOTAL Moins de 35 ans	29	5	24	71	38	33
.. 18-24 ans	33	4	29	67	34	33
.. 25-34 ans	26	5	21	74	41	33
TOTAL 35 ans et plus	43	9	34	57	19	38
.. 35-49 ans	32	4	28	68	20	48
.. 50-64 ans	38	9	29	62	19	43
.. 65 ans et plus	59	13	46	41	18	23
PROFESSION DE L'INTERVIEWÉ(E)						
Actif	34	5	29	66	25	41
.. Catégorie supérieure	43	3	40	57	20	37
.. Artisan ou commerçant	42	3	39	58	18	40
.. Cadre et prof. int. sup.	43	3	40	57	21	36
.. Profession intermédiaire	34	7	27	66	27	39
.. Catégorie populaire	30	5	25	70	27	43
.. Employé	29	2	27	71	26	45
.. Ouvrier	30	8	22	70	28	42
Inactif	47	11	36	53	22	31
.. Retraité	55	11	44	45	18	27
.. Autre inactif	32	10	22	68	29	39
STATUT DE L'INTERVIEWÉ(E)						
Dirigeant d'entreprise	44	4	40	56	19	37
Salarié	33	5	28	67	26	41
.. Salarié du secteur privé	32	5	27	68	28	40
.. Salarié du secteur public	34	4	30	66	22	44
Chômeur	18	4	14	82	36	46
NIVEAU D'ÉDUCATION						
Diplôme supérieur	47	9	38	53	24	29
1er cycle (DEUG, licence LMD)	37	4	33	63	25	38
Baccalauréat	38	3	35	62	29	33
CAP / BEP	36	8	28	64	22	42
Pas de diplôme / CEP / BEPC	42	12	30	58	20	38
CATEGORIE D'AGGLOMERATION						
Agglomération parisienne	48	11	37	52	20	32
Com. urbaines de province	40	7	33	60	24	36
Communes rurales	30	5	25	70	28	42
RÉGION						
Île-de-France	48	10	38	52	21	31
Province	38	7	31	62	24	38
PROXIMITÉ POLITIQUE						
TOTAL Gauche	38	5	33	62	22	40
.. Dont La France insoumise	36	8	28	64	16	48
.. Dont Parti communiste *	42	8	34	58	6	52
.. Dont Parti socialiste	46	3	43	54	24	30
.. Dont Europe Écologie Les Verts	35	2	33	65	33	32
TOTAL Majorité présidentielle	85	28	57	15	9	6
.. Dont Renaissance (ex-LREM)	92	30	62	8	6	2
TOTAL Droite	63	8	55	37	26	11
.. Dont Les Républicains	63	7	56	37	24	13
TOTAL Reconquête et RN	13	1	12	87	27	60
.. Dont Reconquête	10	1	9	90	16	74
.. Dont Rassemblement National	14	1	13	86	29	57
Sans sympathie partisane	35	5	30	65	30	35
VOTE A LA PRÉSIDENTIELLE 2022 (1er tour)						
Jean-Luc Mélenchon	28	2	26	72	23	49
Emmanuel Macron	84	24	60	16	14	2
Valérie Pécresse	42	2	40	58	33	25
Marine Le Pen	17	3	14	83	17	66
Éric Zemmour	18	1	17	82	27	55

Les traits d'image associés à la Première ministre - Est capable de réformer le pays

	TOTAL Correspond bien	Correspond très bien	Correspond assez bien	TOTAL Correspond mal	Correspond assez mal	Correspond très mal
ENSEMBLE	33	8	25	67	26	41
SEXE DE L'INTERVIEWÉ(E)						
Homme	38	11	27	62	21	41
Femme	29	5	24	71	31	40
ÂGE DE L'INTERVIEWÉ(E)						
TOTAL Moins de 35 ans	31	4	27	69	34	35
.. 18-24 ans	33	4	29	67	35	32
.. 25-34 ans	30	4	26	70	33	37
TOTAL 35 ans et plus	33	8	25	67	24	43
.. 35-49 ans	27	8	19	73	23	50
.. 50-64 ans	30	10	20	70	20	50
.. 65 ans et plus	44	9	35	56	28	28
PROFESSION DE L'INTERVIEWÉ(E)						
Actif	30	7	23	70	26	44
.. Catégorie supérieure	31	2	29	69	26	43
.. Artisan ou commerçant	27	1	26	73	30	43
.. Cadre et prof. int. sup.	33	2	31	67	24	43
.. Profession intermédiaire	29	8	21	71	30	41
.. Catégorie populaire	30	9	21	70	24	46
.. Employé	26	10	16	74	25	49
.. Ouvrier	35	8	27	65	22	43
Inactif	37	8	29	63	26	37
.. Retraité	41	8	33	59	28	31
.. Autre inactif	30	8	22	70	25	45
STATUT DE L'INTERVIEWÉ(E)						
Dirigeant d'entreprise	30	3	27	70	28	42
Salarié	30	8	22	70	26	44
.. Salarié du secteur privé	32	8	24	68	27	41
.. Salarié du secteur public	25	7	18	75	23	52
Chômeur	9	2	7	91	39	52
NIVEAU D'ÉDUCATION						
Diplôme supérieur	37	6	31	63	27	36
1er cycle (DEUG, licence LMD)	33	7	26	67	27	40
Baccalauréat	30	5	25	70	34	36
CAP / BEP	31	5	26	69	22	47
Pas de diplôme / CEP / BEPC	36	14	22	64	23	41
CATEGORIE D'AGGLOMERATION						
Agglomération parisienne	36	10	26	64	28	36
Com. urbaines de province	33	8	25	67	25	42
Communes rurales	31	6	25	69	28	41
RÉGION						
Île-de-France	36	9	27	64	29	35
Province	32	7	25	68	26	42
PROXIMITÉ POLITIQUE						
TOTAL Gauche	28	4	24	72	28	44
.. Dont La France insoumise	26	5	21	74	26	48
.. Dont Parti communiste *	39	18	21	61	13	48
.. Dont Parti socialiste	32	5	27	68	29	39
.. Dont Europe Écologie Les Verts	25	-	25	75	37	38
TOTAL Majorité présidentielle	70	24	46	30	17	13
.. Dont Renaissance (ex-LREM)	82	27	55	18	15	3
TOTAL Droite	44	7	37	56	38	18
.. Dont Les Républicains	47	7	40	53	38	15
TOTAL Reconquête et RN	16	5	11	84	23	61
.. Dont Reconquête	8	4	4	92	6	86
.. Dont Rassemblement National	18	5	13	82	26	56
Sans sympathie partisane	31	5	26	69	30	39
VOTE A LA PRÉSIDENTIELLE 2022 (1er tour)						
Jean-Luc Mélenchon	26	3	23	74	23	51
Emmanuel Macron	69	23	46	31	23	8
Valérie Pécresse	29	3	26	71	38	33
Marine Le Pen	16	6	10	84	18	66
Éric Zemmour	13	3	10	87	24	63

Les traits d'image associés à la Première ministre - Est une femme ouverte au dialogue

	TOTAL Correspond bien	Correspond très bien	Correspond assez bien	TOTAL Correspond mal	Correspond assez mal	Correspond très mal
ENSEMBLE	28	6	22	72	31	41
SEXE DE L'INTERVIEWÉ(E)						
Homme	33	10	23	67	27	40
Femme	24	3	21	76	34	42
ÂGE DE L'INTERVIEWÉ(E)						
TOTAL Moins de 35 ans	26	4	22	74	35	39
.. 18-24 ans	30	4	26	70	39	31
.. 25-34 ans	24	4	20	76	32	44
TOTAL 35 ans et plus	29	7	22	71	29	42
.. 35-49 ans	19	4	15	81	27	54
.. 50-64 ans	28	9	19	72	27	45
.. 65 ans et plus	40	10	30	60	34	26
PROFESSION DE L'INTERVIEWÉ(E)						
Actif	24	5	19	76	29	47
.. Catégorie supérieure	25	4	21	75	29	46
.. Artisan ou commerçant	22	3	19	78	27	51
.. Cadre et prof. int. sup.	26	4	22	74	30	44
.. Profession intermédiaire	19	3	16	81	36	45
.. Catégorie populaire	26	7	19	74	26	48
.. Employé	21	3	18	79	30	49
.. Ouvrier	33	12	21	67	21	46
Inactif	34	8	26	66	33	33
.. Retraité	38	9	29	62	33	29
.. Autre inactif	27	7	20	73	32	41
STATUT DE L'INTERVIEWÉ(E)						
Dirigeant d'entreprise	27	4	23	73	25	48
Salarié	24	6	18	76	30	46
.. Salarié du secteur privé	25	7	18	75	31	44
.. Salarié du secteur public	21	2	19	79	28	51
Chômeur	20	2	18	80	22	58
NIVEAU D'ÉDUCATION						
Diplôme supérieur	31	5	26	69	34	35
1er cycle (DEUG, licence LMD)	26	4	22	74	30	44
Baccalauréat	24	2	22	76	38	38
CAP / BEP	27	7	20	73	24	49
Pas de diplôme / CEP / BEPC	32	12	20	68	32	36
CATEGORIE D'AGGLOMERATION						
Agglomération parisienne	33	10	23	67	36	31
Com. urbaines de province	28	5	23	72	29	43
Communes rurales	27	8	19	73	32	41
RÉGION						
Île-de-France	32	10	22	68	38	30
Province	28	6	22	72	29	43
PROXIMITÉ POLITIQUE						
TOTAL Gauche	25	4	21	75	31	44
.. Dont La France insoumise	20	4	16	80	27	53
.. Dont Parti communiste *	29	11	18	71	20	51
.. Dont Parti socialiste	27	5	22	73	35	38
.. Dont Europe Écologie Les Verts	27	2	25	73	39	34
TOTAL Majorité présidentielle	65	24	41	35	27	8
.. Dont Renaissance (ex-LREM)	75	30	45	25	21	4
TOTAL Droite	42	5	37	58	43	15
.. Dont Les Républicains	41	4	37	59	43	16
TOTAL Reconquête et RN	8	1	7	92	27	65
.. Dont Reconquête	8	1	7	92	22	70
.. Dont Rassemblement National	8	1	7	92	28	64
Sans sympathie partisane	26	5	21	74	34	40
VOTE A LA PRÉSIDENTIELLE 2022 (1er tour)						
Jean-Luc Mélenchon	17	2	15	83	28	55
Emmanuel Macron	67	22	45	33	24	9
Valérie Pécresse	20	5	15	80	50	30
Marine Le Pen	11	2	9	89	19	70
Éric Zemmour	7	-	7	93	54	39

Les traits d'image associés à la Première ministre - Qui vous inspire confiance

	TOTAL Correspond bien	Correspond très bien	Correspond assez bien	TOTAL Correspond mal	Correspond assez mal	Correspond très mal
ENSEMBLE	28	6	22	72	27	45
SEXE DE L'INTERVIEWÉ(E)						
Homme	32	10	22	68	25	43
Femme	25	4	21	75	29	46
ÂGE DE L'INTERVIEWÉ(E)						
TOTAL Moins de 35 ans	24	4	20	76	31	45
.. 18-24 ans	25	4	21	75	28	47
.. 25-34 ans	24	5	19	76	32	44
TOTAL 35 ans et plus	29	7	22	71	27	44
.. 35-49 ans	19	2	17	81	25	56
.. 50-64 ans	23	7	16	77	29	48
.. 65 ans et plus	44	12	32	56	26	30
PROFESSION DE L'INTERVIEWÉ(E)						
Actif	24	4	20	76	27	49
.. Catégorie supérieure	29	2	27	71	22	49
.. Artisan ou commerçant	22	-	22	78	26	52
.. Cadre et prof. int. sup.	33	3	30	67	20	47
.. Profession intermédiaire	22	2	20	78	30	48
.. Catégorie populaire	22	6	16	78	27	51
.. Employé	16	6	10	84	31	53
.. Ouvrier	29	6	23	71	23	48
Inactif	34	10	24	66	28	38
.. Retraité	41	11	30	59	26	33
.. Autre inactif	20	7	13	80	33	47
STATUT DE L'INTERVIEWÉ(E)						
Dirigeant d'entreprise	28	3	25	72	24	48
Salarié	23	4	19	77	27	50
.. Salarié du secteur privé	25	5	20	75	27	48
.. Salarié du secteur public	19	2	17	81	26	55
Chômeur	5	3	2	95	33	62
NIVEAU D'ÉDUCATION						
Diplôme supérieur	36	7	29	64	25	39
1er cycle (DEUG, licence LMD)	25	4	21	75	27	48
Baccalauréat	29	4	25	71	27	44
CAP / BEP	27	5	22	73	23	50
Pas de diplôme / CEP / BEPC	25	11	14	75	34	41
CATEGORIE D'AGGLOMERATION						
Agglomération parisienne	34	8	26	66	29	37
Com. urbaines de province	27	7	20	73	28	45
Communes rurales	27	5	22	73	25	48
RÉGION						
Île-de-France	33	7	26	67	30	37
Province	27	6	21	73	27	46
PROXIMITÉ POLITIQUE						
TOTAL Gauche	21	5	16	79	26	53
.. Dont La France insoumise	11	5	6	89	23	66
.. Dont Parti communiste *	30	16	14	70	13	57
.. Dont Parti socialiste	29	3	26	71	33	38
.. Dont Europe Écologie Les Verts	20	2	18	80	31	49
TOTAL Majorité présidentielle	72	26	46	28	19	9
.. Dont Renaissance (ex-LREM)	80	32	48	20	19	1
TOTAL Droite	51	6	45	49	28	21
.. Dont Les Républicains	51	6	45	49	30	19
TOTAL Reconquête et RN	10	1	9	90	23	67
.. Dont Reconquête	7	-	7	93	23	70
.. Dont Rassemblement National	10	1	9	90	24	66
Sans sympathie partisane	23	3	20	77	35	42
VOTE A LA PRÉSIDENTIELLE 2022 (1er tour)						
Jean-Luc Mélenchon	15	2	13	85	23	62
Emmanuel Macron	72	23	49	28	21	7
Valérie Pécresse	36	4	32	64	37	27
Marine Le Pen	9	3	6	91	19	72
Éric Zemmour	7	1	6	93	40	53

Les traits d'image associés à la Première ministre - Est proche des préoccupations des Français

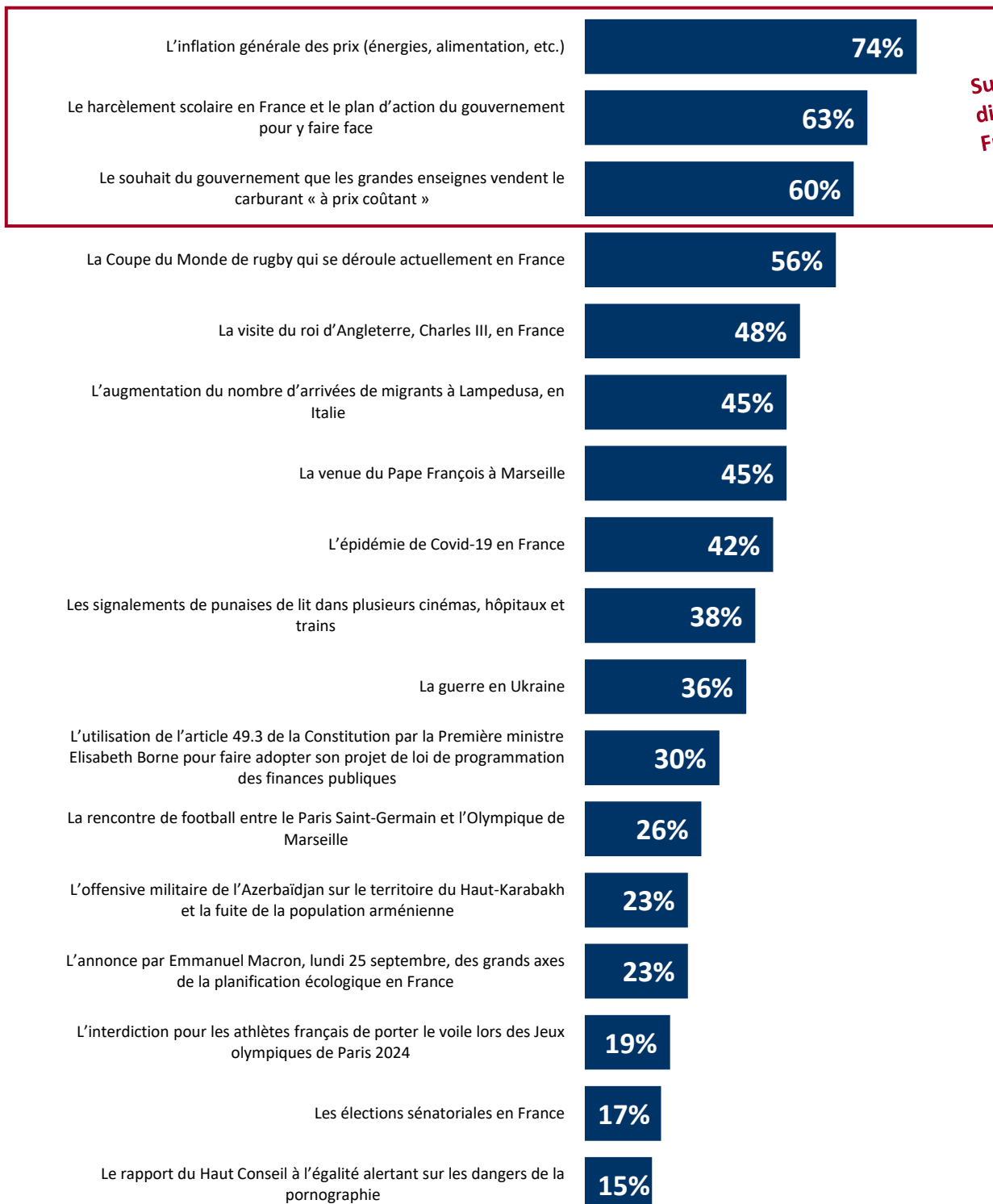
	TOTAL Correspond bien	Correspond très bien	Correspond assez bien	TOTAL Correspond mal	Correspond assez mal	Correspond très mal
ENSEMBLE	23	4	19	77	33	44
SEXE DE L'INTERVIEWÉ(E)						
Homme	26	7	19	74	30	44
Femme	20	2	18	80	36	44
ÂGE DE L'INTERVIEWÉ(E)						
TOTAL Moins de 35 ans	20	3	17	80	40	40
.. 18-24 ans	21	1	20	79	48	31
.. 25-34 ans	18	4	14	82	36	46
TOTAL 35 ans et plus	23	4	19	77	31	46
.. 35-49 ans	17	3	14	83	26	57
.. 50-64 ans	23	4	19	77	26	51
.. 65 ans et plus	32	7	25	68	39	29
PROFESSION DE L'INTERVIEWÉ(E)						
Actif	20	4	16	80	30	50
.. Catégorie supérieure	22	1	21	78	28	50
.. Artisan ou commerçant	18	2	16	82	35	47
.. Cadre et prof. int. sup.	25	1	24	75	25	50
.. Profession intermédiaire	19	2	17	81	31	50
.. Catégorie populaire	19	6	13	81	30	51
.. Employé	15	3	12	85	29	56
.. Ouvrier	23	10	13	77	32	45
Inactif	27	4	23	73	37	36
.. Retraité	31	6	25	69	37	32
.. Autre inactif	20	1	19	80	38	42
STATUT DE L'INTERVIEWÉ(E)						
Dirigeant d'entreprise	21	1	20	79	35	44
Salarié	19	4	15	81	30	51
.. Salarié du secteur privé	20	5	15	80	32	48
.. Salarié du secteur public	17	2	15	83	24	59
Chômeur	4	1	3	96	38	58
NIVEAU D'ÉDUCATION						
Diplôme supérieur	28	3	25	72	33	39
1er cycle (DEUG, licence LMD)	21	3	18	79	30	49
Baccalauréat	25	2	23	75	32	43
CAP / BEP	19	3	16	81	29	52
Pas de diplôme / CEP / BEPC	24	8	16	76	39	37
CATEGORIE D'AGGLOMERATION						
Agglomération parisienne	26	6	20	74	35	39
Com. urbaines de province	22	4	18	78	34	44
Communes rurales	23	2	21	77	30	47
RÉGION						
Île-de-France	26	7	19	74	36	38
Province	22	3	19	78	32	46
PROXIMITÉ POLITIQUE						
TOTAL Gauche	19	2	17	81	33	48
.. Dont La France insoumise	17	2	15	83	26	57
.. Dont Parti communiste *	17	1	16	83	19	64
.. Dont Parti socialiste	19	3	16	81	39	42
.. Dont Europe Écologie Les Verts	21	-	21	79	42	37
TOTAL Majorité présidentielle	62	16	46	38	32	6
.. Dont Renaissance (ex-LREM)	75	17	58	25	23	2
TOTAL Droite	42	9	33	58	35	23
.. Dont Les Républicains	45	9	36	55	33	22
TOTAL Reconquête et RN	5	2	3	95	26	69
.. Dont Reconquête	5	3	2	95	17	78
.. Dont Rassemblement National	5	1	4	95	28	67
Sans sympathie partisane	18	2	16	82	39	43
VOTE A LA PRÉSIDENTIELLE 2022 (1er tour)						
Jean-Luc Mélenchon	13	1	12	87	27	60
Emmanuel Macron	60	13	47	40	34	6
Valérie Pécresse	28	7	21	72	42	30
Marine Le Pen	7	1	6	93	16	77
Éric Zemmour	4	2	2	96	43	53

- 2.2 -

Le match des Français

Les conversations des Français

Question : Pour chacun des sujets suivants, a-t-il animé cette semaine vos conversations avec vos proches, chez vous ou au travail ?



Sujets les plus discutés par les Français

Les conversations des Français

	L'inflation générale des prix (énergies, alimentation, etc.)	Le harcèlement scolaire en France et le plan d'action du gouvernement pour y faire face	Le souhait du gouvernement que les grandes enseignes vendent le carburant « à prix coûtant »	La Coupe du Monde de rugby qui se déroule actuellement en France	La visite du roi d'Angleterre, Charles III, en France	L'augmentation du nombre d'arrivées de migrants à Lampedusa, en Italie	La venue du Pape François à Marseille	L'épidémie de Covid-19 en France	Les signalements de punaises de lit dans plusieurs cinémas, hôpitaux et trains	La guerre en Ukraine
ENSEMBLE	74	63	60	56	48	45	45	42	38	36
SEXE DE L'INTERVIEWÉ(E)										
Homme	74	62	61	62	48	48	44	38	33	42
Femme	74	64	59	51	48	42	46	45	42	30
ÂGE DE L'INTERVIEWÉ(E)										
TOTAL Moins de 35 ans ..	65	51	49	57	42	30	40	40	40	25
. 18-24 ans.....	55	49	40	59	37	28	43	38	44	24
. 25-34 ans.....	72	52	54	55	45	32	37	41	37	25
TOTAL 35 ans et plus	77	67	64	56	50	50	47	43	37	40
. 35-49 ans.....	79	56	60	53	49	36	41	43	31	31
. 50-64 ans.....	73	68	65	55	46	52	43	38	38	33
. 65 ans et plus	78	76	67	61	55	63	55	47	43	54
PROFESSION DE L'INTERVIEWÉ(E)										
Actif	76	58	58	57	47	38	42	39	36	29
. Catégorie supérieure....	74	52	51	57	41	36	39	37	33	35
.. Artisan ou commerçant ..	71	49	66	58	46	36	47	40	18	27
.. Cadre et prof. int. sup. ...	75	53	44	57	39	36	36	35	39	38
. Profession intermédiaire	84	65	70	65	50	45	51	46	46	25
. Catégorie populaire	72	58	56	52	49	36	39	37	33	28
.. Employé	72	60	53	48	45	32	35	38	33	27
.. Ouvrier	73	55	61	57	54	40	44	36	33	30
Inactif.....	72	69	62	56	49	55	49	45	40	44
. Retraité.....	76	75	67	58	53	63	54	45	41	51
. Autre inactif.....	64	58	54	52	41	40	40	46	39	33
STATUT DE L'INTERVIEWÉ(E)										
Dirigeant d'entreprise	75	53	60	56	41	39	50	42	26	33
Salarié	75	59	58	57	48	38	41	39	37	28
. Salarié du secteur privé..	75	57	56	57	47	37	38	38	37	29
. Salarié du secteur public	77	64	63	58	49	40	48	41	39	27
Chômeur	70	50	47	42	43	26	45	26	35	19
NIVEAU D'ÉDUCATION										
Diplôme supérieur	74	58	52	54	42	44	46	42	44	34
1er cycle (DEUG, licence LMD).....	76	61	61	62	53	45	49	41	40	33
Baccalauréat	74	57	63	57	49	44	43	40	36	29
CAP / BEP	77	67	64	52	47	41	43	43	38	33
Pas de diplôme / CEP / BEPC	69	68	58	56	48	52	44	43	33	46
CATEGORIE D'AGGLOMERATION										
Agglomération parisienne	76	55	47	52	55	45	45	37	54	35
Com. urbaines de province	73	64	62	57	49	44	48	44	39	35
Communes rurales	76	67	65	57	39	49	34	39	23	37
RÉGION										
Île-de-France	76	58	50	55	56	45	46	37	51	33
Province	73	64	62	57	46	45	45	43	35	36

	L'inflation générale des prix (énergies, alimentation, etc.)	Le harcèlement scolaire en France et le plan d'action du gouvernement pour y faire face	Le souhait du gouvernement que les grandes enseignes vendent le carburant « à prix coûtant »	La Coupe du Monde de rugby qui se déroule actuellement en France	La visite du roi d'Angleterre, Charles III, en France	L'augmentation du nombre d'arrivées de migrants à Lampedusa, en Italie	La venue du Pape François à Marseille	L'épidémie de Covid-19 en France	Les signalements de punaises de lit dans plusieurs cinémas, hôpitaux et trains	La guerre en Ukraine
ENSEMBLE	74	63	60	56	48	45	45	42	38	36
PROXIMITÉ POLITIQUE										
TOTAL Gauche	76	67	59	61	50	47	50	47	44	38
. Dont La France insoumise.....	77	66	69	57	51	44	45	51	40	35
. Dont Parti communiste *	58	42	33	57	31	32	43	34	44	25
. Dont Parti socialiste	74	70	63	62	50	46	55	38	34	49
. Dont Europe Écologie Les Verts.....	76	68	45	60	47	48	47	47	50	28
TOTAL Majorité présidentielle	82	77	66	70	58	57	60	47	48	56
. Dont Renaissance (ex-LREM).....	78	72	62	65	55	51	54	46	45	57
TOTAL Droite.....	84	70	72	70	63	53	68	44	44	41
. Dont Les Républicains ...	87	75	75	68	65	56	71	45	40	42
TOTAL Reconquête et RN	72	62	59	49	43	47	37	40	33	28
. Dont Reconquête	74	57	55	51	46	74	66	45	35	23
. Dont Rassemblement National	72	63	60	49	42	42	32	39	33	29
Sans sympathie partisane	68	53	56	49	43	35	35	38	30	30
VOTE A LA PRÉSIDENTIELLE 2022 (1er tour)										
Jean-Luc Mélenchon	72	64	57	55	46	40	43	42	42	26
Emmanuel Macron.....	77	70	65	62	53	53	49	44	39	53
Valérie Pécresse.....	83	75	74	67	64	49	69	30	46	36
Marine Le Pen	72	62	60	50	43	42	34	39	35	28
Éric Zemmour	68	58	48	44	44	62	61	38	40	27

	L'utilisation de l'article 49.3 de la Constitution par la Première ministre Elisabeth Borne pour faire adopter son projet de loi de programmation des finances publiques	La rencontre de football entre le Paris Saint-Germain et l'Olympique de Marseille	L'offensive militaire de l'Azerbaïdjan sur le territoire du Haut-Karabakh et la fuite de la population arménienne	L'annonce par Emmanuel Macron, lundi 25 septembre, des grands axes de la planification écologique en France	L'interdiction pour les athlètes français de porter le voile lors des Jeux olympiques de Paris 2024	Les élections sénatoriales en France	Le rapport du Haut Conseil à l'égalité alertant sur les dangers de la pornographie
ENSEMBLE.....	30	26	23	23	19	17	15
SEXE DE L'INTERVIEWÉ(E)							
Homme	33	32	25	28	21	18	18
Femme	27	21	21	18	17	15	12
ÂGE DE L'INTERVIEWÉ(E)							
TOTAL Moins de 35 ans	29	29	15	21	21	13	12
. 18-24 ans	25	32	9	19	24	14	13
. 25-34 ans	31	27	18	23	19	13	11
TOTAL 35 ans et plus	30	25	26	23	18	18	16
. 35-49 ans	26	26	16	18	14	9	10
. 50-64 ans	30	28	23	21	18	19	13
. 65 ans et plus	35	21	38	30	22	25	24
PROFESSION DE L'INTERVIEWÉ(E)							
Actif	28	28	18	19	17	15	11
. Catégorie supérieure	29	18	19	22	11	15	9
.. Artisan ou commerçant	31	11	15	25	10	17	5
.. Cadre et prof. int. sup.....	28	22	20	20	12	15	10
. Profession intermédiaire	27	25	22	15	17	15	8
. Catégorie populaire.....	28	35	16	20	20	14	14
.. Employé.....	27	28	14	13	18	10	11
.. Ouvrier	29	43	19	29	22	19	17
Inactif	33	23	29	27	21	19	20
. Retraité	35	20	36	29	21	23	23
. Autre inactif	29	27	17	24	22	12	14
STATUT DE L'INTERVIEWÉ(E)							
Dirigeant d'entreprise	30	18	22	25	16	19	10
Salarié.....	28	30	18	18	17	14	11
. Salarié du secteur privé	25	31	16	20	17	13	11
. Salarié du secteur public	34	26	21	14	18	18	11
Chômeur	23	35	13	24	11	10	8
NIVEAU D'ÉDUCATION							
Diplôme supérieur.....	28	23	27	23	17	13	8
1er cycle (DEUG, licence LMD)	32	26	23	24	23	21	14
Baccalauréat	32	23	22	19	17	16	12
CAP / BEP	29	23	21	22	20	12	15
Pas de diplôme / CEP / BEPC ..	29	32	25	23	18	19	20
CATEGORIE D'AGGLOMERATION							
Agglomération parisienne.....	24	35	23	28	19	17	16
Com. urbaines de province.....	30	26	23	22	19	15	13
Communes rurales	35	18	24	21	19	21	18
RÉGION							
Île-de-France.....	26	34	21	28	20	17	14
Province.....	31	24	23	21	19	16	15

	L'utilisation de l'article 49.3 de la Constitution par la Première ministre Elisabeth Borne pour faire adopter son projet de loi de programmation des finances publiques	La rencontre de football entre le Paris Saint-Germain et l'Olympique de Marseille	L'offensive militaire de l'Azerbaïdjan sur le territoire du Haut-Karabakh et la fuite de la population arménienne	L'annonce par Emmanuel Macron, lundi 25 septembre, des grands axes de la planification écologique en France	L'interdiction pour les athlètes français de porter le voile lors des Jeux olympiques de Paris 2024	Les élections sénatoriales en France	Le rapport du Haut Conseil à l'égalité alertant sur les dangers de la pornographie
ENSEMBLE.....	30	26	23	23	19	17	15
PROXIMITÉ POLITIQUE							
TOTAL Gauche.....	38	30	27	30	24	19	18
. Dont La France insoumise.....	35	32	24	28	25	20	18
. Dont Parti communiste *	32	30	14	26	29	19	17
. Dont Parti socialiste	49	21	36	24	23	20	11
. Dont Europe Écologie Les Verts	26	25	19	32	17	8	14
TOTAL Majorité présidentielle	24	33	33	42	17	25	21
. Dont Renaissance (ex-LREM)	23	27	30	48	14	15	16
TOTAL Droite	29	35	33	16	27	20	24
. Dont Les Républicains	30	37	36	17	26	19	25
TOTAL Reconquête et RN	30	20	15	15	16	15	11
. Dont Reconquête.....	48	27	39	13	33	24	18
. Dont Rassemblement National	27	19	10	16	13	14	9
Sans sympathie partisane	25	23	18	14	16	10	11
VOTE A LA PRÉSIDENTIELLE 2022 (1er tour)							
Jean-Luc Mélenchon.....	40	30	17	26	22	15	14
Emmanuel Macron	25	29	28	34	20	22	21
Valérie Pécresse	21	17	26	10	14	17	19
Marine Le Pen	30	22	12	12	13	15	9
Éric Zemmour	34	27	37	13	30	13	11