



# Les indices de popularité

Décembre 2023

---

Un baromètre pour

**Le Journal  
du Dimanche**

CONTACT IFOP  
CONTACT JDD

Frédéric DABI, directeur général opinion  
Geoffroy LEJEUNE, directeur de la rédaction



## Baromètre Ifop pour **Le Journal du Dimanche**

### Echantillon



L'enquête a été menée auprès d'un échantillon de **1 942** personnes, représentatif de la population française âgée de 18 ans et plus.

### Méthodologie



La représentativité de l'échantillon a été assurée par la méthode des quotas au regard de critères :

- **sociodémographiques** (sexe, âge de l'individu) ;
- **socioprofessionnels** (profession de l'individu) ;
- **géographiques** (région, taille d'unité urbaine).

*Ces quotas ont été définis à partir des données de l'Insee pour la population âgée de 18 ans et plus résidant en métropole (Insee RP 2018).*

### Mode de recueil



Les interviews ont été réalisées par questionnaire auto-administré en ligne et par téléphone du 7 au 15 décembre 2023.

Ce document présente les résultats d'une étude respectant fidèlement les principes scientifiques et déontologiques de l'enquête par sondage. Si vous citez cette étude, merci de vous conformer à la loi du 25 avril 2016 qui impose de citer le nom de l'institut de sondage émetteur, le nom et la qualité des commanditaires, le nombre des personnes interrogées ainsi que les dates auxquelles il a été procédé aux interrogations.

### Précisions relatives aux marges d'erreur

La théorie statistique permet de mesurer l'incertitude à attacher à chaque résultat d'une enquête. Cette incertitude s'exprime par un intervalle de confiance situé de part et d'autre de la valeur observée et dans lequel la vraie valeur a une probabilité déterminée de se trouver. Cette incertitude, communément appelée « marge d'erreur », varie en fonction de la taille de l'échantillon et du pourcentage observé comme le montre ce tableau :

#### INTERVALLE DE CONFIANCE A 95% DE CHANCE

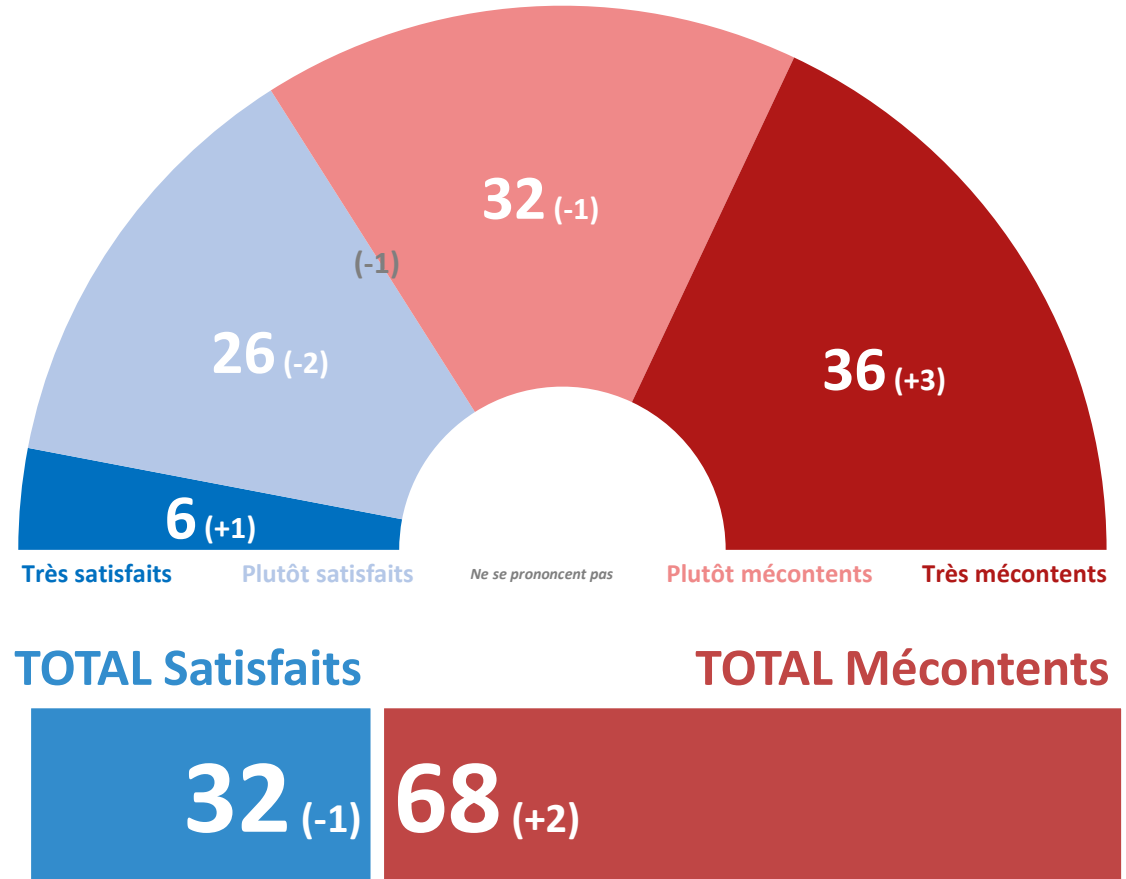
Taille de l'échantillon	Si le pourcentage trouvé est...					
	5 ou 95%	10 ou 90%	20 ou 80%	30 ou 70%	40 ou 60%	50%
1 000	1,4	1,8	2,5	2,8	3,0	3,1
1 500	1,1	1,5	2,0	2,3	2,4	2,5
1 800	1,0	1,4	1,9	2,1	2,3	2,3
1 900	1,0	1,4	1,8	2,1	2,2	2,3
2 000	1,0	1,3	1,8	2,0	2,2	2,2
3 000	0,8	1,1	1,4	1,6	1,8	1,8

Exemple de lecture du tableau : dans le cas d'un échantillon de 2 000 personnes, si le pourcentage mesuré est de 10%, la marge d'erreur est égale à 1,3. Le vrai pourcentage est donc compris entre 8,7% et 11,3%.

# 1 | La cote de popularité d'Emmanuel Macron



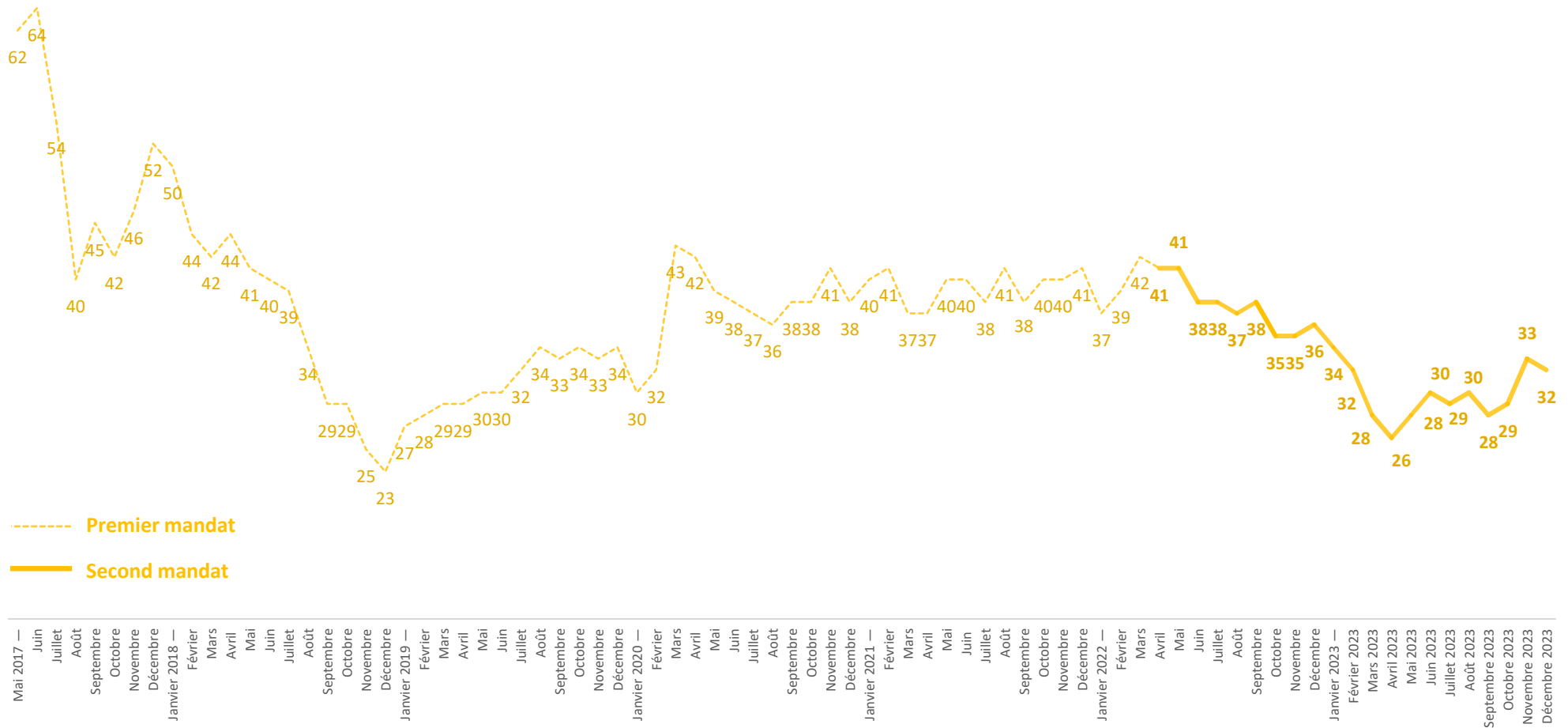
Êtes-vous satisfait ou mécontent d'Emmanuel Macron comme président de la République ?



Entre parenthèses : évolution par rapport au mois dernier.



## TOTAL Satisfaits d'Emmanuel Macron comme président de la République

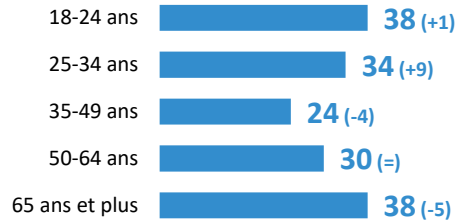


RESULTATS D'ENSEMBLE **32 (-1)**

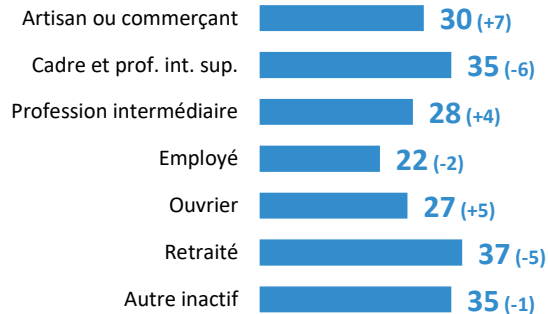
### Sexe de l'interviewé(e)



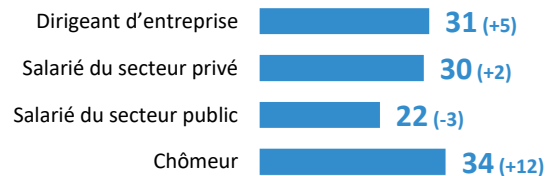
### Âge de l'interviewé(e)



### Profession de l'interviewé(e)




### Statut de l'interviewé(e)



Chaque ligne de résultats se lit comme suit : « Sur 100 personnes correspondant à une catégorie donnée (homme, femme, etc.), X % déclarent être satisfaites d'Emmanuel Macron comme président de la République. »

NB : les nombres entre parenthèses correspondent à l'évolution de chaque score par rapport à la précédente mesure.

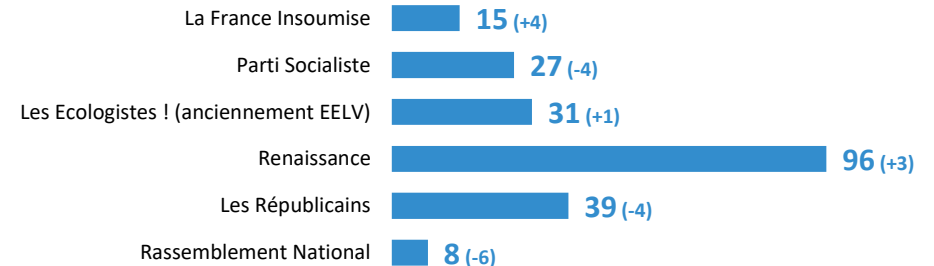
### Catégorie d'agglomération



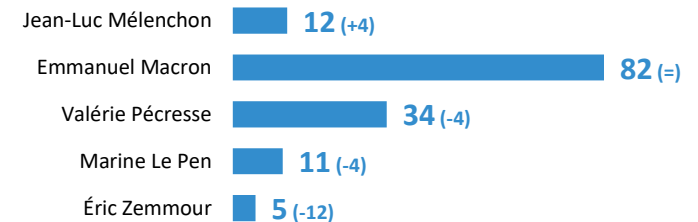
### Région



### Proximité politique



### Vote à la présidentielle 2022 (1<sup>er</sup> tour)




RESULTATS D'ENSEMBLE **68 (+2)**


### Sexe de l'interviewé(e)



### Âge de l'interviewé(e)



### Profession de l'interviewé(e)



### Statut de l'interviewé(e)



Chaque ligne de résultats se lit comme suit : « Sur 100 personnes correspondant à une catégorie donnée (homme, femme, etc.), X % déclarent être mécontentes d'Emmanuel Macron comme président de la République. »

NB : les nombres entre parenthèses correspondent à l'évolution de chaque score par rapport à la précédente mesure.


### Catégorie d'agglomération




### Région



### Proximité politique



### Vote à la présidentielle 2022 (1<sup>er</sup> tour)

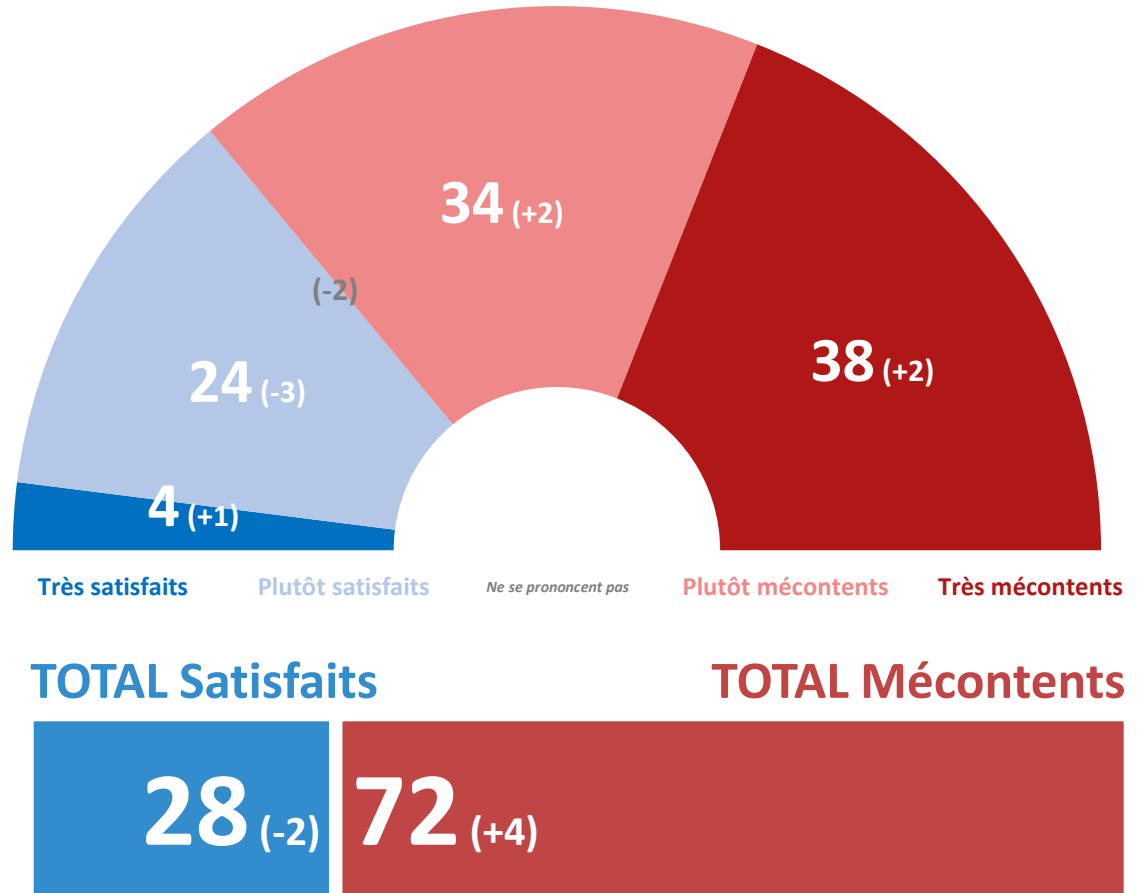


# 2 | La cote de popularité d'Élisabeth Borne

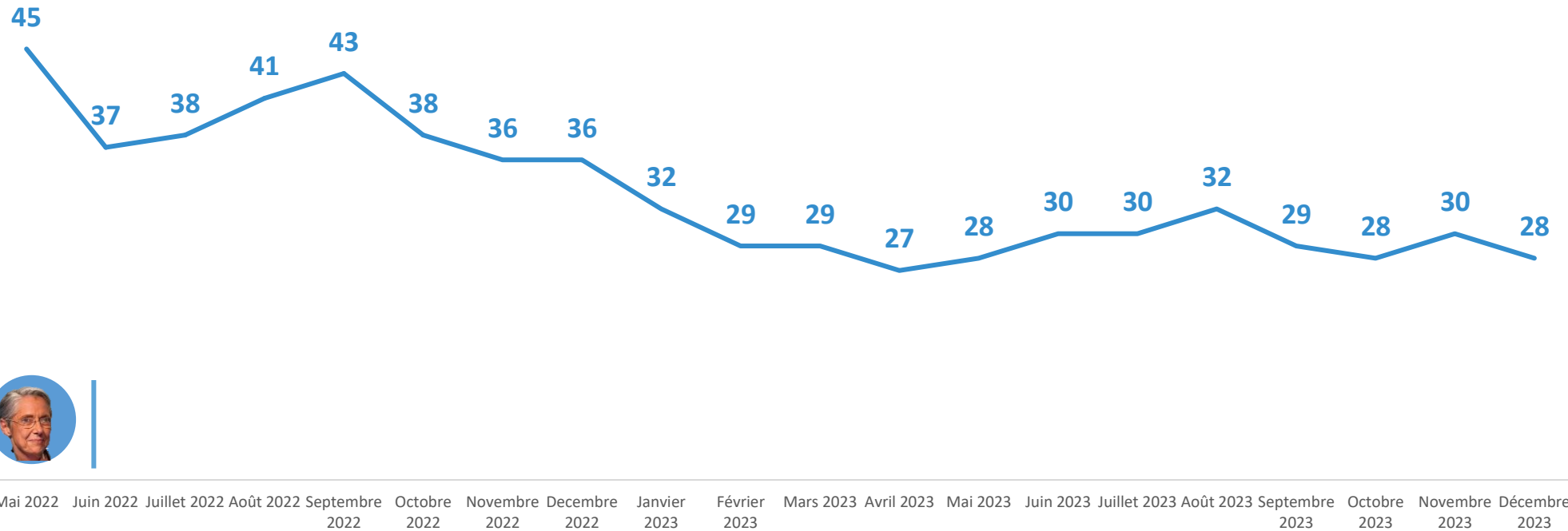





Êtes-vous satisfait ou mécontent d'Élisabeth Borne comme Première ministre ?



## TOTAL Satisfaits








RESULTATS D'ENSEMBLE  **28 (-2)**








### Sexe de l'interviewé(e)

Homme  **29 (=)**  
Femme  **27 (-4)**





### Âge de l'interviewé(e)

18-24 ans  **25 (-6)**  
25-34 ans  **29 (+7)**  
35-49 ans  **21 (-1)**  
50-64 ans  **27 (-2)**  
65 ans et plus  **39 (-6)**

### Profession de l'interviewé(e)

Artisan ou commerçant  **23 (+1)**  
Cadre et prof. int. sup.  **29 (-9)**  
Profession intermédiaire  **24 (+5)**  
Employé  **22 (+2)**  
Ouvrier  **22 (+4)**  
Retraité  **37 (-6)**  
Autre inactif  **30 (=)**




### Statut de l'interviewé(e)

Dirigeant d'entreprise  **26 (+2)**  
Salarié du secteur privé  **24 (=)**  
Salarié du secteur public  **23 (+3)**  
Chômeur  **24 (+7)**

Chaque ligne de résultats se lit comme suit : « Sur 100 personnes correspondant à une catégorie donnée (homme, femme, etc.), X % déclarent être satisfaites d'Élisabeth Borne comme Première ministre. »

NB : les nombres entre parenthèses correspondent à l'évolution de chaque score par rapport à la précédente mesure.

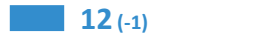





### Catégorie d'agglomération

Agglomération parisienne  **36 (+4)**  
Com. urbaines de province  **28 (-3)**  
Communes rurales  **20 (-6)**

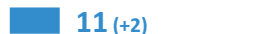


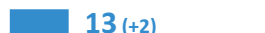

### Région

Île-de-France  **35 (+4)**  
Province  **27 (-3)**

### Proximité politique

La France Insoumise  **12 (-1)**  
Parti Socialiste  **26 (-2)**  
Les Ecologistes ! (anciennement EELV)  **26 (+2)**  
Renaissance  **84 (-2)**  
Les Républicains  **36 (-9)**  
Rassemblement National  **9 (-4)**

### Vote à la présidentielle 2022 (1<sup>er</sup> tour)

Jean-Luc Mélenchon  **11 (+2)**  
Emmanuel Macron  **69 (-5)**  
Valérie Pécresse  **33 (-12)**  
Marine Le Pen  **13 (+2)**  
Éric Zemmour  **10 (-4)**

RESULTATS D'ENSEMBLE **72 (+4)**

### Sexe de l'interviewé(e)

Homme **71 (+1)**  
Femme **73 (+6)**

### Âge de l'interviewé(e)

18-24 ans **75 (+9)**  
25-34 ans **71 (-5)**  
35-49 ans **79 (+3)**  
50-64 ans **73 (+4)**  
65 ans et plus **61 (+9)**

### Profession de l'interviewé(e)

Artisan ou commerçant **77 (=)**  
Cadre et prof. int. sup. **71 (+10)**  
Profession intermédiaire **76 (-2)**  
Employé **78 (+1)**  
Ouvrier **78 (-3)**  
Retraité **63 (+8)**  
Autre inactif **70 (+3)**

### Statut de l'interviewé(e)

Dirigeant d'entreprise **74 (-2)**  
Salarié du secteur privé **76 (+2)**  
Salarié du secteur public **77 (-1)**  
Chômeur **76 (-7)**

Chaque ligne de résultats se lit comme suit : « Sur 100 personnes correspondant à une catégorie donnée (homme, femme, etc.), X % déclarent être mécontentes d'Élisabeth Borne comme Première ministre. »

NB : les nombres entre parenthèses correspondent à l'évolution de chaque score par rapport à la précédente mesure.

### Catégorie d'agglomération

Agglomération parisienne **64 (-2)**  
Com. urbaines de province **72 (+5)**  
Communes rurales **80 (+8)**

### Région

Île-de-France **65 (-1)**  
Province **73 (+5)**

### Proximité politique

La France Insoumise **88 (+1)**  
Parti Socialiste **74 (+3)**  
Les Ecologistes ! (anciennement EELV) **74 (-2)**  
Renaissance **16 (+3)**  
Les Républicains **64 (+10)**  
Rassemblement National **91 (+5)**

### Vote à la présidentielle 2022 (1<sup>er</sup> tour)

Jean-Luc Mélenchon **89 (-2)**  
Emmanuel Macron **31 (+5)**  
Valérie Pécresse **67 (+13)**  
Marine Le Pen **87 (-1)**  
Éric Zemmour **90 (+6)**