

UnisCité



L'impact du Service Civique sur la citoyenneté

Sondage Ifop pour Unis-Cité

Septembre 2023

N° 120085
Contact Ifop :
François Legrand
Département Opinion et Stratégies d'Entreprise
01 45 84 14 44
prenom.nom@ifop.com

SOMMAIRE

1. La méthodologie
2. Les résultats de l'étude
 - A. L'état d'esprit des jeunes
 - B. L'impact du Service Civique sur la compréhension des institutions, la formation des opinions et la capacité à s'exprimer
 - C. L'impact du Service Civique sur l'engagement associatif et politique
 - D. L'impact du Service Civique sur le sentiment d'appartenance à la communauté nationale





01

MÉTHODOLOGIE

MÉTHODOLOGIE


Etude réalisée par l'Ifop pour Unis-Cité



L'enquête a été menée auprès d'un échantillon de **1729 jeunes** ayant réalisés un Service Civique. 11% des jeunes de l'échantillon sont actuellement en Service Civique et 89% ont effectué un Service Civique par le passé. 19% des jeunes ont un diplôme infrabac (331 répondants) et 12% habitent dans un quartier prioritaire de la ville (200 répondants).



Les répondants ont été invités à répondre à l'enquête par le biais d'un mailing (63% des interviews réalisées). En parallèle, le lien de participation à l'enquête a été diffusé par Unis-Cité via ses canaux de communication (37% des interviews réalisées).



Les interviews ont été réalisées par **questionnaire auto-administré en ligne** du **12 juillet** au **16 aout 2023**.

02

RÉSULTATS DE L'ÉTUDE

● A ●

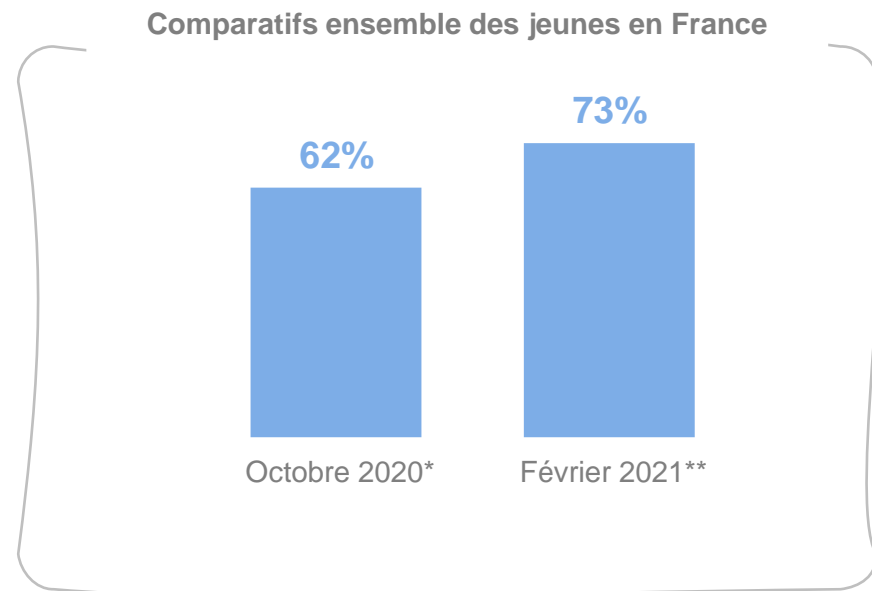
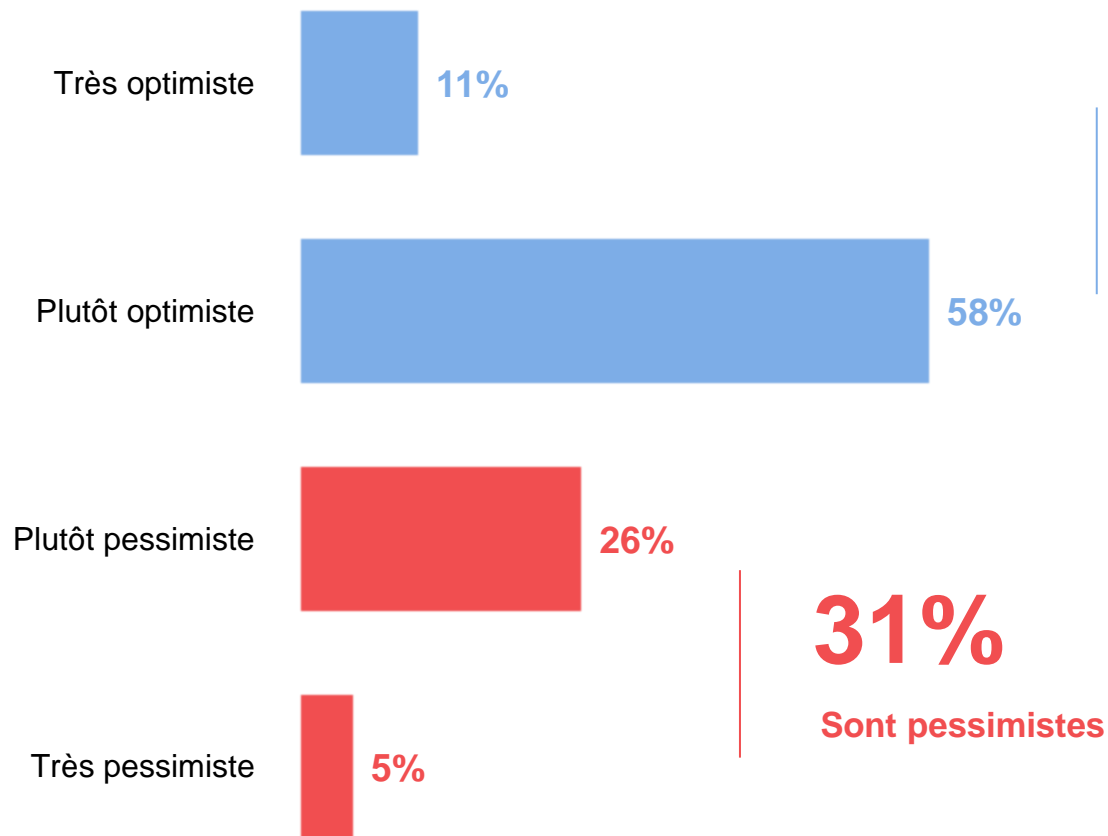
L'état d'esprit



Le sentiment d'optimisme à l'égard de l'avenir



QUESTION : En pensant à l'avenir, pour vous et vos proches, diriez-vous que vous êtes très optimiste, plutôt optimiste, plutôt pessimiste ou très pessimiste ?



Le sentiment d'optimisme à l'égard de l'avenir

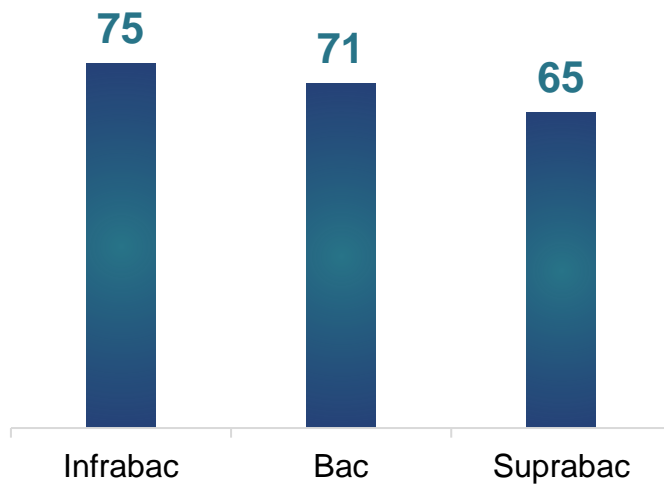
Résultats détaillés

QUESTION : En pensant à l'avenir, pour vous et vos proches, diriez-vous que vous êtes très optimiste, plutôt optimiste, plutôt pessimiste ou très pessimiste ?

TOTAL Optimistes

Selon le niveau de diplôme

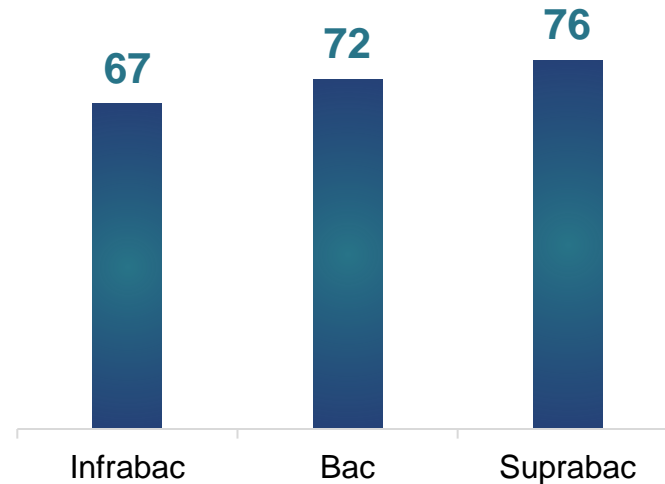
Jeunes en Service Civique



Selon le niveau de diplôme

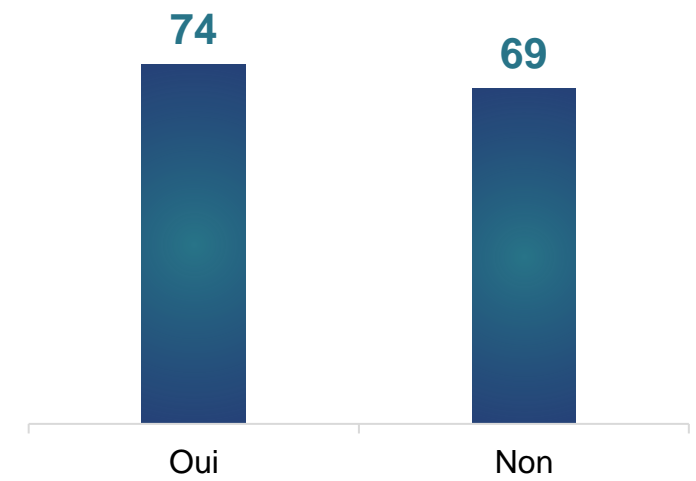
Ensemble des jeunes

Enquête Nouvelle vague



Selon l'habitat dans un quartier prioritaire de la ville (QPV)

Jeunes en Service Civique



Le sentiment de confiance à l'égard d'autrui



QUESTION : D'une manière générale, diriez-vous qu'on peut faire confiance à la plupart des gens ou qu'on n'est jamais assez prudent quand on a affaire aux autres ?

On peut faire confiance à la plupart des gens



33%

Comparatif ensemble des jeunes
de 18 à 30 ans : 27%
Enquête Nouvelle vague février 2021

On n'est jamais assez prudent quand on a affaire aux autres



67%

Le sentiment de confiance à l'égard d'autrui

Résultats détaillés



QUESTION : D'une manière générale, diriez-vous qu'on peut faire confiance à la plupart des gens ou qu'on n'est jamais assez prudent quand on a affaire aux autres ?

On peut faire confiance à la plupart des gens

Selon le niveau de diplôme

Jeunes en Service Civique

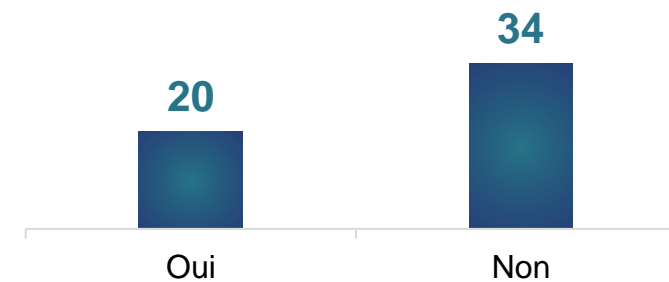
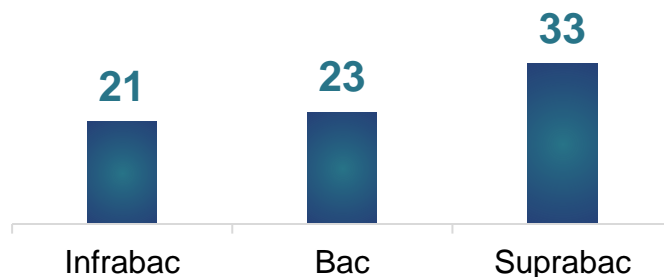
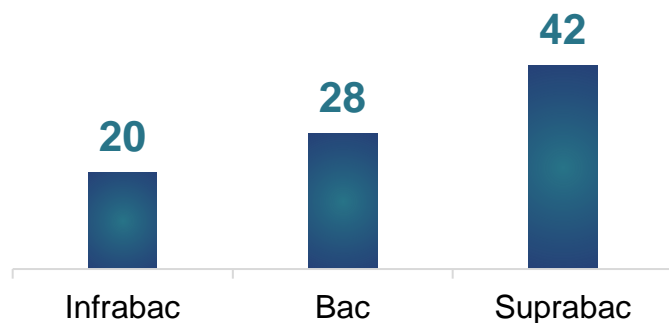
Selon le niveau de diplôme

Ensemble des jeunes

Selon l'habitat dans un quartier prioritaire de la ville (QPV)

Jeunes en Service Civique

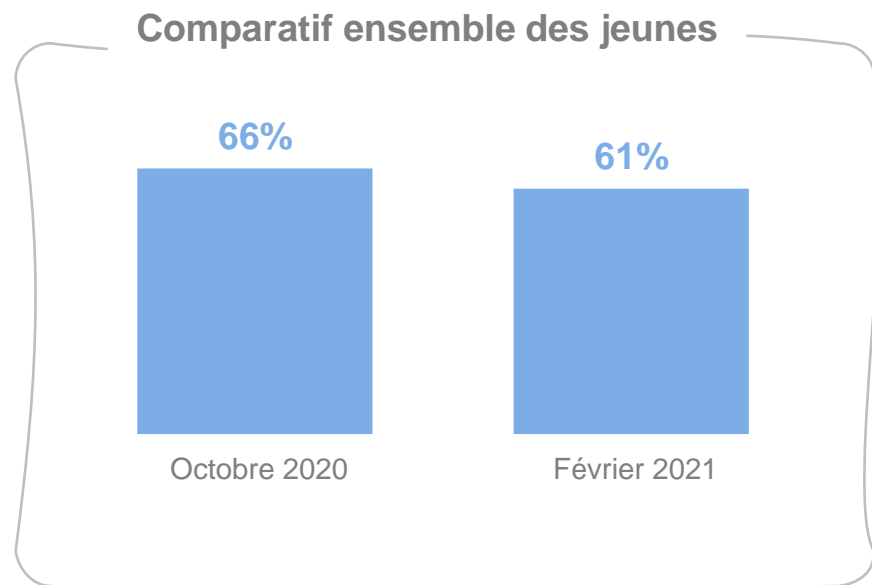
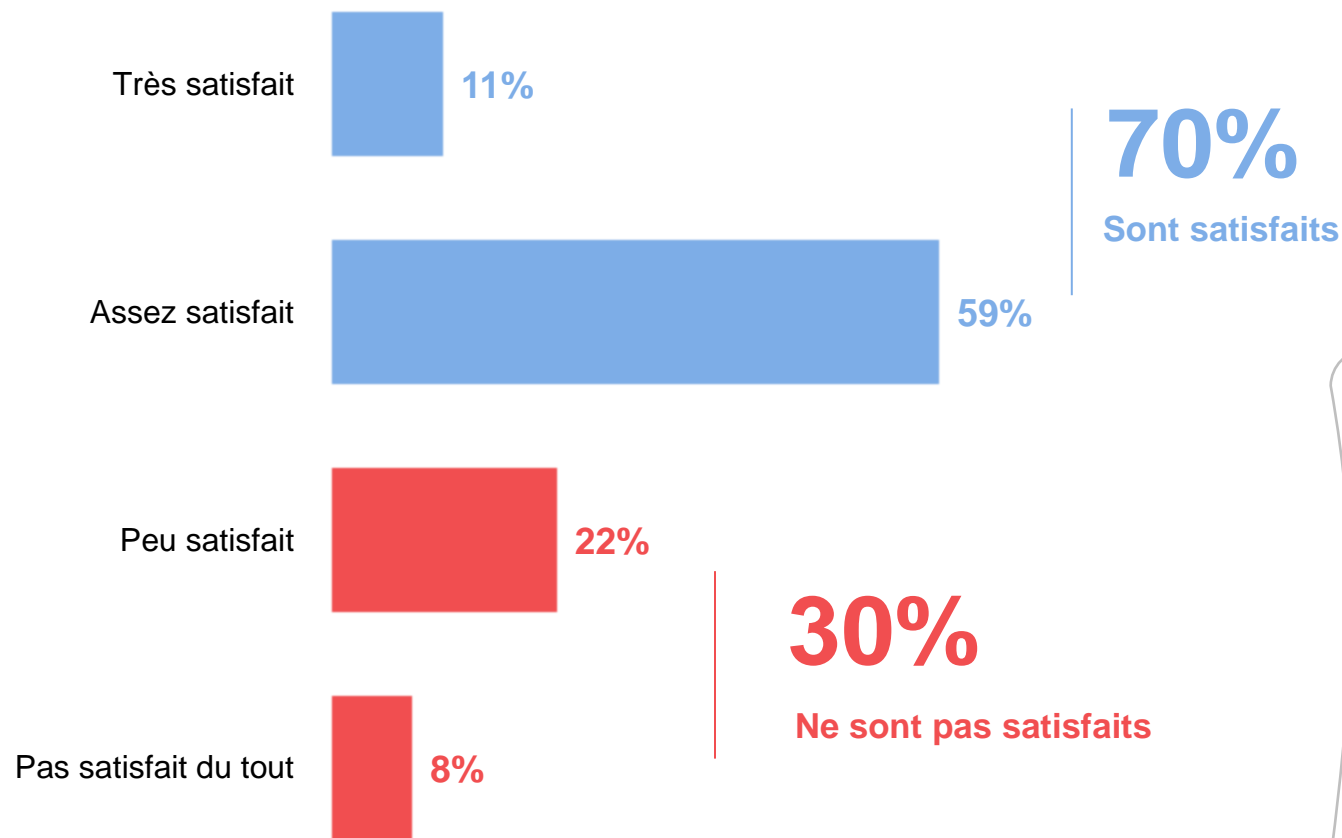
Enquête Nouvelle vague



La satisfaction par rapport à la place occupée dans la société



QUESTION : Etes-vous très satisfait, assez satisfait, peu satisfait ou pas satisfait du tout de la place que vous occupez aujourd'hui dans la société ?



La satisfaction par rapport à la place occupée dans la société

Résultats détaillés

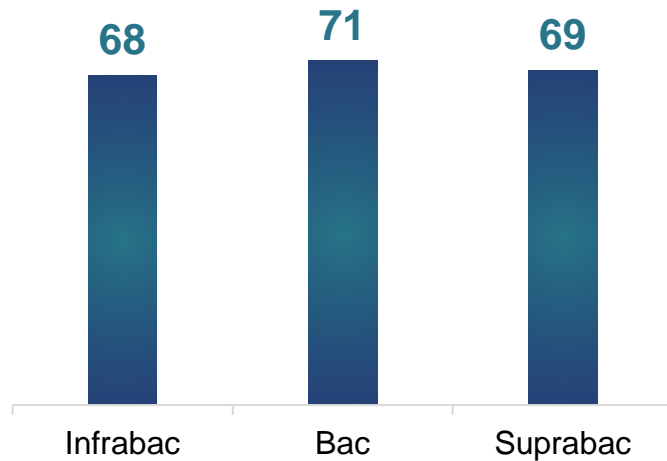


QUESTION : Etes-vous très satisfait, assez satisfait, peu satisfait ou pas satisfait du tout de la place que vous occupez aujourd'hui dans la société ?

TOTAL Satisfaits

Selon le niveau de diplôme

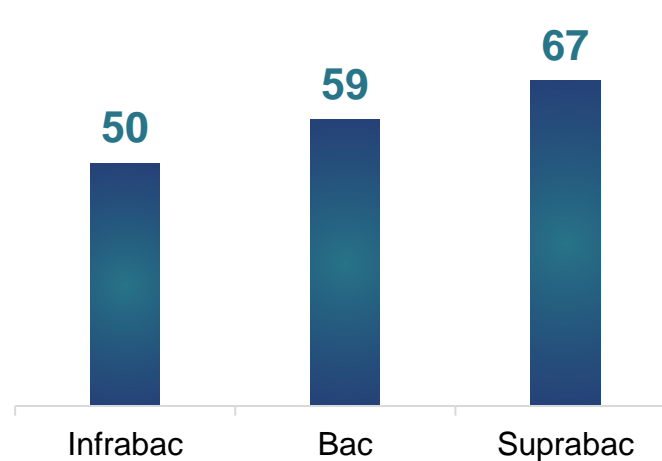
Jeunes en Service Civique



Selon le niveau de diplôme

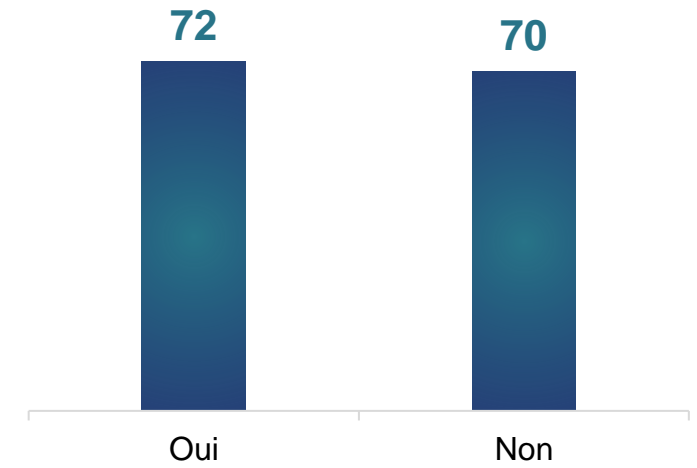
Ensemble des jeunes

Enquête Nouvelle vague



Selon l'habitat dans un quartier prioritaire de la ville (QPV)

Jeunes en Service Civique



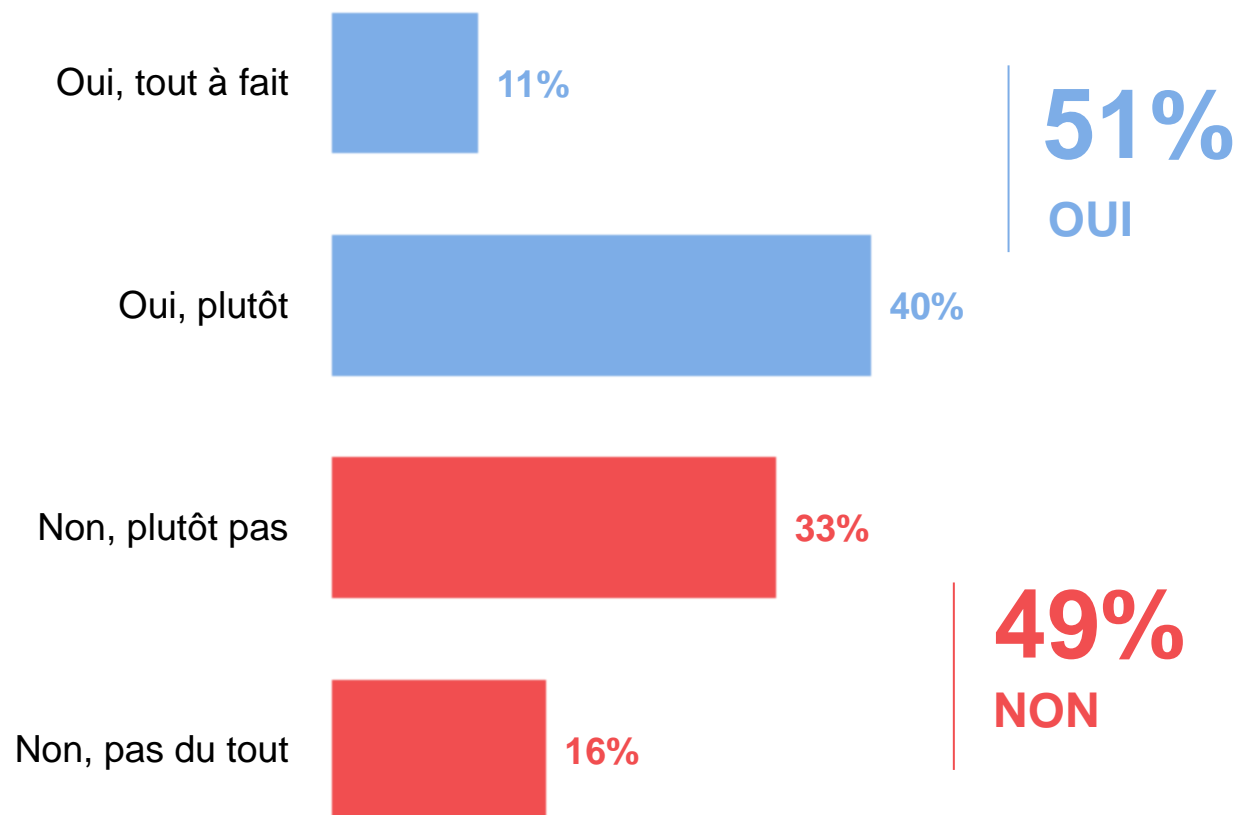
B

L'impact du Service Civique sur la compréhension des institutions, la formation des opinions et la capacité à s'exprimer



Le sentiment de mieux comprendre la vie politique française par rapport au début du service civique

QUESTION : Avez-vous l'impression de mieux comprendre la vie politique française par rapport au début de votre service civique ?



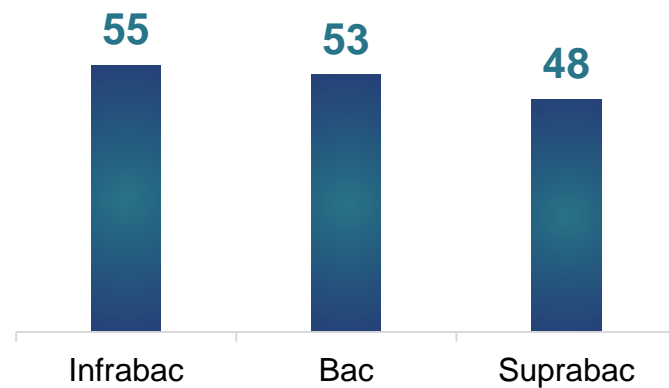
Le sentiment de mieux comprendre la vie politique française par rapport au début du service civique

Résultats détaillés

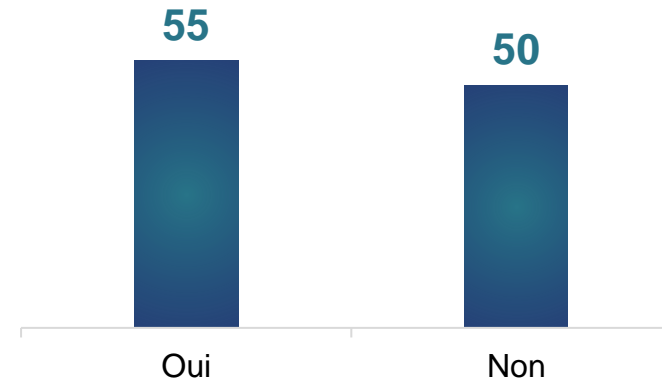
QUESTION : Avez-vous l'impression de mieux comprendre la vie politique française par rapport au début de votre service civique ?

TOTAL Oui

Selon le niveau de diplôme

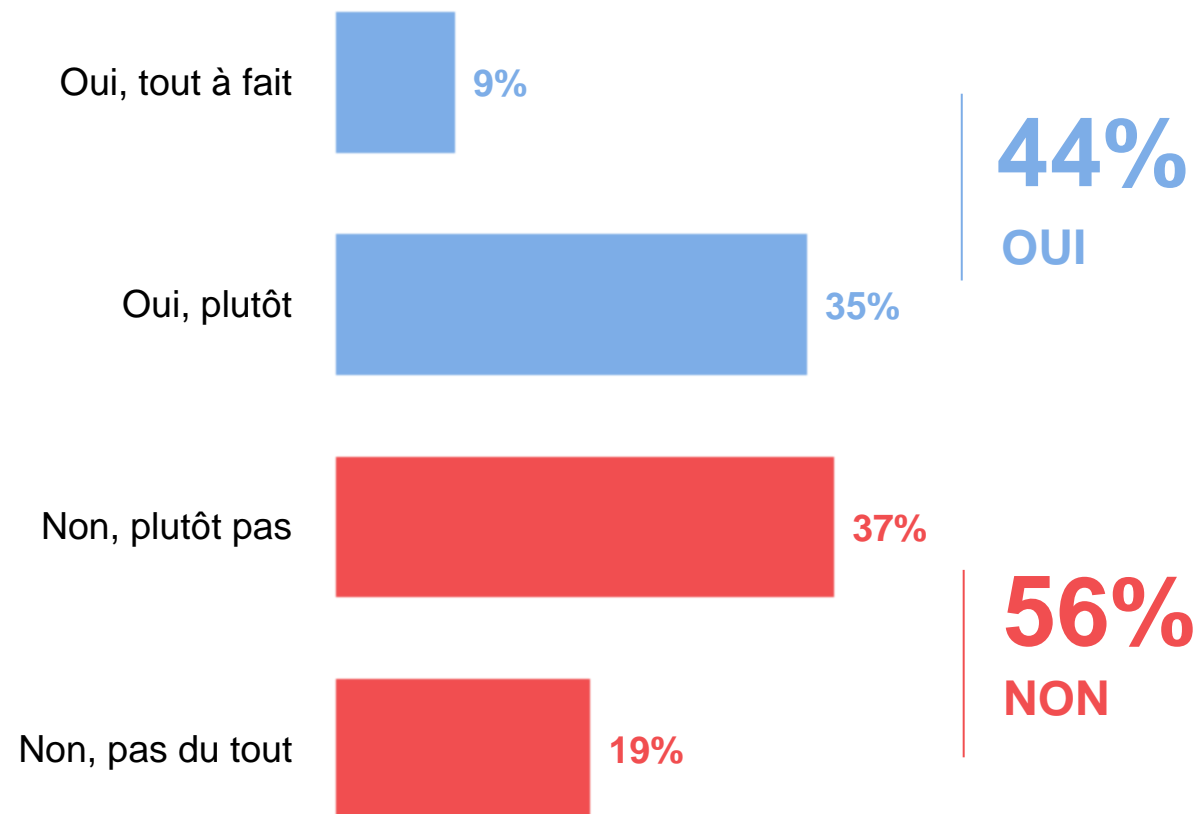


Selon l'habitat dans un quartier prioritaire de la ville (QPV)



Le sentiment de mieux savoir à quoi servent les différentes institutions françaises

QUESTION : Depuis votre service civique, avez-vous l'impression de mieux savoir à quoi servent et comment fonctionnent les différentes institutions françaises ? (Parlement, gouvernement, justice notamment)



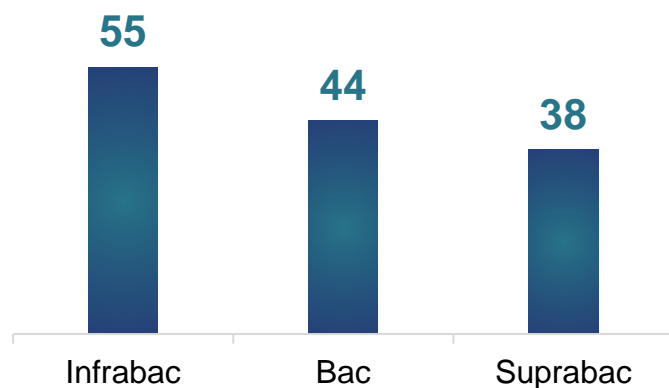
Le sentiment de mieux savoir à quoi servent les différentes institutions françaises

Résultats détaillés

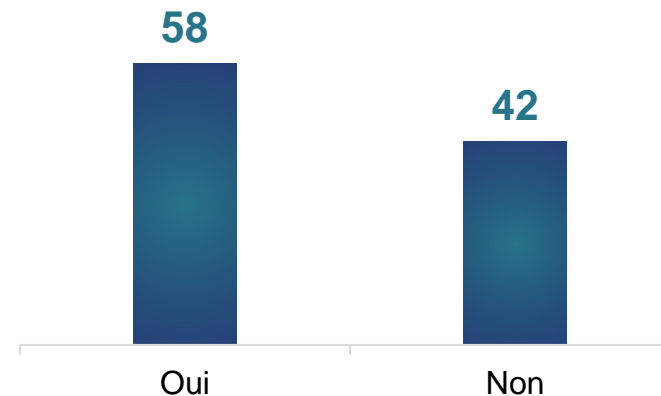
QUESTION : Depuis votre service civique, avez-vous l'impression de mieux savoir à quoi servent et comment fonctionnent les différentes institutions françaises ? (Parlement, gouvernement, justice notamment)

TOTAL Oui

Selon le niveau de diplôme

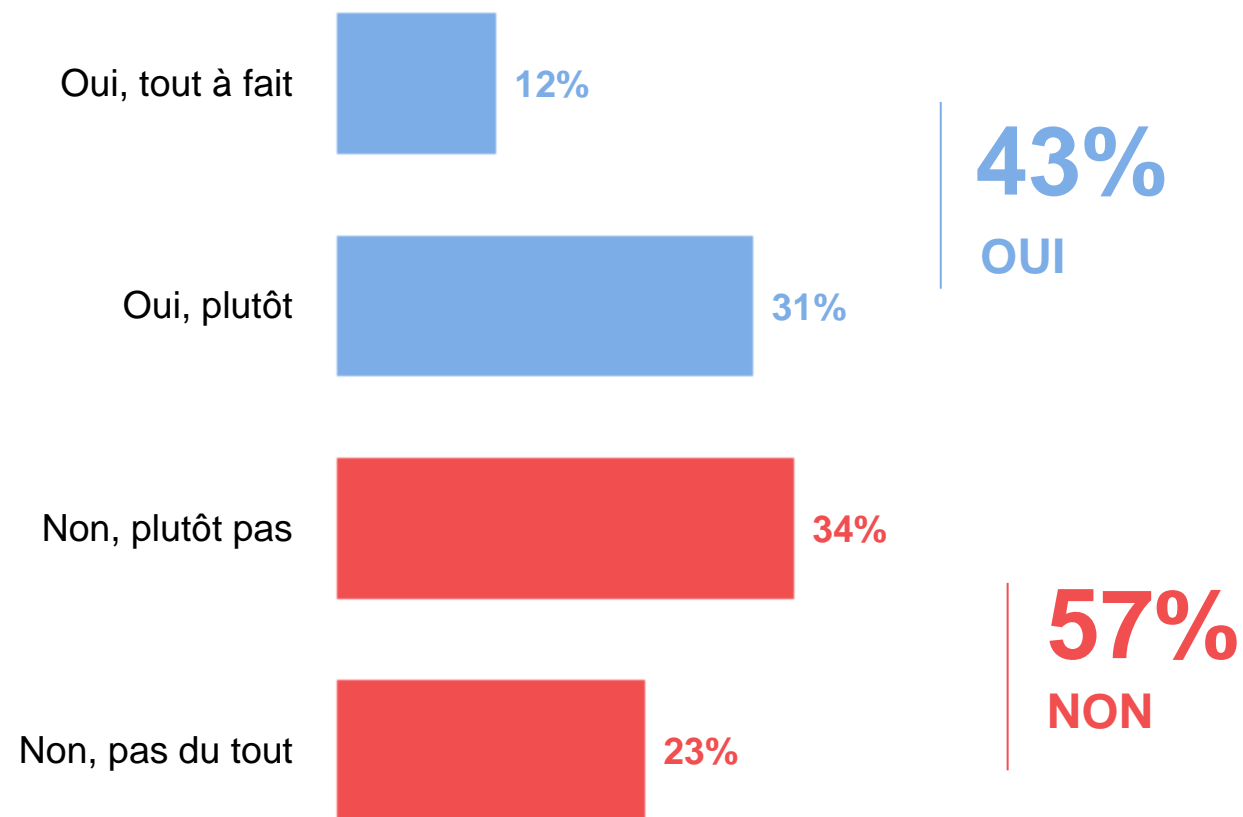


Selon l'habitat dans un quartier prioritaire de la ville (QPV)



L'impact du service civique sur la formation d'opinions politiques plus personnelles

QUESTION : Est-ce que le service civique vous a permis de vous faire des opinions politiques plus personnelles ?



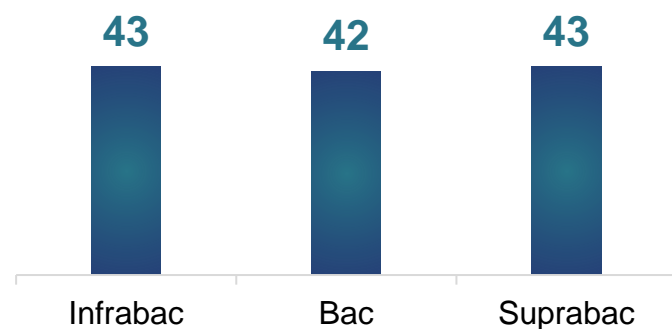
L'impact du service civique sur la formation d'opinions politiques plus personnelles

Résultats détaillés

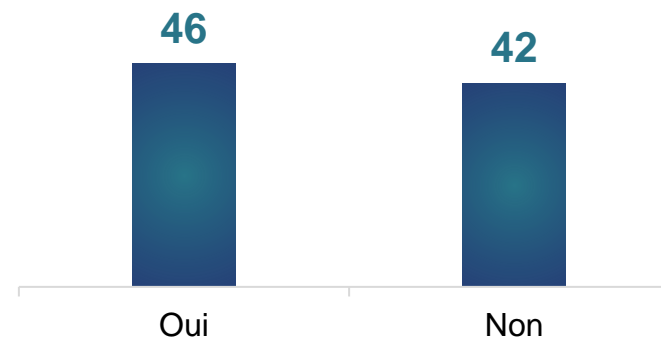
QUESTION : Est-ce que le service civique vous a permis de vous faire des opinions politiques plus personnelles ?

TOTAL Oui

Selon le niveau de diplôme



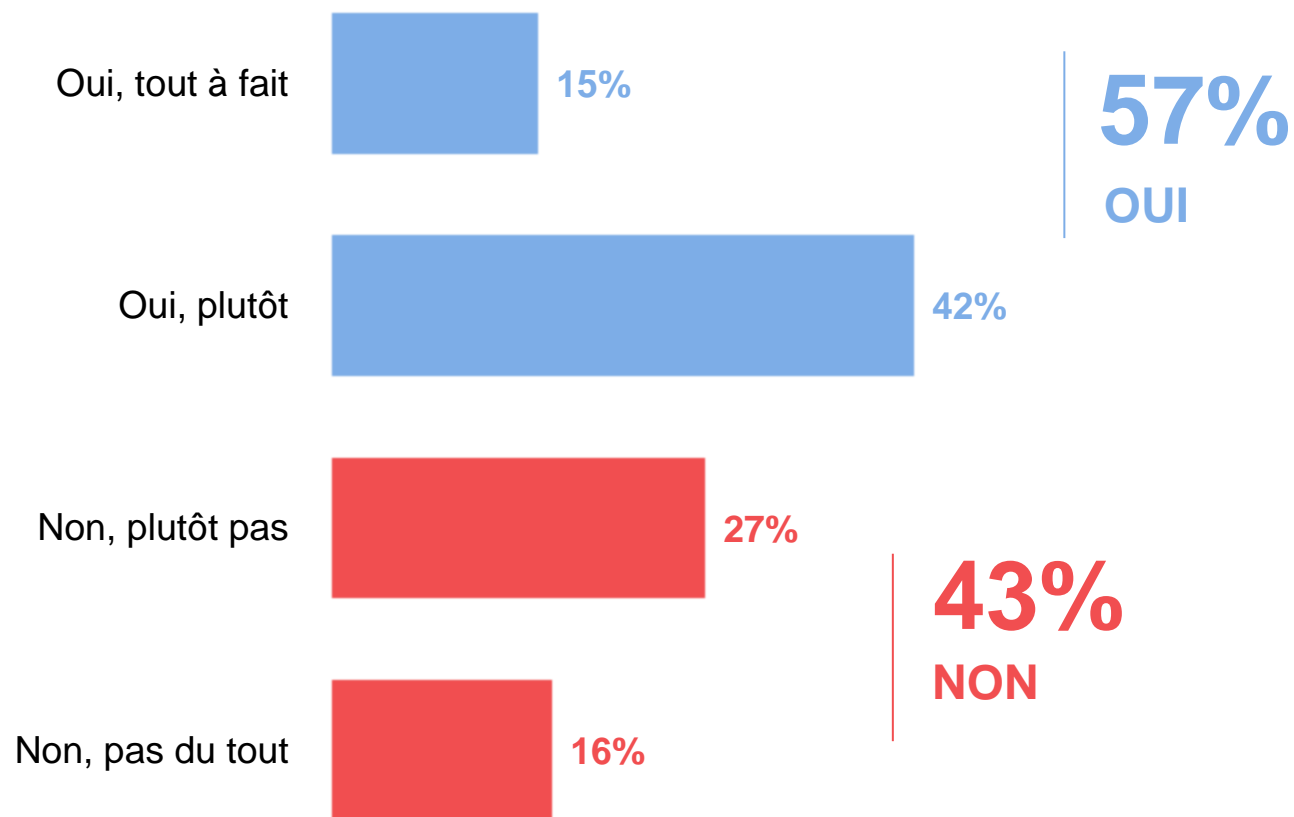
Selon l'habitat dans un quartier prioritaire de la ville (QPV)



L'expression accrue sur des questions de société depuis le début du Service Civique



QUESTION : Depuis votre service civique, vous exprimez-vous plus facilement sur des questions de société ou des questions politiques ?



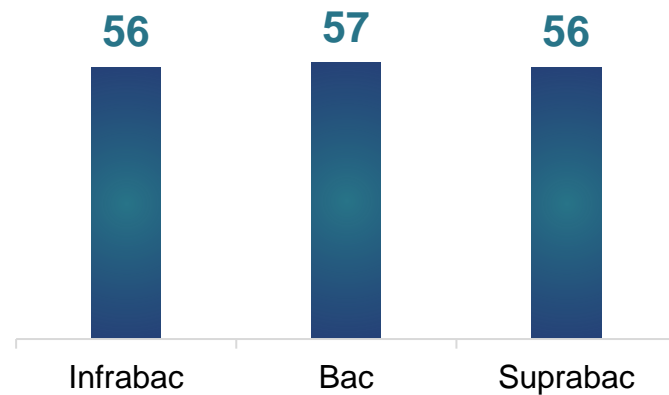
L'expression accrue sur des questions de société depuis le début du Service Civique

Résultats détaillés

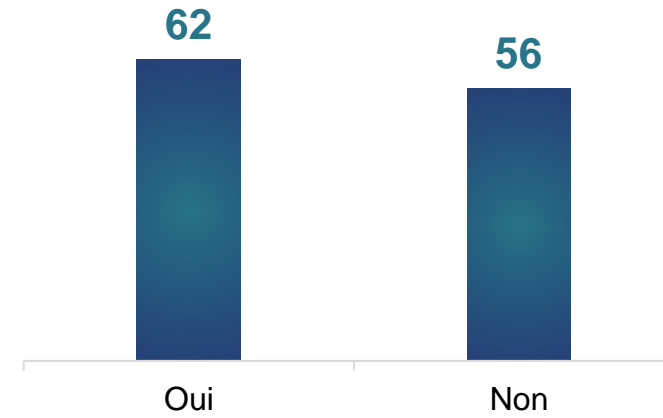
QUESTION : Depuis votre service civique, vous exprimez-vous plus facilement sur des questions de société ou des questions politiques ?

TOTAL Oui

Selon le niveau de diplôme



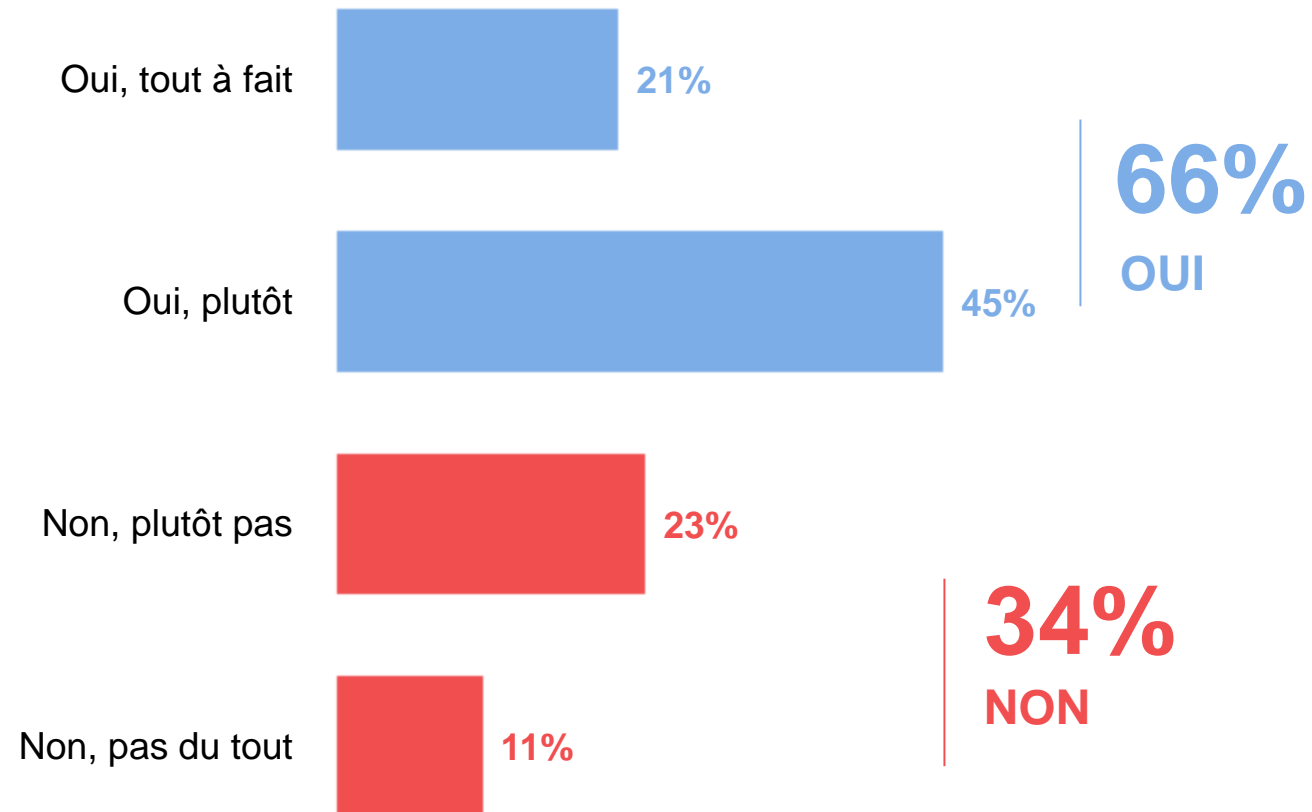
Selon l'habitat dans un quartier prioritaire de la ville (QPV)



L'intérêt accru depuis le Service Civique pour des questions de société



QUESTION : Depuis votre Service Civique, vous intéressez-vous davantage à des questions de société ?



L'intérêt accru depuis le Service Civique pour des questions de société

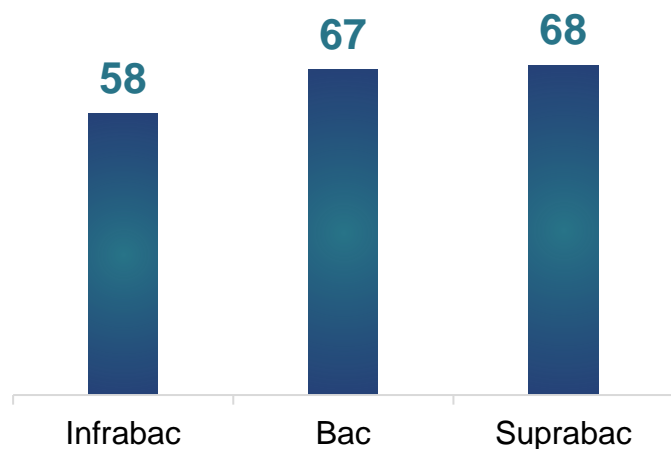
Résultats détaillés



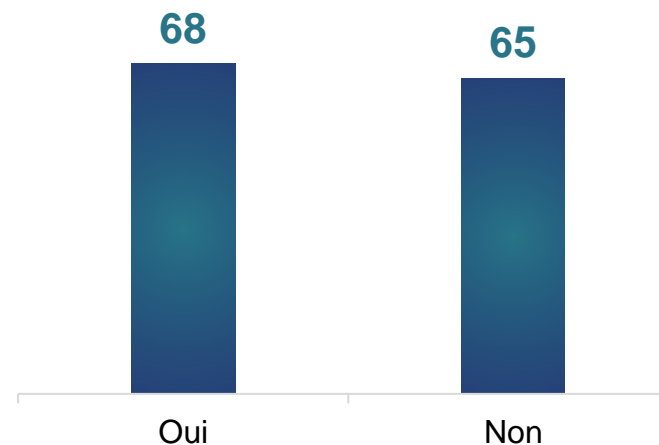
QUESTION : Depuis votre Service Civique, vous intéressez-vous davantage à des questions de société ?

TOTAL Oui

Selon le niveau de diplôme



Selon l'habitat dans un quartier prioritaire de la ville (QPV)



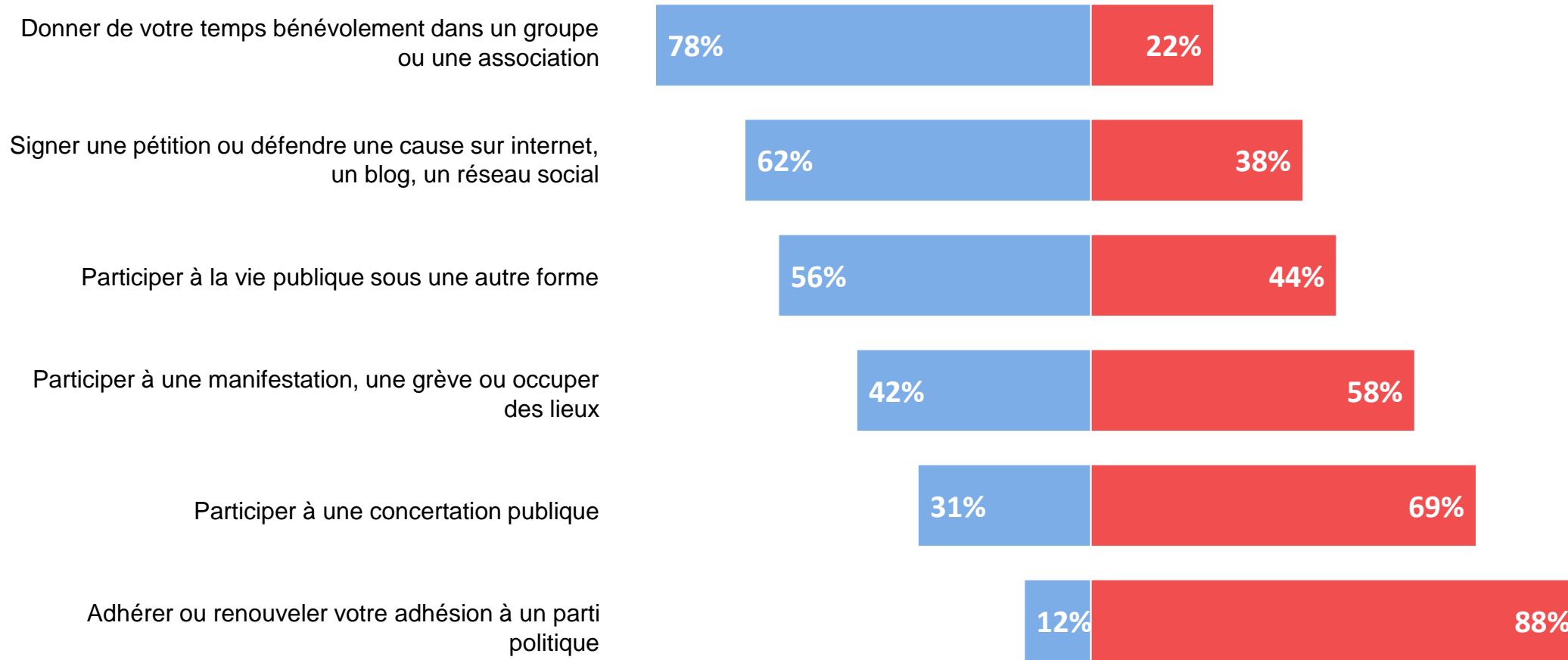


L'impact du Service Civique sur l'engagement associatif et politique



La propension à accorder plus de temps à différentes actions depuis le Service Civique

QUESTION : Depuis le Service Civique, souhaitez-vous accorder plus de temps à l'une de ces actions ?



La propension à accorder plus de temps à différentes actions depuis le Service Civique

Résultats détaillés

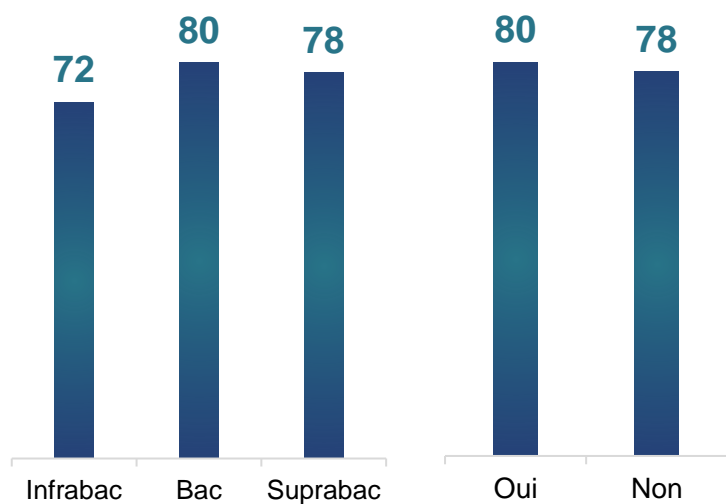
QUESTION : Depuis le Service Civique, souhaitez-vous accorder plus de temps à l'une de ces actions ?

OUI

Donner de votre temps bénévolement dans un groupe ou une association

Selon le niveau de diplôme

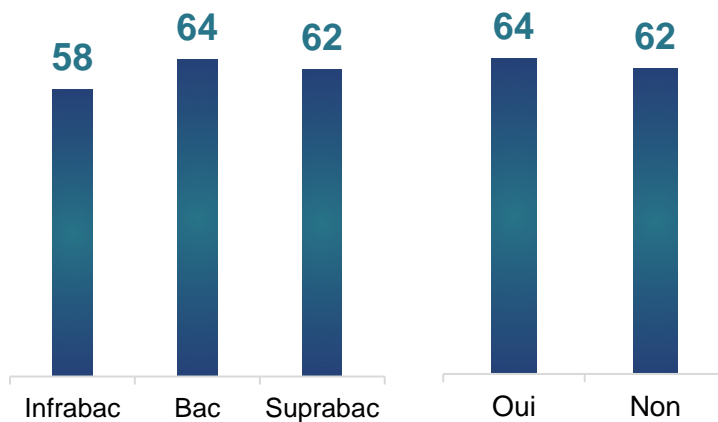
Selon l'habitat dans un quartier prioritaire de la ville (QPV)



Signer une pétition ou défendre une cause sur internet, un blog, un réseau social

Selon le niveau de diplôme

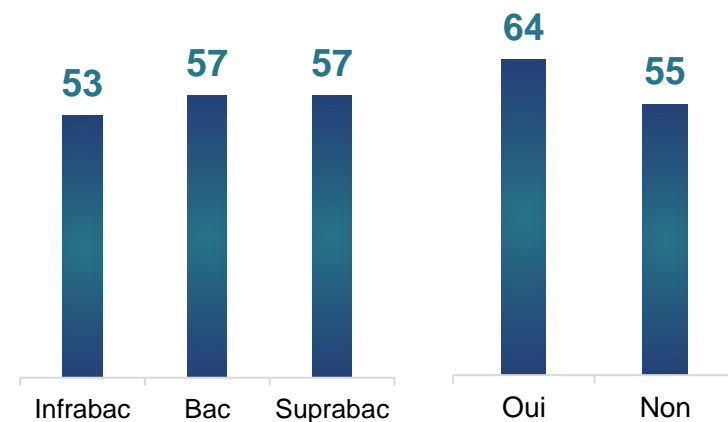
Selon l'habitat dans un quartier prioritaire de la ville (QPV)



Participer à la vie publique sous une autre forme

Selon le niveau de diplôme

Selon l'habitat dans un quartier prioritaire de la ville (QPV)



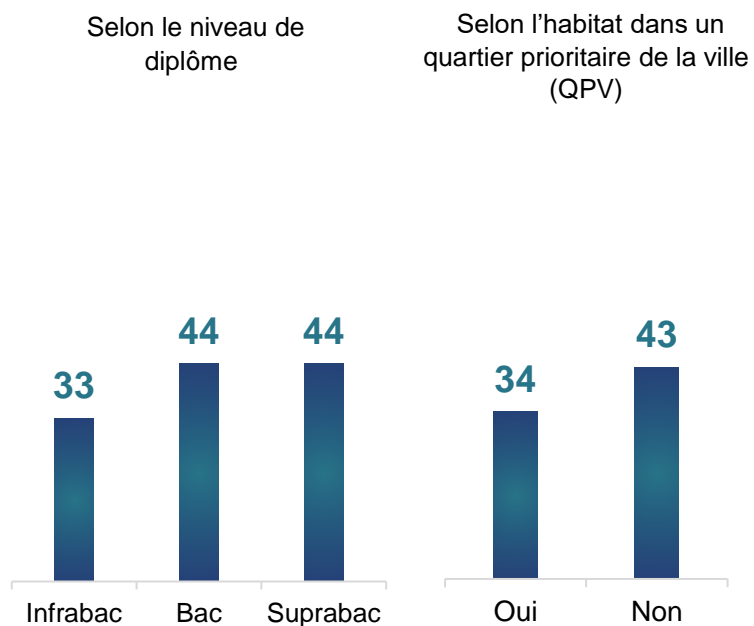
La propension à accorder plus de temps à différentes actions depuis le Service Civique

Résultats détaillés

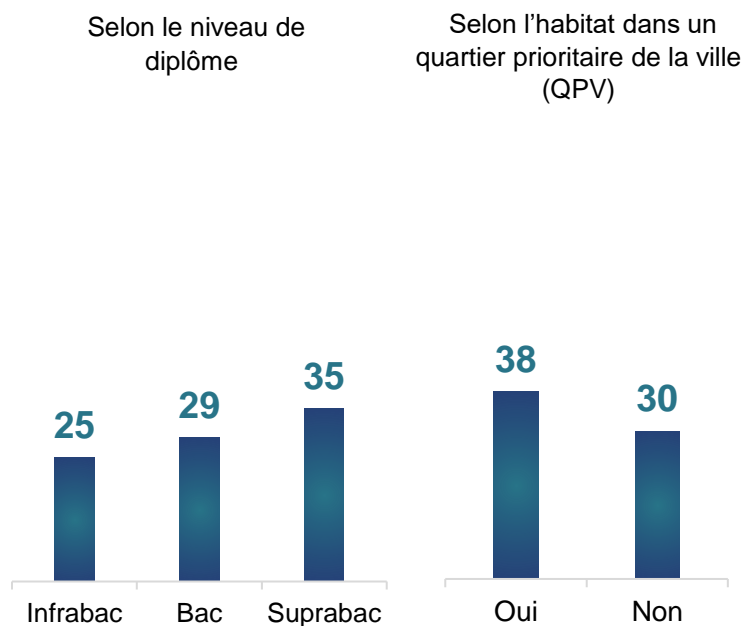
QUESTION : Depuis le Service Civique, souhaitez-vous accorder plus de temps à l'une de ces actions ?

OUI

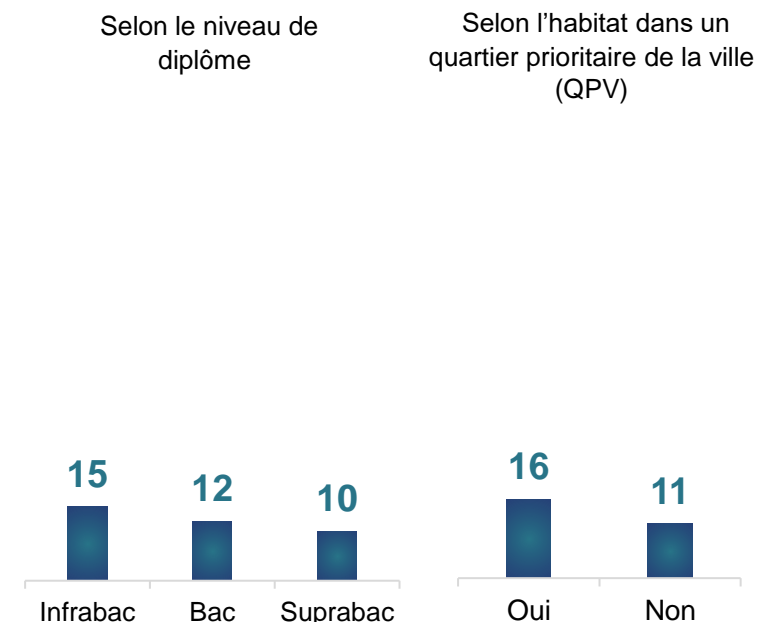
Participer à une manifestation, une grève ou occuper des lieux



Participer à une concertation publique



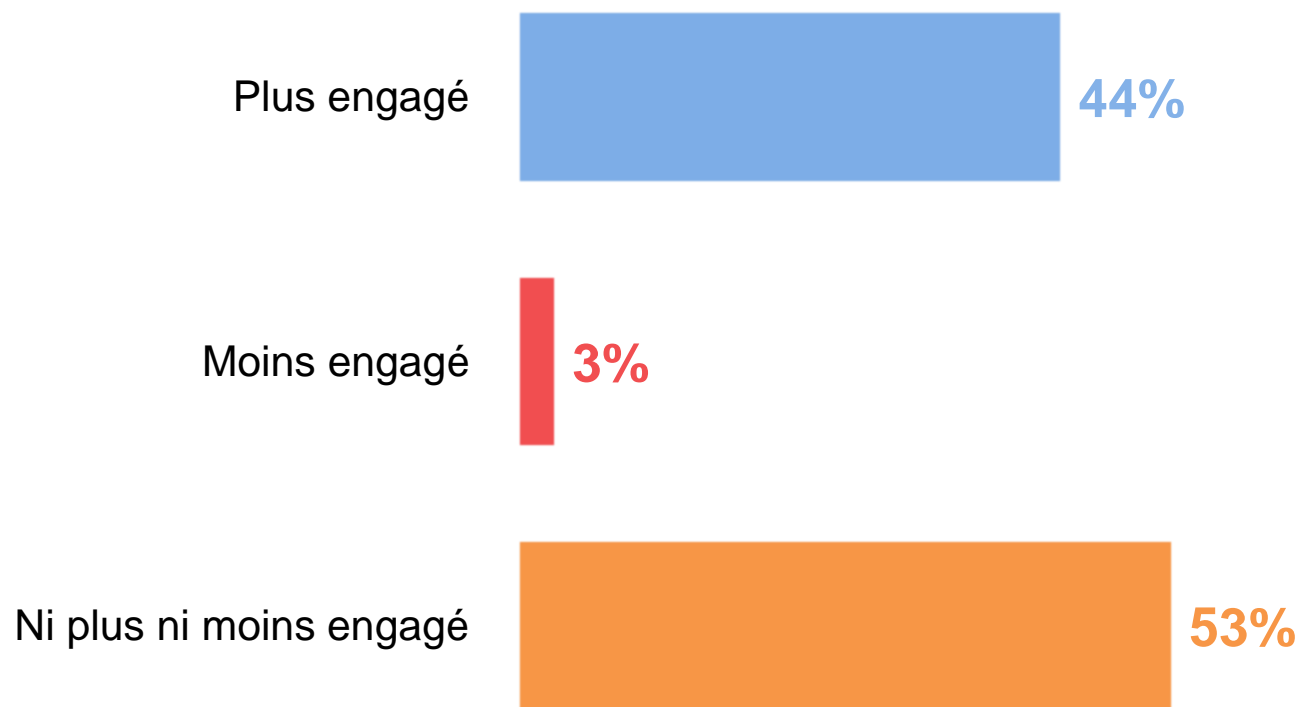
Adhérer ou renouveler votre adhésion à un parti politique



Le sentiment d'être plus, moins, ni plus ni moins engagé en tant que citoyen



QUESTION : Depuis votre service civique, diriez-vous que vous êtes plus, moins ou ni plus ni moins engagé en tant que citoyen ?



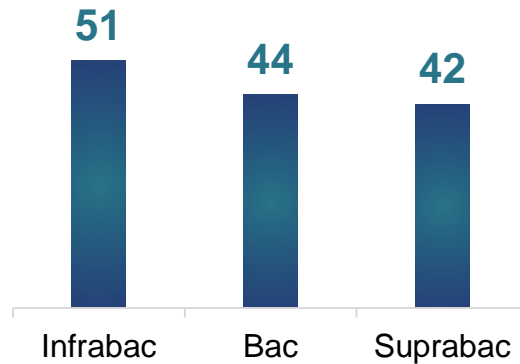
Le sentiment d'être plus, moins, ni plus ni moins engagé en tant que citoyen

Résultats détaillés

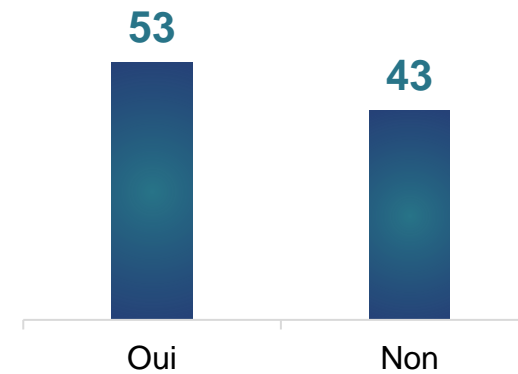
QUESTION : Depuis votre service civique, diriez-vous que vous êtes plus, moins ou ni plus ni moins engagé en tant que citoyen ?

Plus engagé

Selon le niveau de diplôme



Selon l'habitat dans un quartier prioritaire de la ville (QPV)



Le sentiment d'être plus, moins, ni plus ni moins engagé en tant que citoyen

Résultats détaillés

QUESTION : Depuis votre service civique, diriez-vous que vous êtes plus, moins ou ni plus ni moins engagé en tant que citoyen ?

Moins engagé

Selon le niveau de diplôme



Selon l'habitat dans un quartier prioritaire de la ville (QPV)



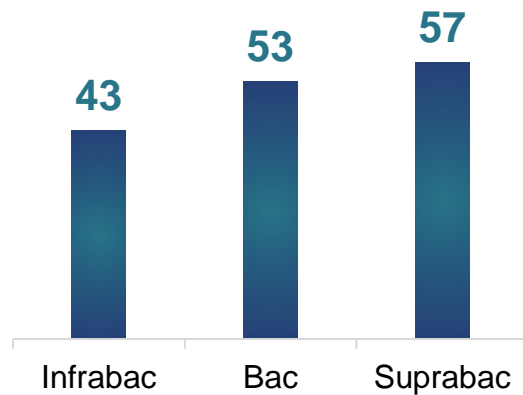
Le sentiment d'être plus, moins, ni plus ni moins engagé en tant que citoyen

Résultats détaillés

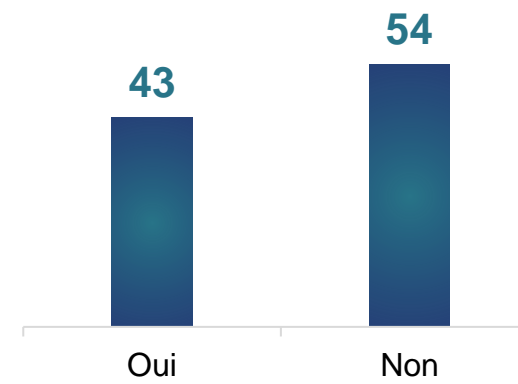
QUESTION : Depuis votre service civique, diriez-vous que vous êtes plus, moins ou ni plus ni moins engagé en tant que citoyen ?

Ni plus, ni moins engagé

Selon le niveau de diplôme



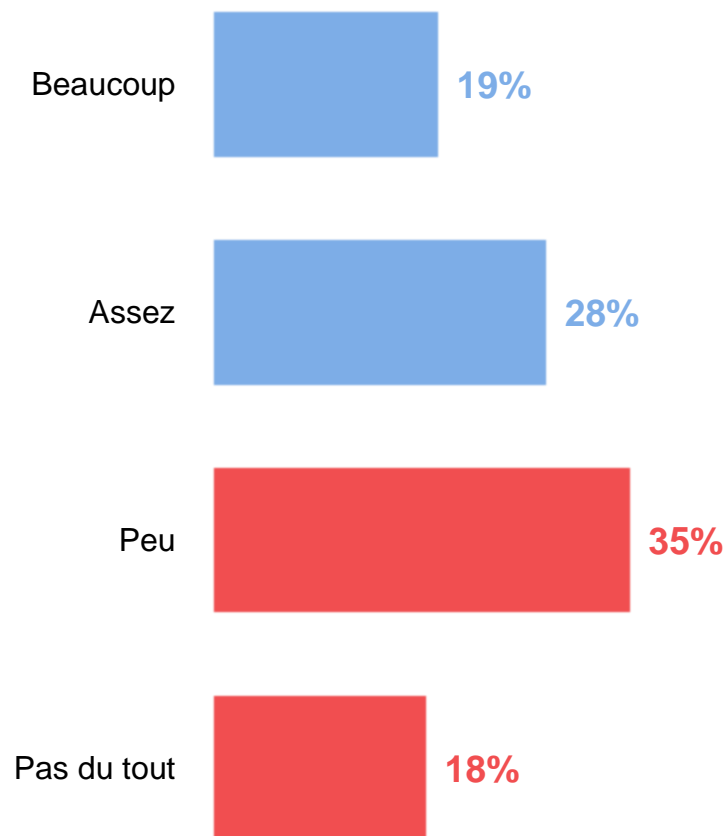
Selon l'habitat dans un quartier prioritaire de la ville (QPV)



L'intérêt pour la politique



QUESTION : Vous personnellement, vous intéressez-vous à la politique ?



47%
Sont intéressés

Comparatif ensemble des jeunes
de 18 à 30 ans : 36%
Enquête Nouvelle vague février 2021

53%
Ne sont pas intéressés

L'intérêt pour la politique

Résultats détaillés

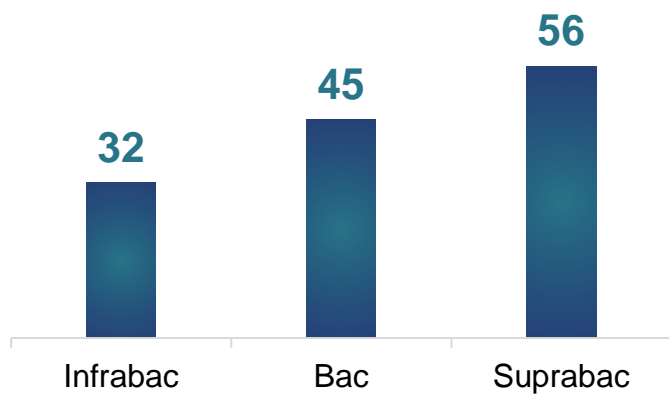


QUESTION : Vous personnellement, vous intéressez-vous à la politique ?

TOTAL Intéressés

Selon le niveau de diplôme

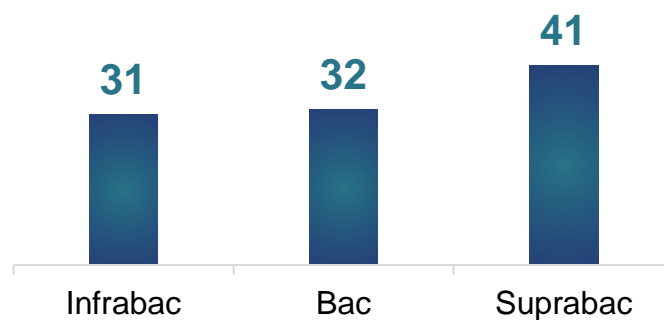
Jeunes en Service Civique



Selon le niveau de diplôme

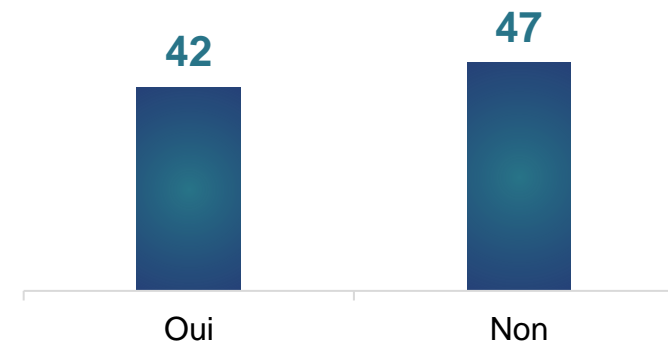
Ensemble des jeunes

Enquête Nouvelle vague



Selon l'habitat dans un quartier prioritaire de la ville (QPV)

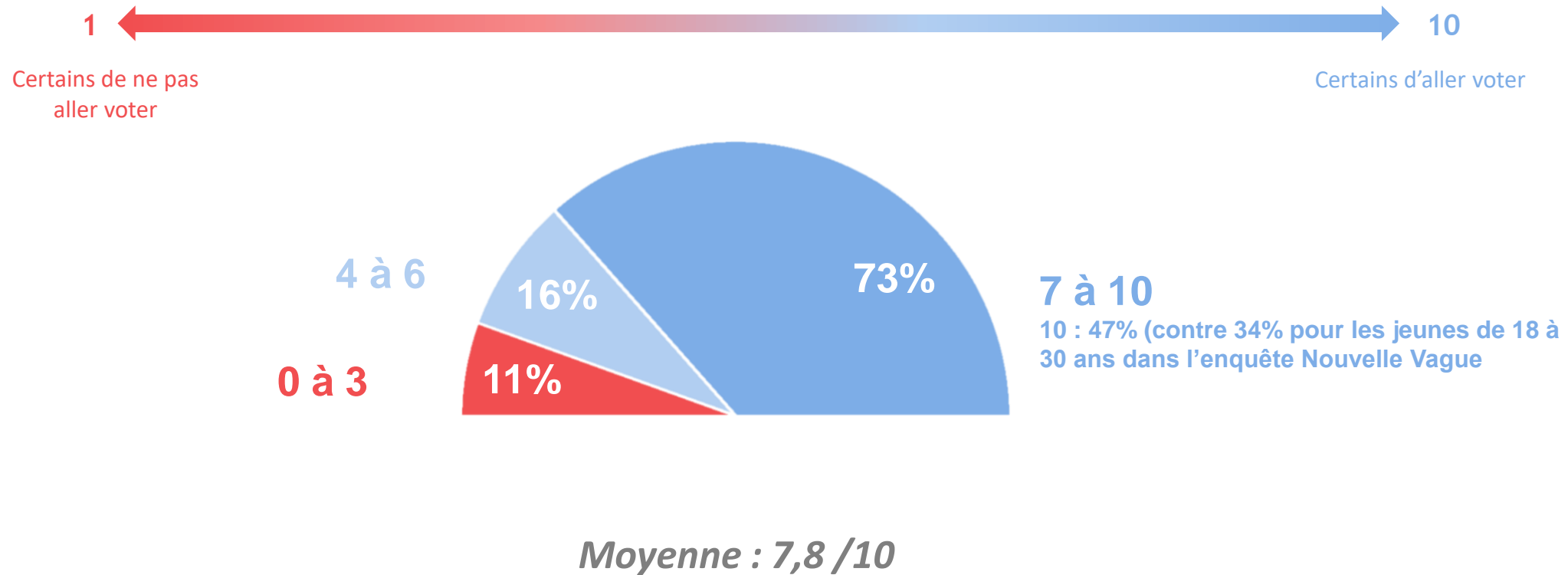
Jeunes en Service Civique



La propension à aller voter à la prochaine élection présidentielle



QUESTION : A partir d'une échelle allant de 0 à 10, 10 signifiant que vous êtes tout à fait certain(e) d'aller voter, et 0 que vous êtes tout à fait certain(e) de ne pas aller voter, pouvez-vous indiquer où vous vous situez personnellement sur une telle échelle aujourd'hui ?



La propension à aller voter à la prochaine élection présidentielle

Résultats détaillés

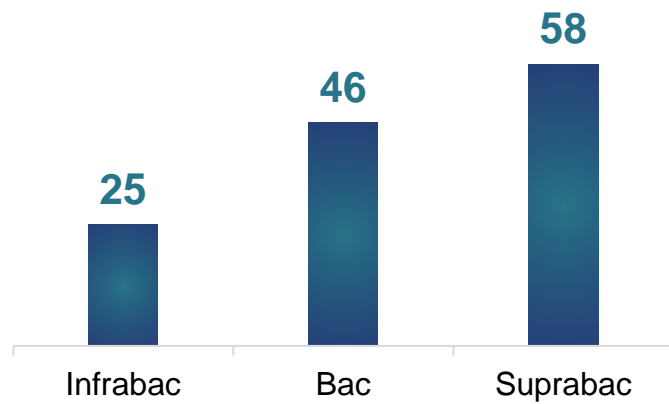


QUESTION : A partir d'une échelle allant de 1 à 10, 10 signifiant que vous êtes tout à fait certain(e) d'aller voter, et 1 que vous êtes tout à fait certain(e) de ne pas aller voter, pouvez-vous indiquer où vous vous situez personnellement sur une telle échelle aujourd'hui ?

Note 10

Selon le niveau de diplôme

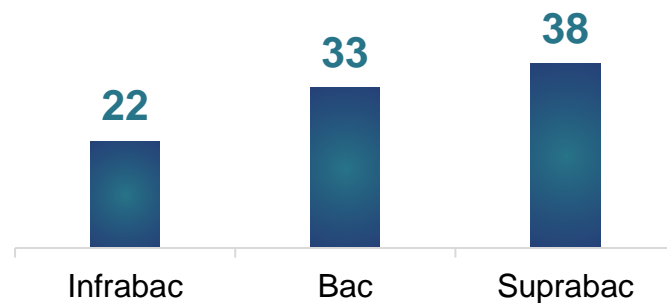
Jeunes en Service Civique



Selon le niveau de diplôme

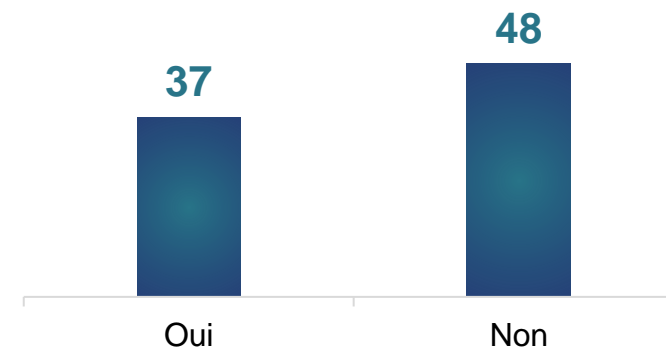
Ensemble des jeunes

Enquête Nouvelle vague



Selon l'habitat dans un quartier prioritaire de la ville (QPV)

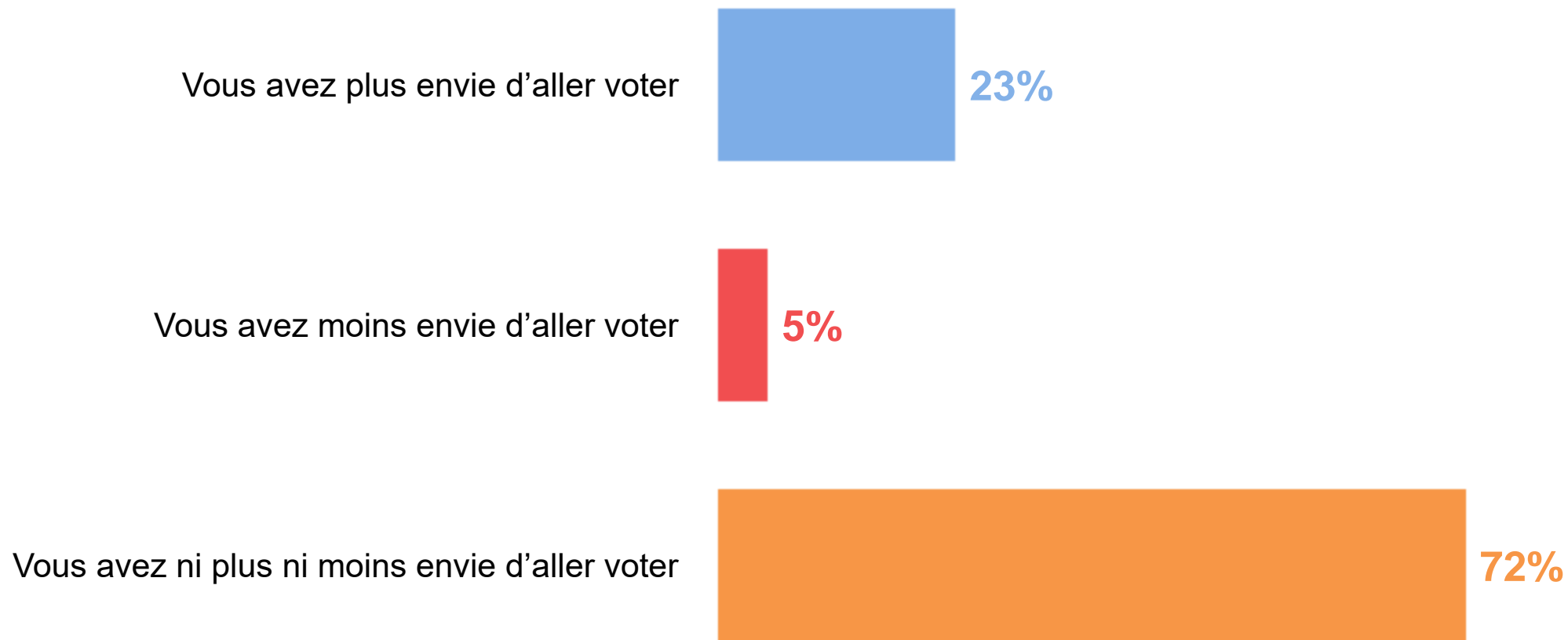
Jeunes en Service Civique



Le sentiment d'avoir plus, moins ou ni plus ni moins envie d'aller voter depuis le Service Civique



QUESTION : Depuis votre service civique, diriez-vous que vous avez plus, moins ou ni plus ni moins envie d'aller voter ?



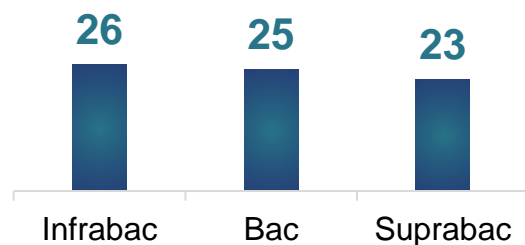
Le sentiment d'avoir plus, moins ou ni plus ni moins envie d'aller voter depuis le Service Civique

Résultats détaillés

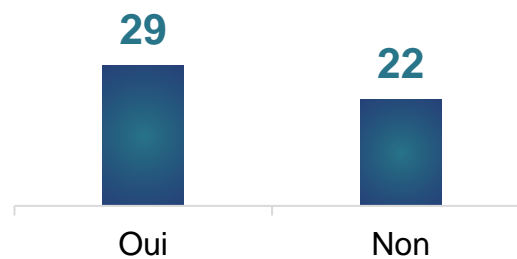
QUESTION : Depuis votre service civique, diriez-vous que vous avez plus, moins ou ni plus ni moins envie d'aller voter ?

Vous avez plus envie d'aller voter

Selon le niveau de diplôme



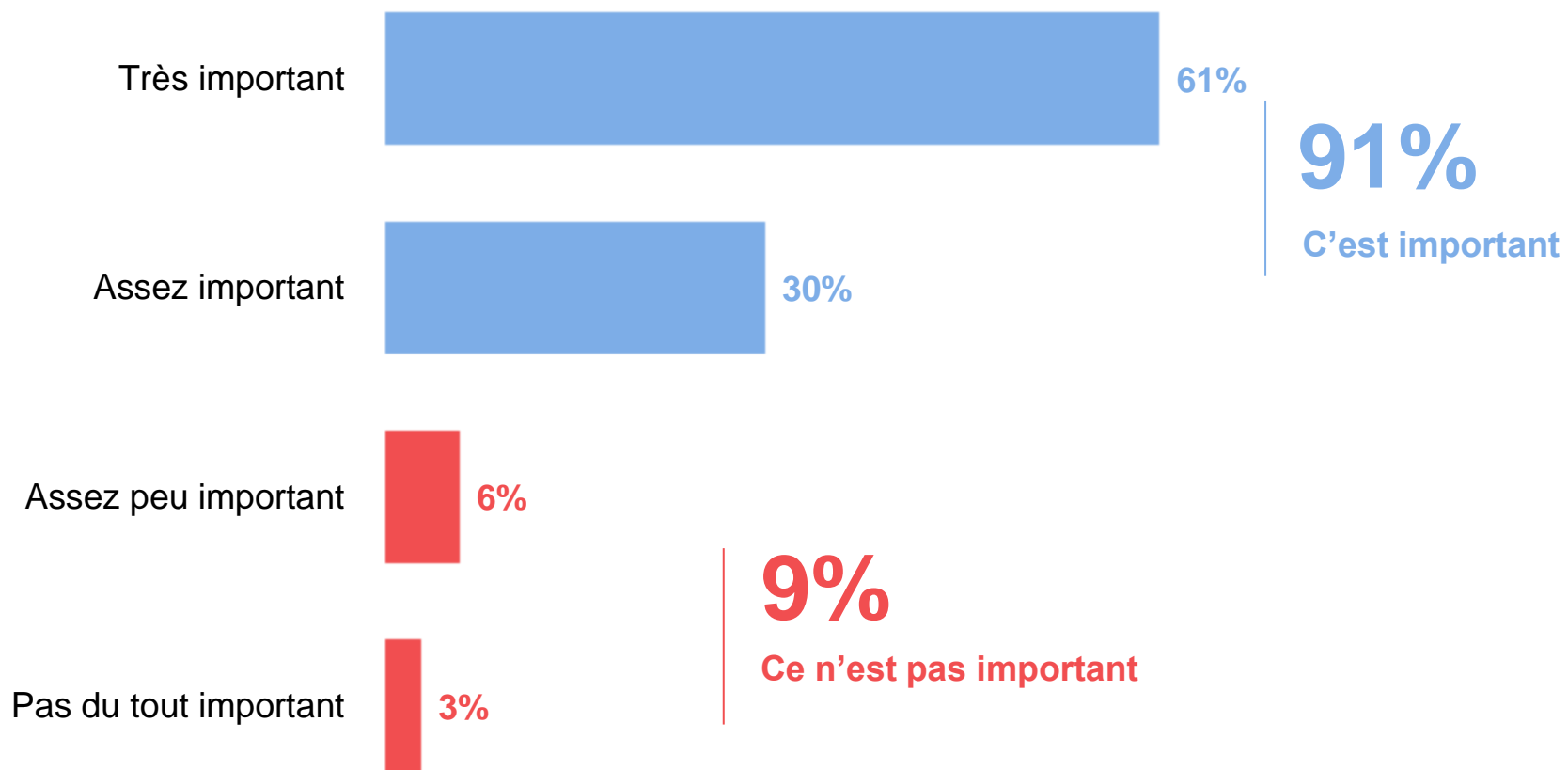
Selon l'habitat dans un quartier prioritaire de la ville (QPV)



Le sentiment que voter est important en démocratie



QUESTION : Pensez-vous que voter est important en démocratie ?



Le sentiment que voter est important en démocratie

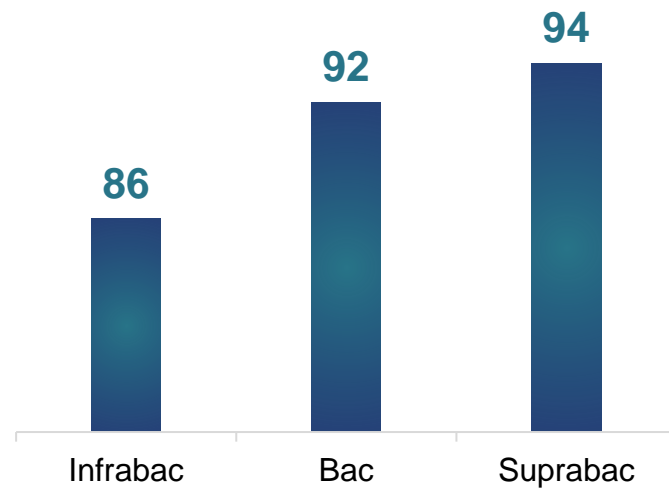
Résultats détaillés



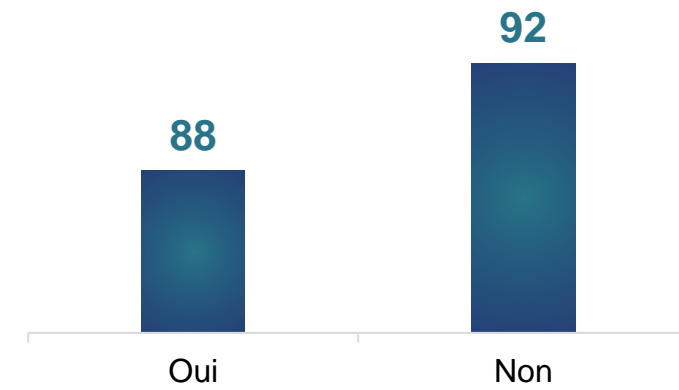
QUESTION : Pensez-vous que voter est important en démocratie ?

TOTAL Important

Selon le niveau de diplôme



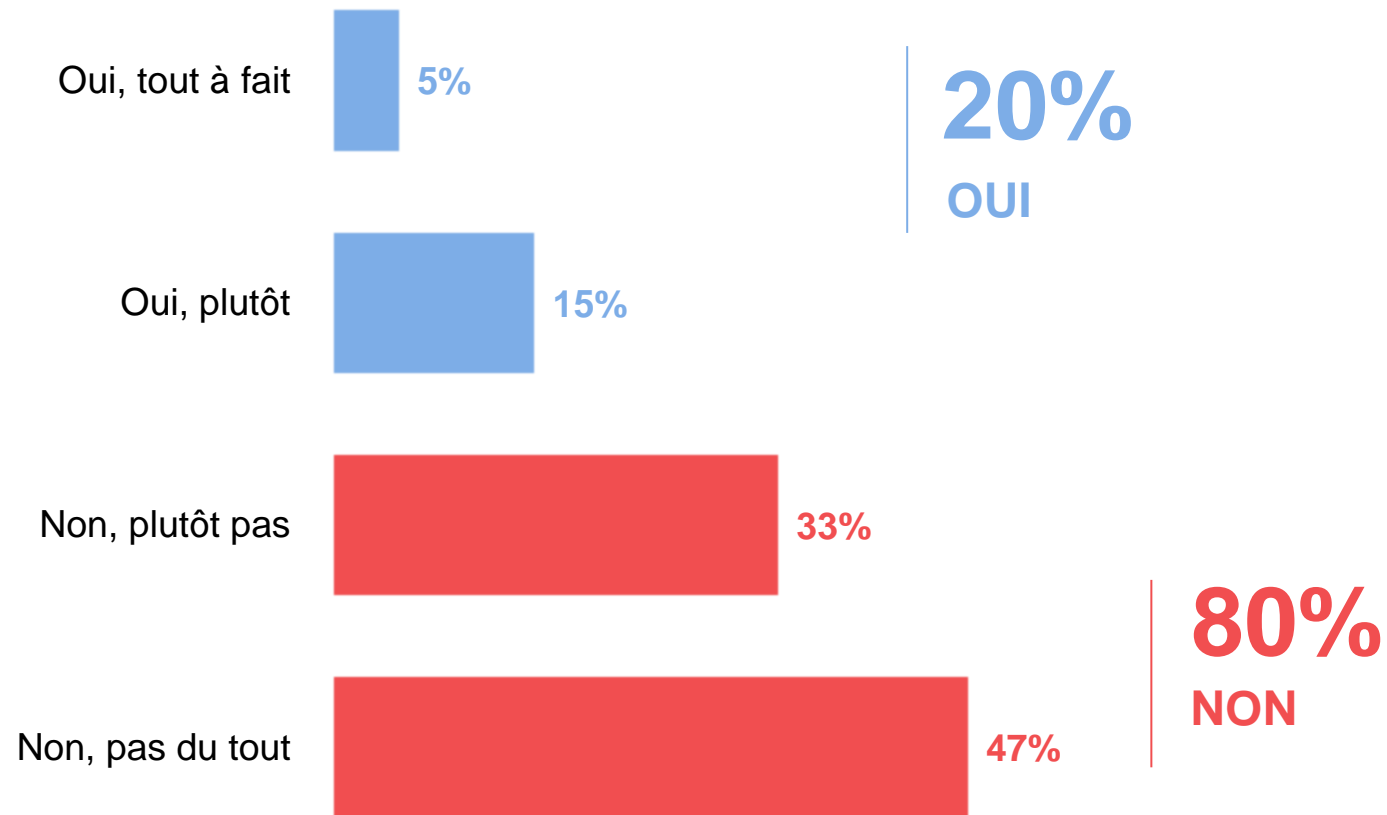
Selon l'habitat dans un quartier prioritaire de la ville (QPV)



L'impact du Service Civique sur l'opinion selon laquelle voter est important en démocratie



QUESTION : Est-ce que votre Service Civique a changé votre opinion sur le sujet ?



L'impact du Service Civique sur l'opinion selon laquelle voter est important en démocratie

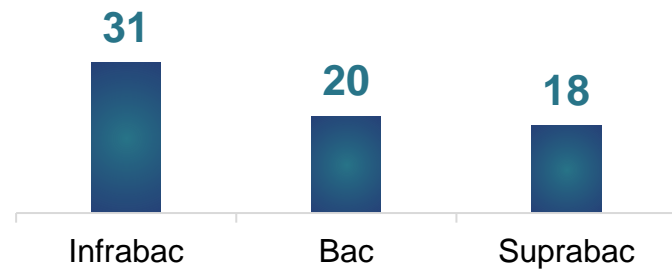
Résultats détaillés



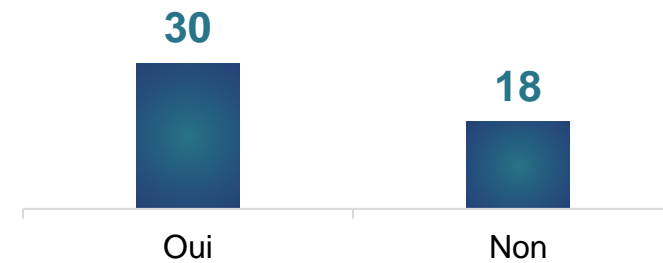
QUESTION : Est-ce que votre Service Civique a changé votre opinion sur le sujet ?

TOTAL Oui

Selon le niveau de diplôme



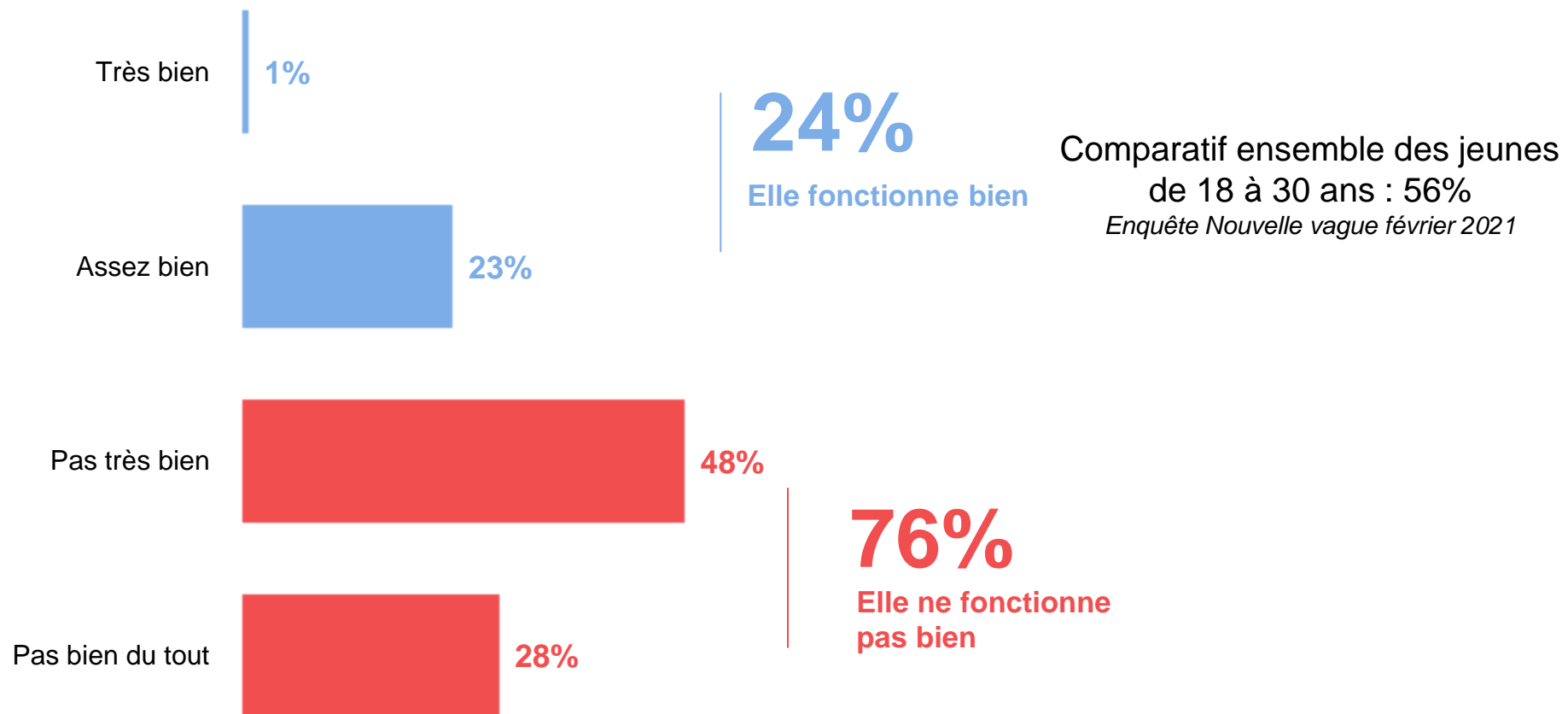
Selon l'habitat dans un quartier prioritaire de la ville (QPV)



Le sentiment qu'en France la démocratie fonctionne bien ou mal



QUESTION : Diriez-vous qu'en France, la démocratie fonctionne très bien, assez bien, pas très bien ou pas bien du tout ?



Le sentiment qu'en France la démocratie fonctionne bien ou mal

Résultats détaillés

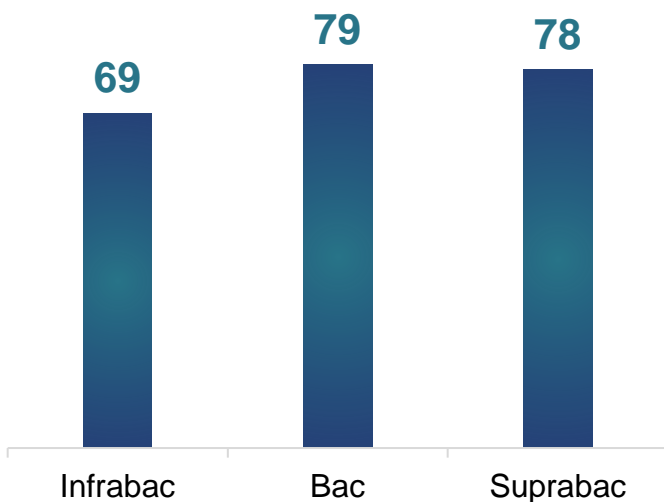


QUESTION : Diriez-vous qu'en France, la démocratie fonctionne très bien, assez bien, pas très bien ou pas bien du tout ?

TOTAL Elle ne fonctionne pas bien

Selon le niveau de diplôme

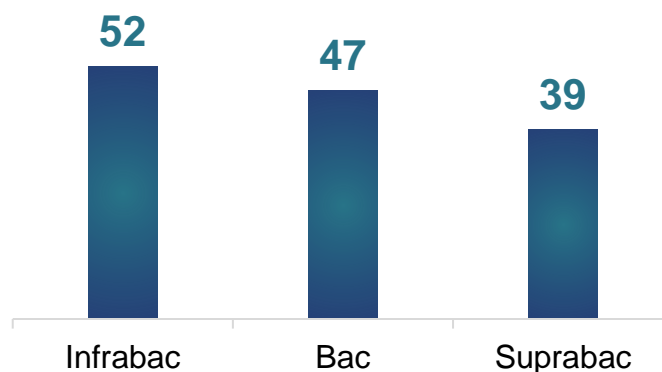
Jeunes en Service Civique



Selon le niveau de diplôme

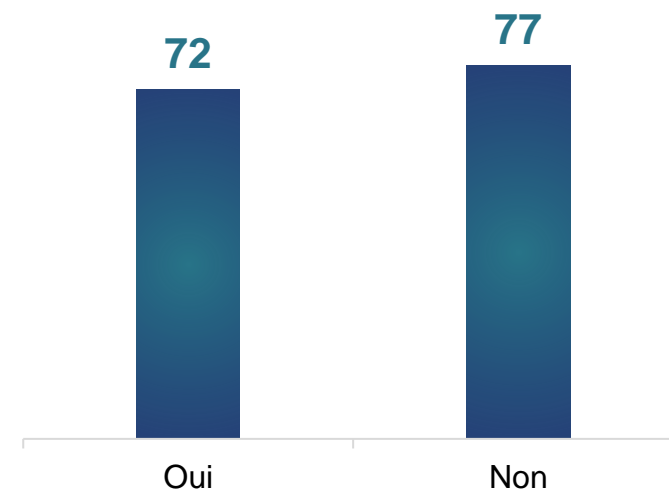
Ensemble des jeunes

Enquête Nouvelle vague



Selon l'habitat dans un quartier prioritaire de la ville (QPV)

Jeunes en Service Civique

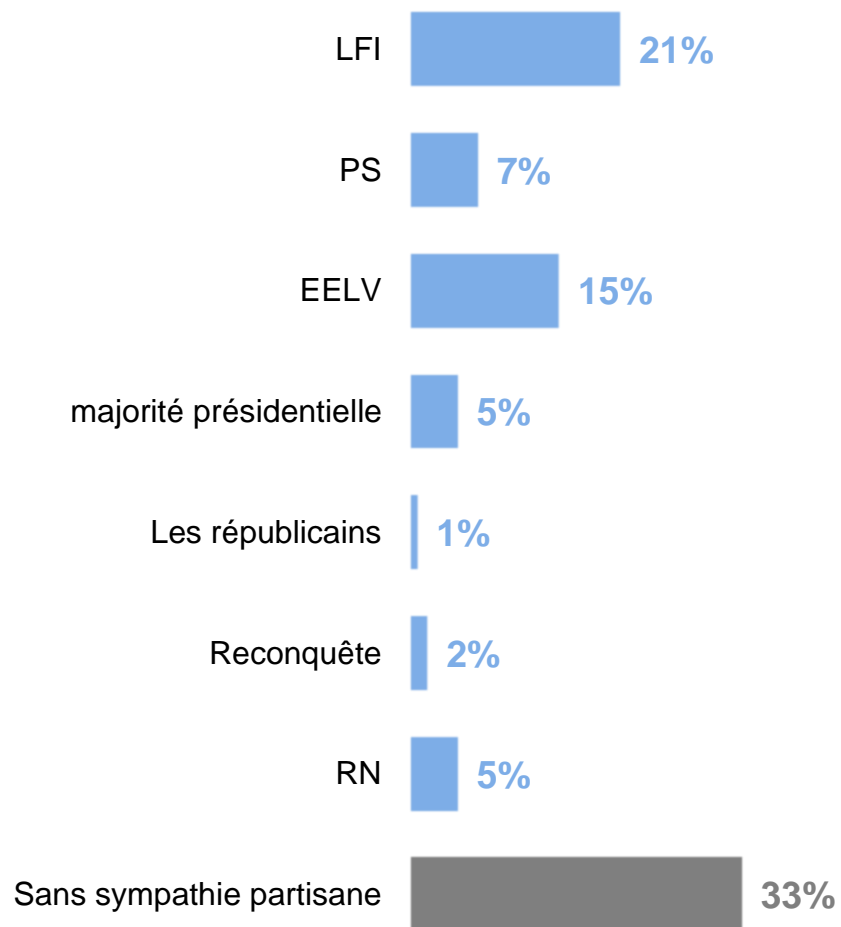


Le sentiment qu'en France la démocratie fonctionne bien ou mal

Résultats détaillés



QUESTION : De laquelle des formations politiques suivantes, vous sentez-vous le plus proche ou disons le moins éloigné ?



Les raisons de la non proximité à un Parti Politique



QUESTION : Pourquoi vous ne vous sentez-proche d'aucun Parti politique ?

Base : répondants qui ne se sentent proche d'aucun Parti Politique, soit 37% de l'échantillon

Vous ne vous sentez proche d'aucune formation politique




Vous ne connaissez pas assez ces formations politiques pour avoir une opinion



Les raisons de la non proximité à un Parti Politique

Résultats détaillés

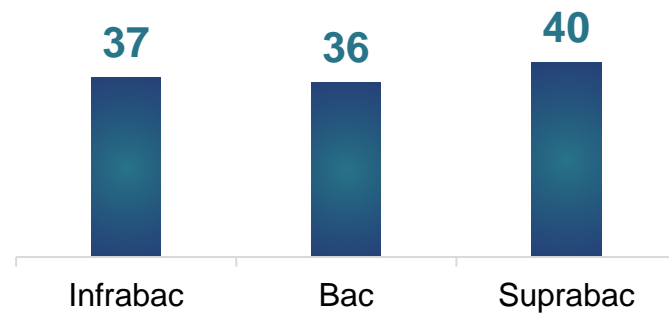


QUESTION : Pourquoi vous ne vous sentez-proche d'aucun Parti politique ?

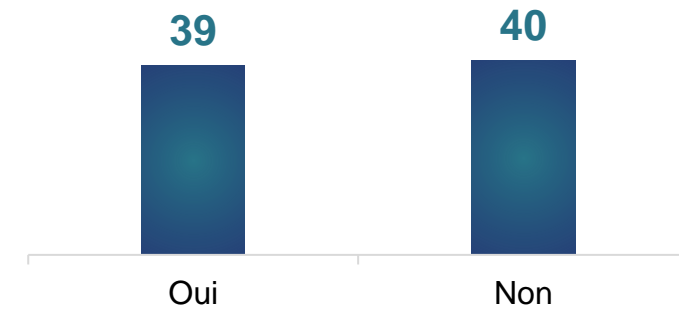
Base : répondants qui ne se sentent proche d'aucun Parti Politique, soit 37% de l'échantillon

Vous ne vous sentez proche d'aucune formation politique

Selon le niveau de diplôme



Selon l'habitat dans un quartier prioritaire de la ville (QPV)



● **D** ●

L'impact du Service Civique sur le sentiment d'appartenance à la communauté nationale



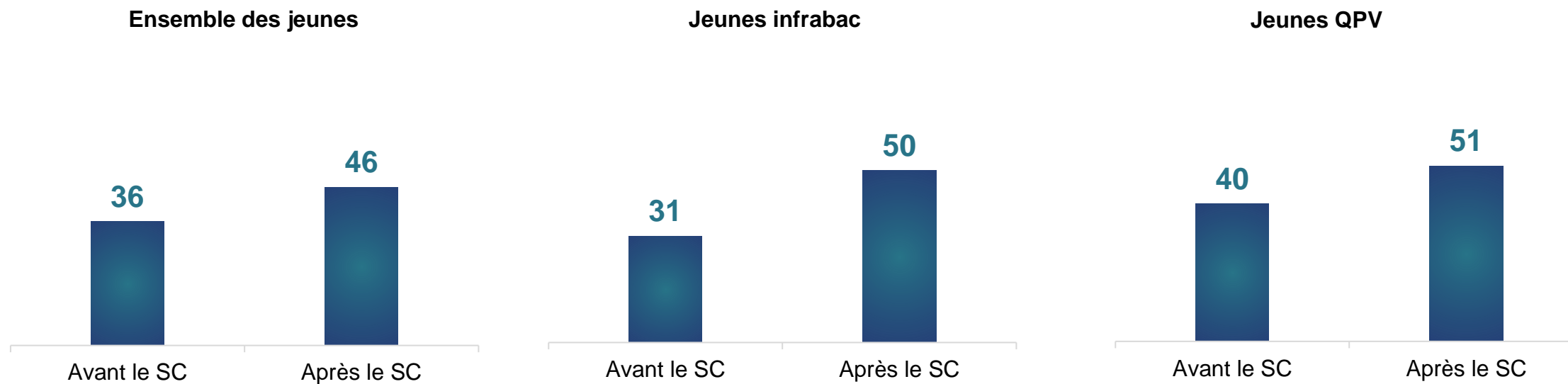
Le lien d'appartenance à la communauté nationale avant le Service Civique



QUESTION : Avant votre service civique, votre lien d'appartenance à la communauté nationale était-il ?

QUESTION : Après votre service civique, votre lien d'appartenance à la communauté nationale est-il ?

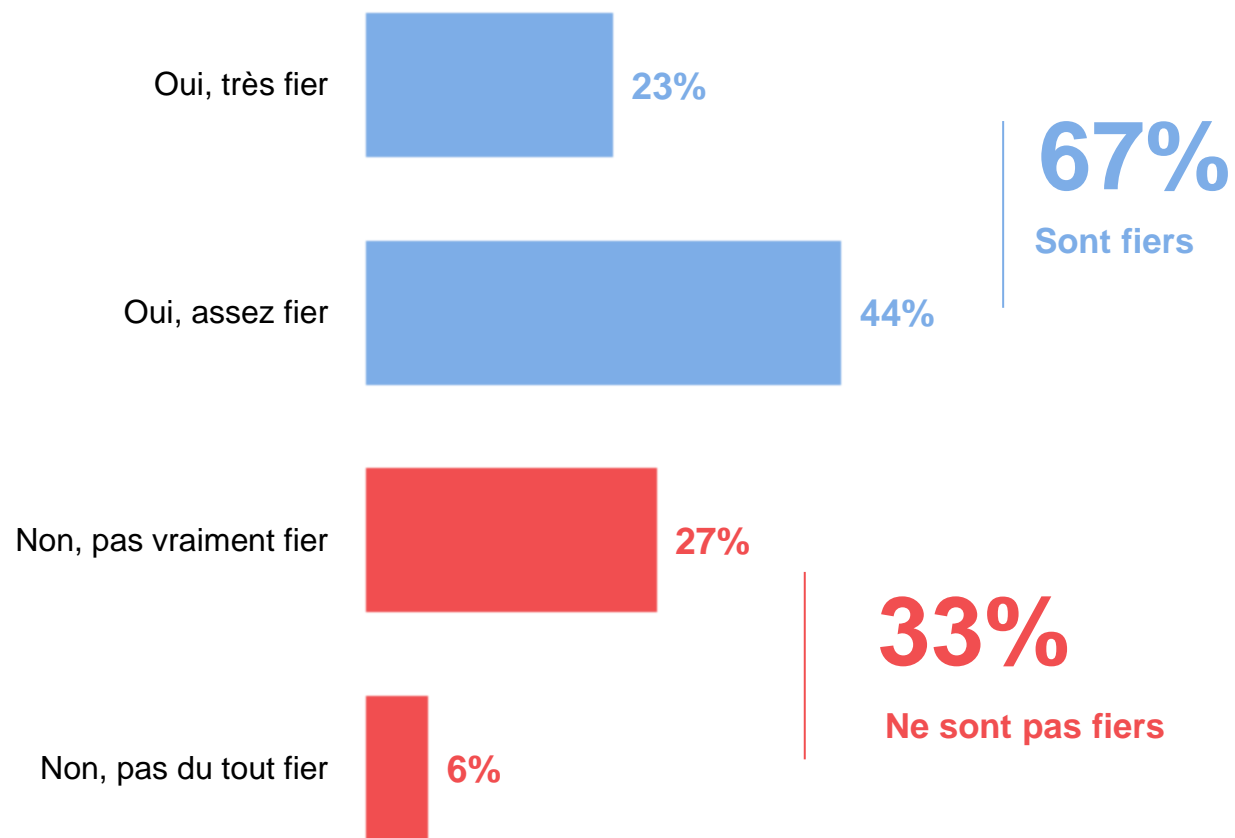
Résultats sur l'item « fort »



La fierté d'être Français



QUESTION : Vous personnellement, vous sentez-vous fier d'être français ?



La fierté d'être Français

Résultats détaillés

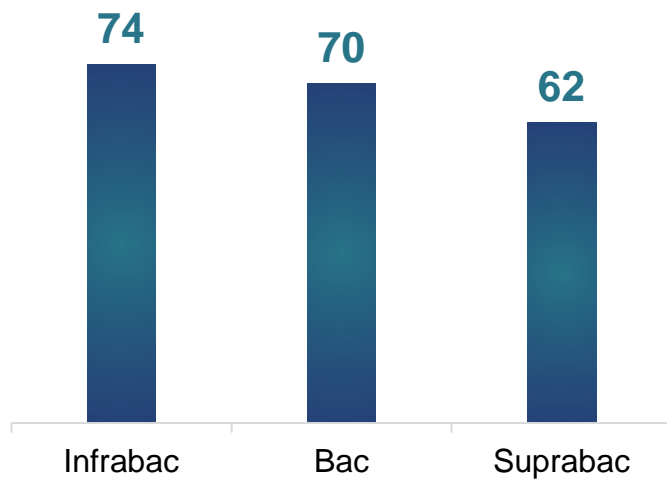


QUESTION : Vous personnellement, vous sentez-vous fier d'être français ?

TOTAL Oui

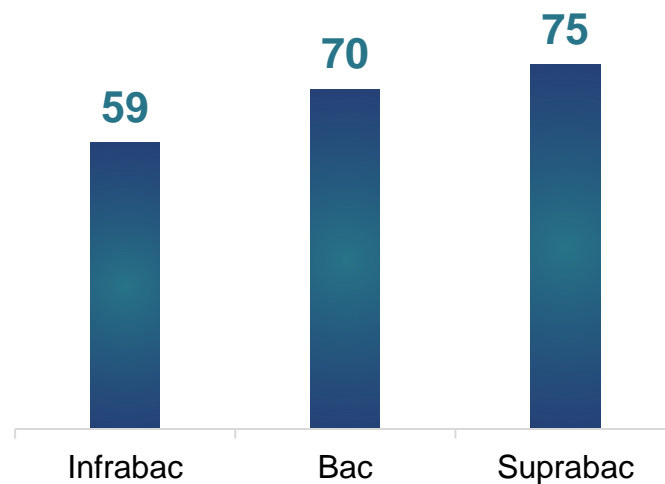
Selon le niveau de diplôme

Jeunes en Service Civique



Selon le niveau de diplôme

*Ensemble des jeunes
(Nouvelle vague)*



Selon l'habitat dans un quartier prioritaire de la ville (QPV)

Jeunes en Service Civique

