



## Le regard des Français sur la visibilité de l'homosexualité en politique

Etude publiée à l'occasion de la sortie du livre:  
« Sortir du placard: LGBT en politique » (17 janvier 2024)

# MÉTHODOLOGIE

- Les conditions de réalisation -



## ECHANTILLON

L'enquête a été menée auprès d'un échantillon de **2 003** personnes, représentatif de la population vivant en France métropolitaine âgée de 18 ans et plus.



## MÉTHODOLOGIE

La représentativité de l'échantillon a été assurée par la **méthode des quotas** (sexe, âge, profession, niveau d'éducation) après stratification par région et catégorie d'agglomération.



## MODE DE RECUEIL

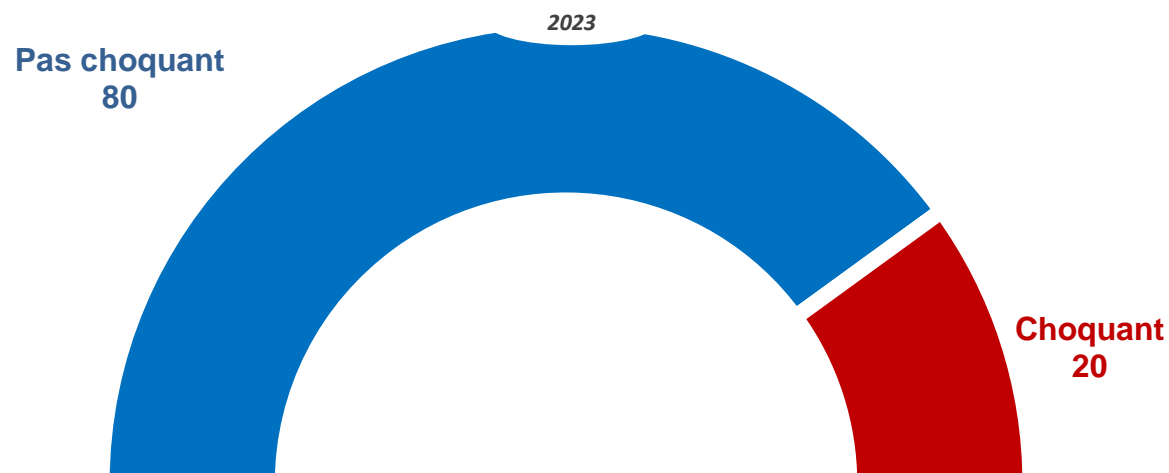
Les interviews ont été réalisées par questionnaire auto-administré en ligne du **20 au 24 juillet 2023**.

**POUR CITER CETTE ETUDE, IL FAUT UTILISER A MINIMA LA FORMULATION SUIVANTE :**

« Étude **ifop** pour **Editions Fayard** réalisée par questionnaire auto-administré en ligne du 20 au 24 juillet 2023 auprès d'un échantillon de **2 003 personnes**, représentatif de la population française âgée de 18 ans et plus. »

# LA RÉACTION SUSCITÉE PAR L'ÉLECTION D'UN·E PRÉSIDENT·E DE LA RÉPUBLIQUE HOMOSEXUEL·LE

Q : Trouveriez-vous choquant ou pas choquant qu'un·e homosexuel·le soit président·e de la République ?

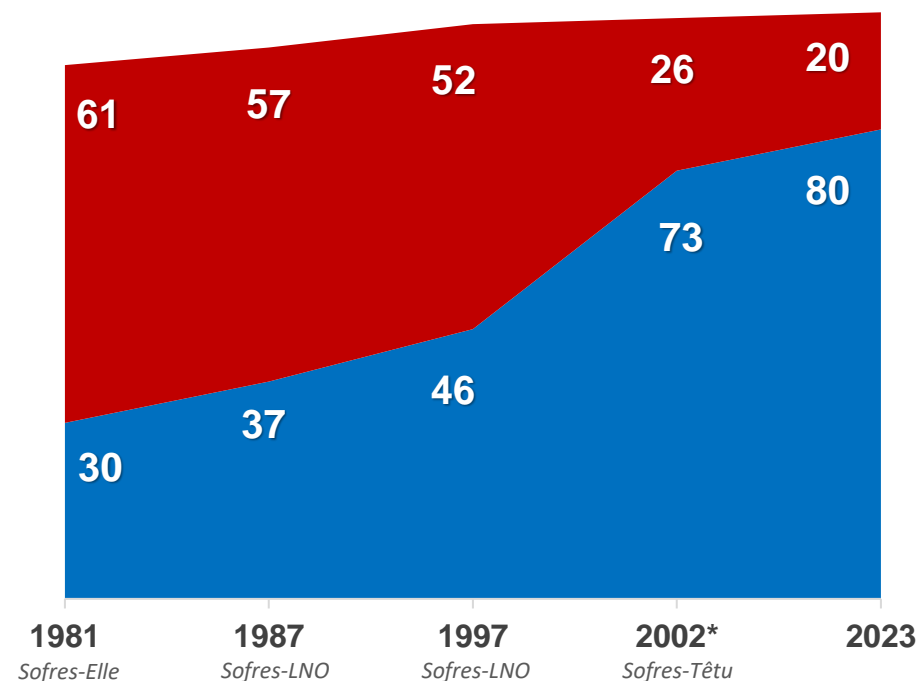


**20%** des Français trouveraient choquante l'homosexualité d'un·e président·e de la République, contre 61% en 1981



Evolution depuis 1981  
- HISTORIQUE -


■ Choquant  
■ Pas choquant



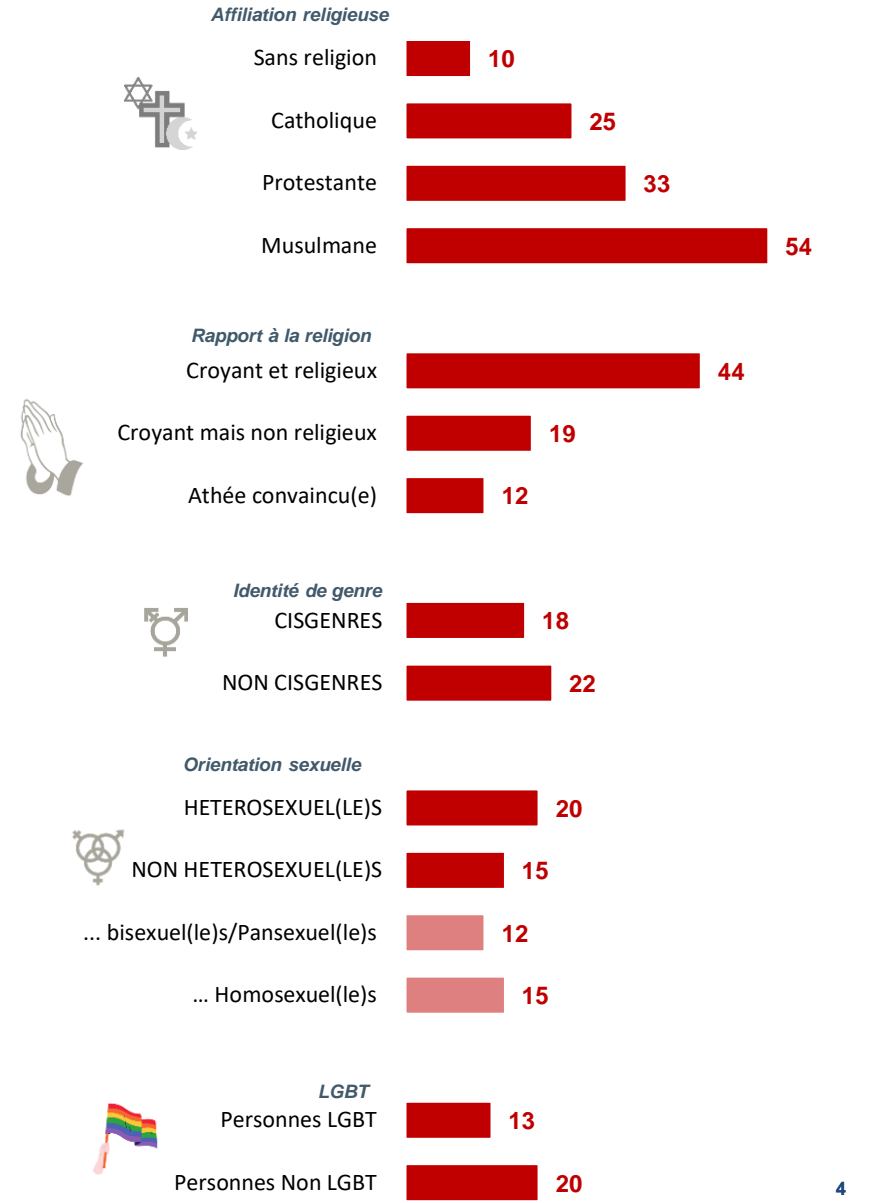
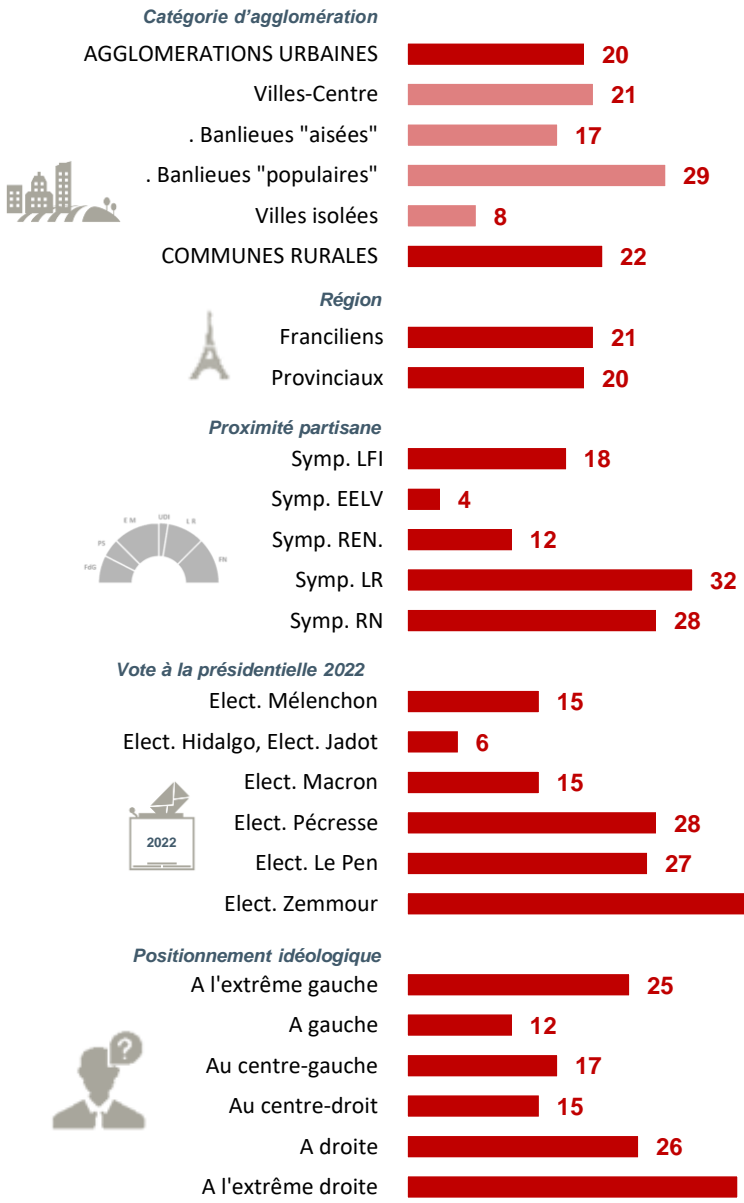
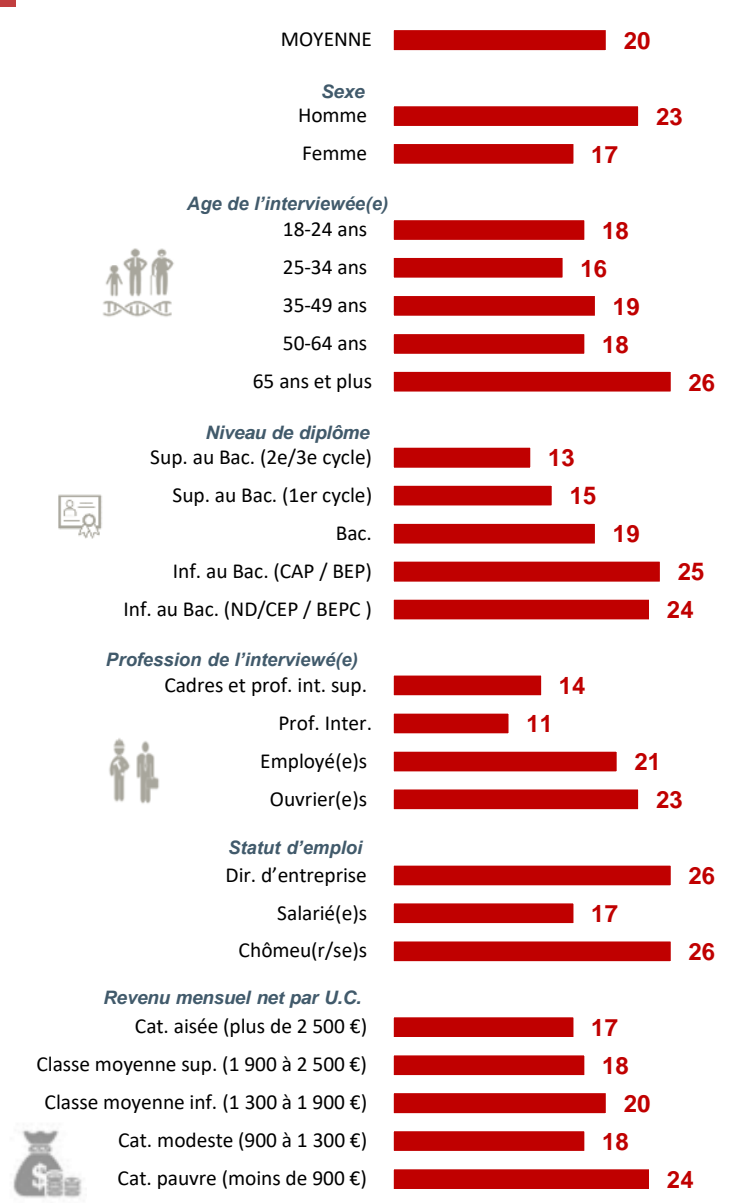
\*Enquête Sofres pour Têtu réalisée par téléphone du 1er au 2 février 2002 auprès d'un échantillon national de 1 000 personnes représentatif de l'ensemble de la population âgée de 18 ans et plus.



# sur le profil des Français-es trouvant « choquant » qu'un · e président · e de la République soit homosexuel · le



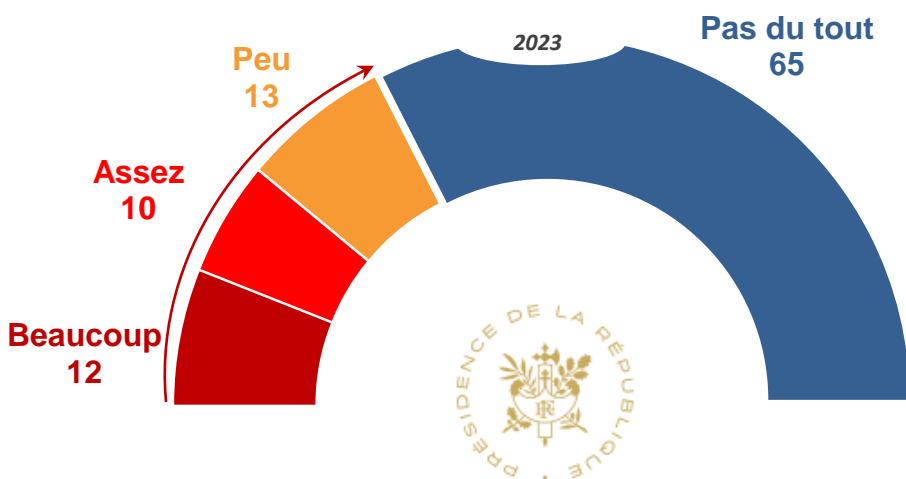
Note de lecture : 42% des électeurs Zemmour de 2022 trouvent choquant qu'un président·e de la République soit homosexuel·le



# LA DISPOSITION À VOTER POUR UN·E CANDIDAT·E HOMOSEXUEL·LE AUX ÉLECTIONS

Q : Personnellement, cela vous gênerait-il de voter pour un(e) candidat(e) qui ne cacherait pas son homosexualité... ?

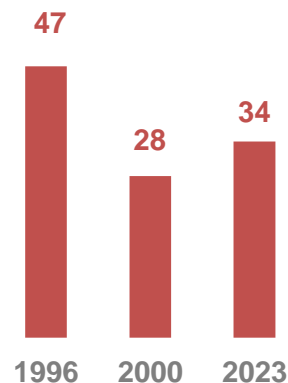
« ... à la prochaine élection présidentielle en 2027 »



**35%** des Français-es s'estiment gênés de voter pour un·e candidat·e ouvertement homosexuel·le à la prochaine élection présidentielle en 2027

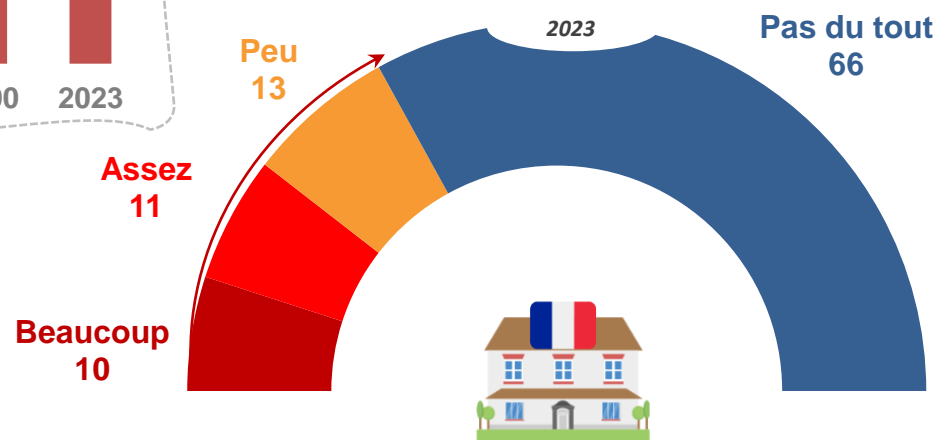


Evolution du taux de Français gênés



Q : Personnellement, cela vous gênerait-il de voter pour un(e) candidat(e) qui ne cacherait pas son homosexualité... ?

« ... lors d'une élection en général »



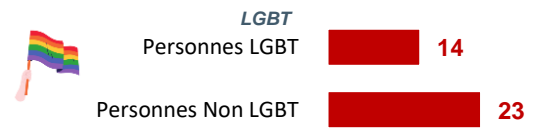



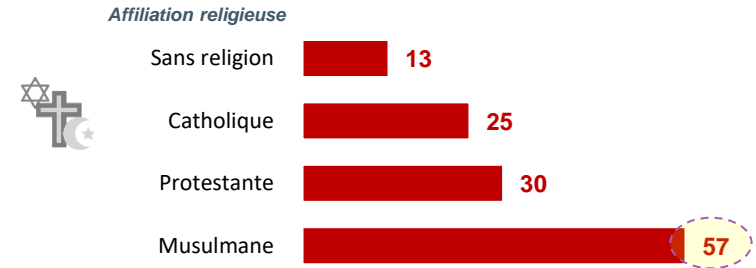
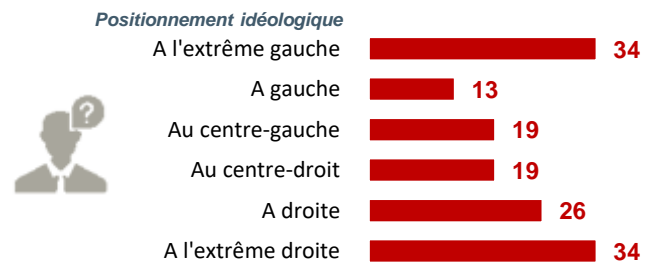
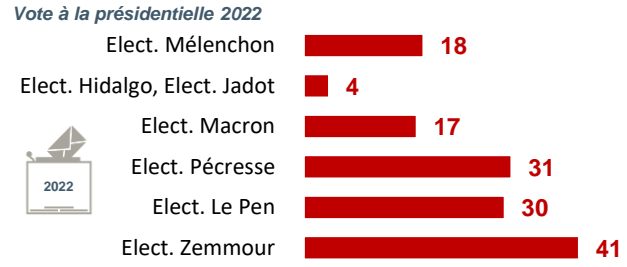
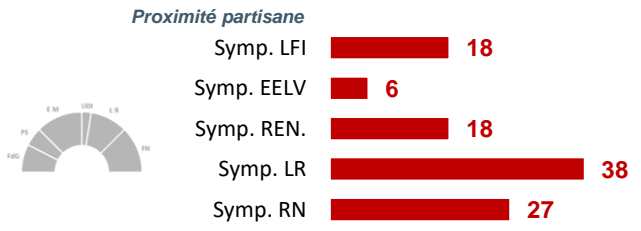
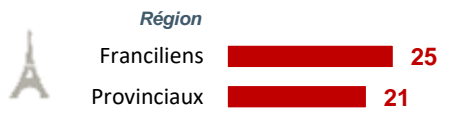

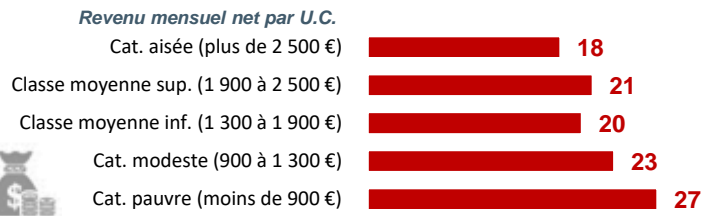


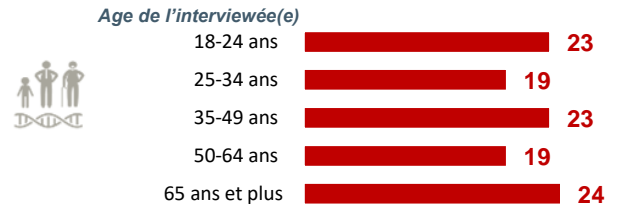
**34%** des Français-es s'estiment gênés de voter pour un·e candidat·e ouvertement homosexuel·le lors d'une élection en général, contre 47% en 1996




# sur le profil des Français·es « beaucoup/assez » gênés de voter pour un·e candidat·e ouvertement homosexuel·le à la prochaine élection présidentielle en 2027



**Note de lecture :** 57% des personnes musulmanes seraient gênées de voter pour un·e candidat·e ouvertement gay à la prochaine élection présidentielle



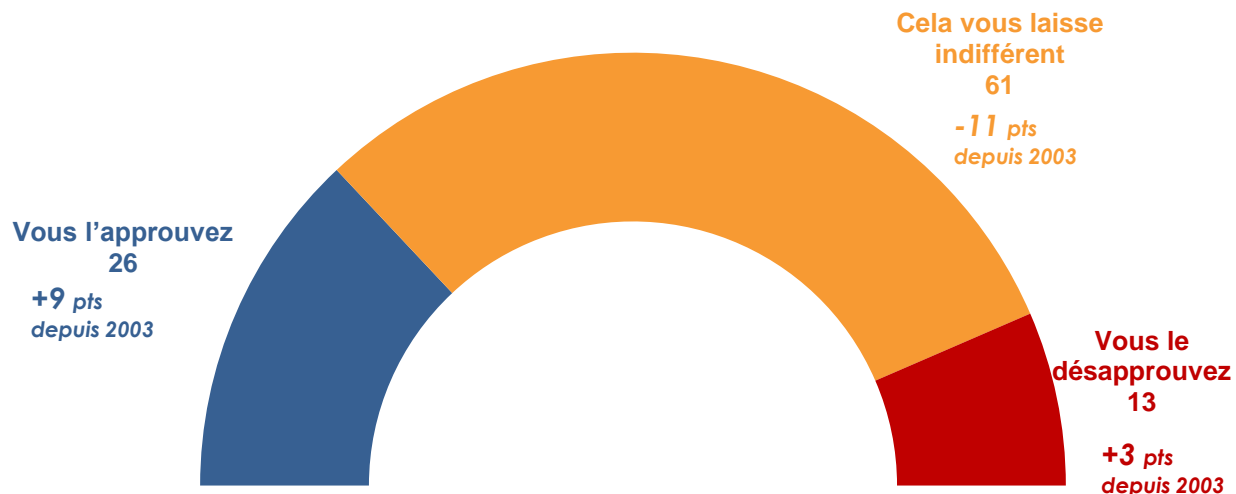
# LE JUGEMENT SUR LA PRATIQUE DU COMING OUT PAR LES MINISTRES ET LES PERSONNALITÉS POLITIQUES



Q : Personnellement, approuvez-vous ou désapprouvez-vous le fait...?



« ... Qu'il y ait au gouvernement un·e homosexuel·le déclaré·e »

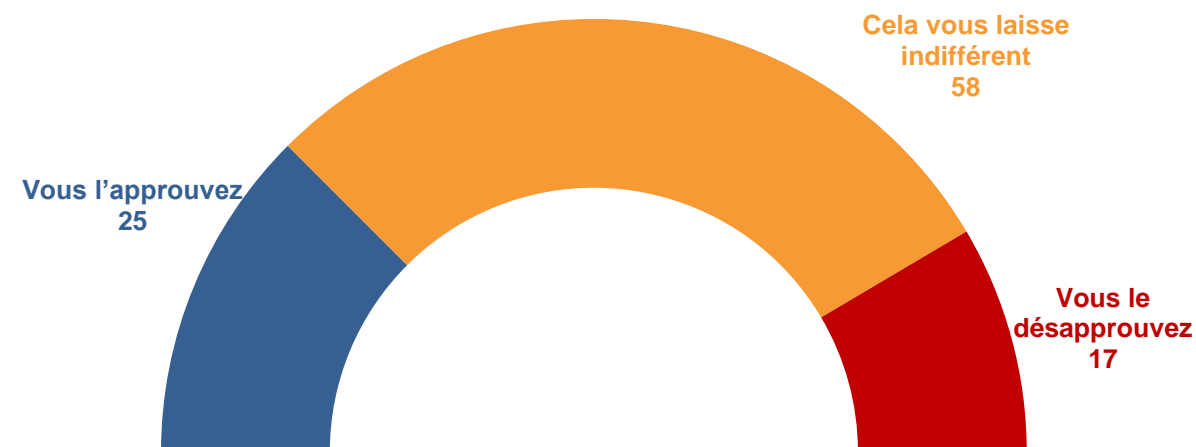


**13%** des Français·es désapprouvent qu'il y ait au gouvernement un(e) homosexuel(le) déclaré(e), contre 10% en 2003

Q : Personnellement, approuvez-vous ou désapprouvez-vous le fait...?



« ... Que des personnalités politiques LGBT fassent leur coming-out en assumant publiquement leur homosexualité ou leur identité de genre »

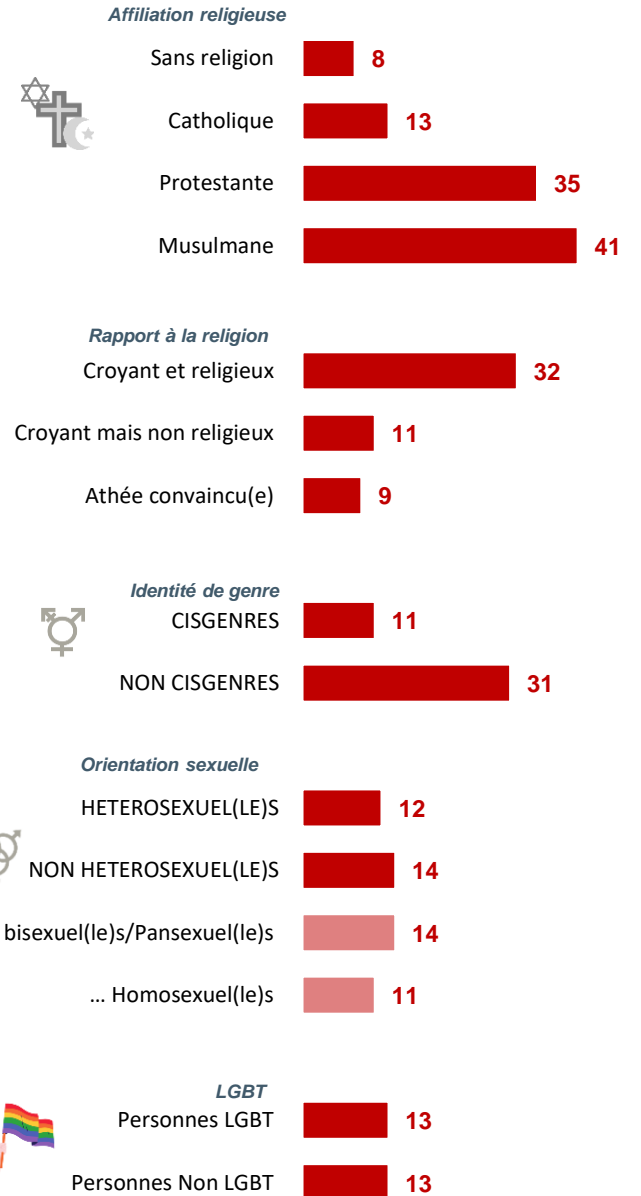
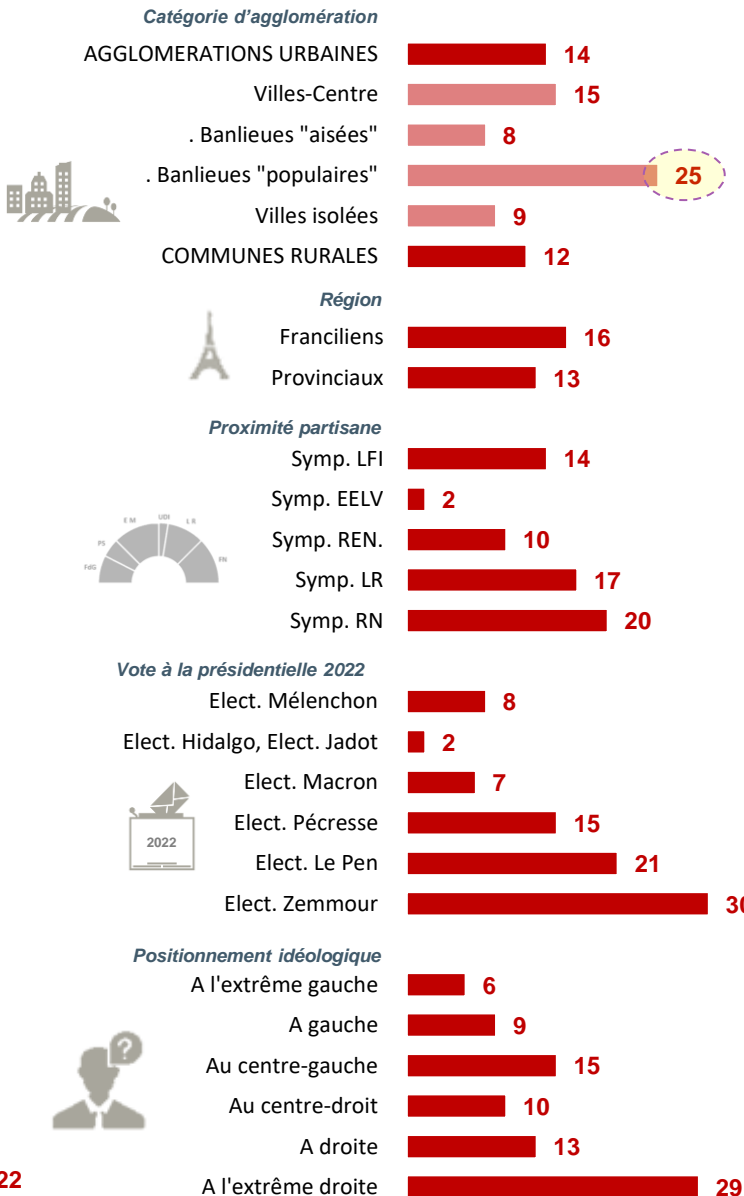
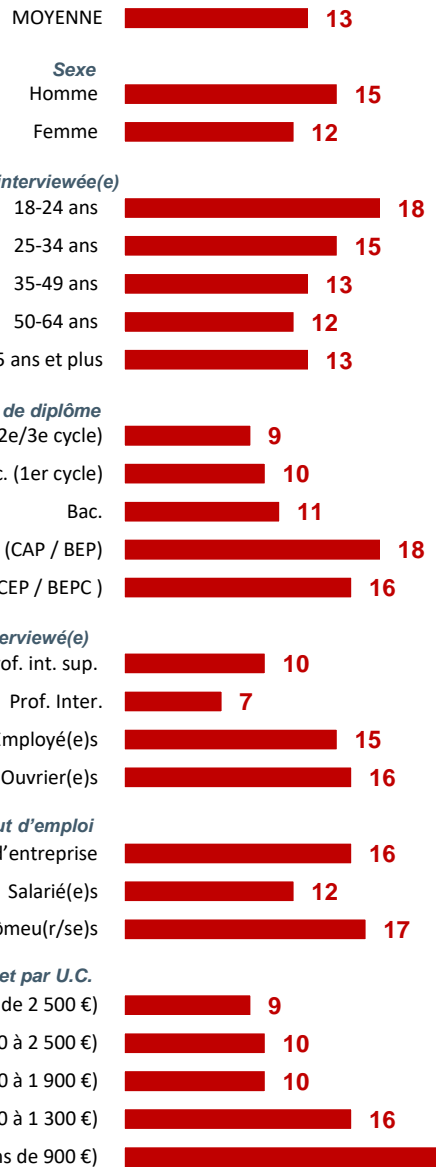


**17%** des Français·es désapprouvent que des personnalités politiques LGBT fassent leur coming out en assumant publiquement leur homosexualité ou leur identité de genre

# sur le profil des Français·es qui désapprouvent qu'il y ait « au gouvernement un(e) homosexuel(le) déclaré(e) »



**Note de lecture :** 25% des personnes vivant en banlieue « populaire » désapprouvent le fait qu'il y ait au gouvernement un(e) homosexuel(le) déclaré(e)







# sur le profil des Français·es qui désapprouvent que des personnalités politiques LGBT fassent leur coming out



Note de lecture : 32% des individus dont le positionnement politique est à l'extrême droite désapprouvent le coming out d'une personnalité politique

MOYENNE **17**

**Sexe**  
Homme **21**  
Femme **14**

**Age de l'interviewé(e)**  
18-24 ans **19**  
25-34 ans **19**  
35-49 ans **17**  
50-64 ans **16**  
65 ans et plus **17**

**Niveau de diplôme**  
Sup. au Bac. (2e/3e cycle) **14**  
Sup. au Bac. (1er cycle) **13**  
Bac. **16**  
Inf. au Bac. (CAP / BEP) **20**  
Inf. au Bac. (ND/CEP / BEPC) **21**

**Profession de l'interviewé(e)**  
Cadres et prof. int. sup. **15**  
Prof. Inter. **11**  
Employé(e)s **17**  
Ouvrier(e)s **22**

**Statut d'emploi**  
Dir. d'entreprise **21**  
Salarié(e)s **16**  
Chômeu(r/se)s **17**

**Revenu mensuel net par U.C.**  
Cat. aisée (plus de 2 500 €) **13**  
Classe moyenne sup. (1 900 à 2 500 €) **13**  
Classe moyenne inf. (1 300 à 1 900 €) **17**  
Cat. modeste (900 à 1 300 €) **19**  
Cat. pauvre (moins de 900 €) **20**

## Catégorie d'agglomération

AGGLOMERATIONS URBAINES **17**  
Villes-Centre **17**  
Banlieues "aisées" **15**  
Banlieues "populaires" **24**  
Villes isolées **15**  
COMMUNES RURALES **17**

## Région

Franciliens **20**  
Provinciaux **17**

## Proximité partisane

Symp. LFI **16**  
Symp. EELV **5**  
Symp. REN. **10**  
Symp. LR **20**  
Symp. RN **25**

## Vote à la présidentielle 2022

Elect. Mélenchon **12**  
Elect. Hidalgo, Elect. Jadot **3**  
Elect. Macron **8**  
Elect. Péresse **23**  
Elect. Le Pen **23**  
Elect. Zemmour **44**

## Positionnement idéologique

A l'extrême gauche **13**  
A gauche **12**  
Au centre-gauche **17**  
Au centre-droit **11**  
A droite **21**  
A l'extrême droite **32**

## Affiliation religieuse

Sans religion **12**  
Catholique **17**  
Protestante **37**  
Musulmane **49**

## Rapport à la religion

Croyant et religieux **36**  
Croyant mais non religieux **15**  
Athée convaincu(e) **12**

## Identité de genre

CISGENRES **16**  
NON CISGENRES **25**


## Orientation sexuelle

HETEROSEXUEL(LE)S **17**  
NON HETEROSEXUEL(LE)S **13**  
... bisexuel(le)s/Pansexuel(le)s **13**  
... Homosexuel(le)s **9**

## LGBT

Personnes LGBT **12**  
Personnes Non LGBT **17**

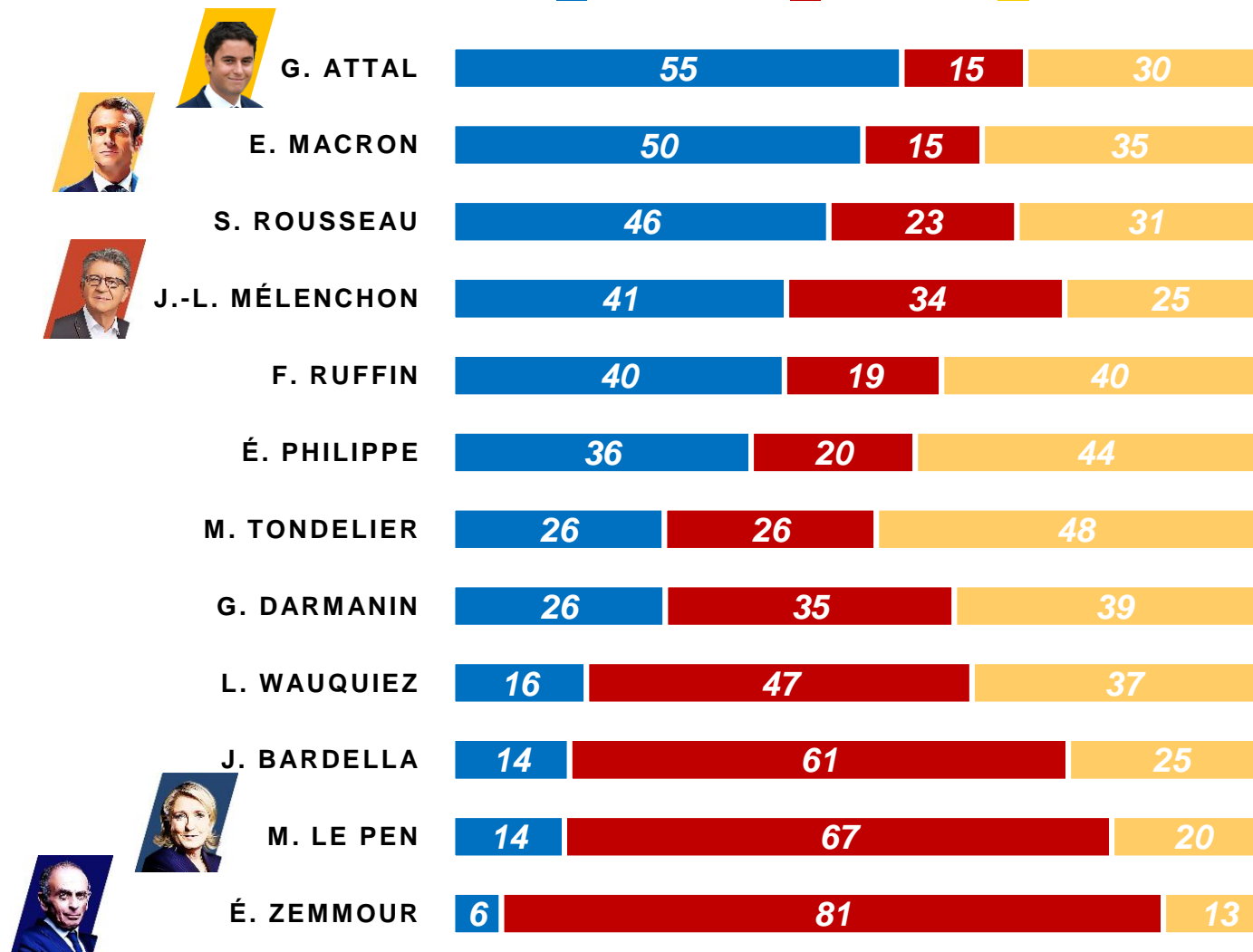
# LA PERCEPTION DU POSITIONNEMENT LGBT-FRIENDLY DES PRINCIPALES PERSONNALITÉS POLITIQUES



Q : A vos yeux, chacune des personnalités politiques suivantes est-elle plutôt favorable ou plutôt hostile à des réformes en faveur des droits des personnes LGBT (lesbiennes, gays, bisexuel(le)s, trans) ?

*Base: personnes ayant une opinion sur le sujet*

■ Plutôt favorable ■ Plutôt hostile ■ Ni l'un ni l'autre



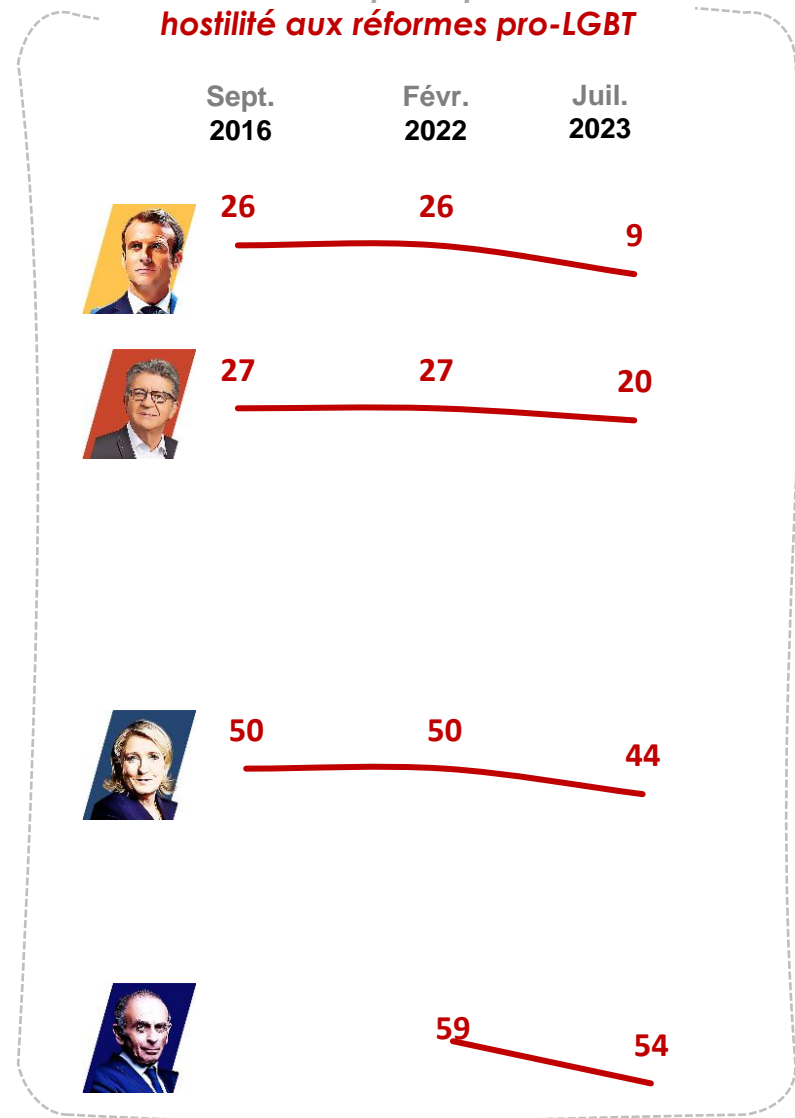
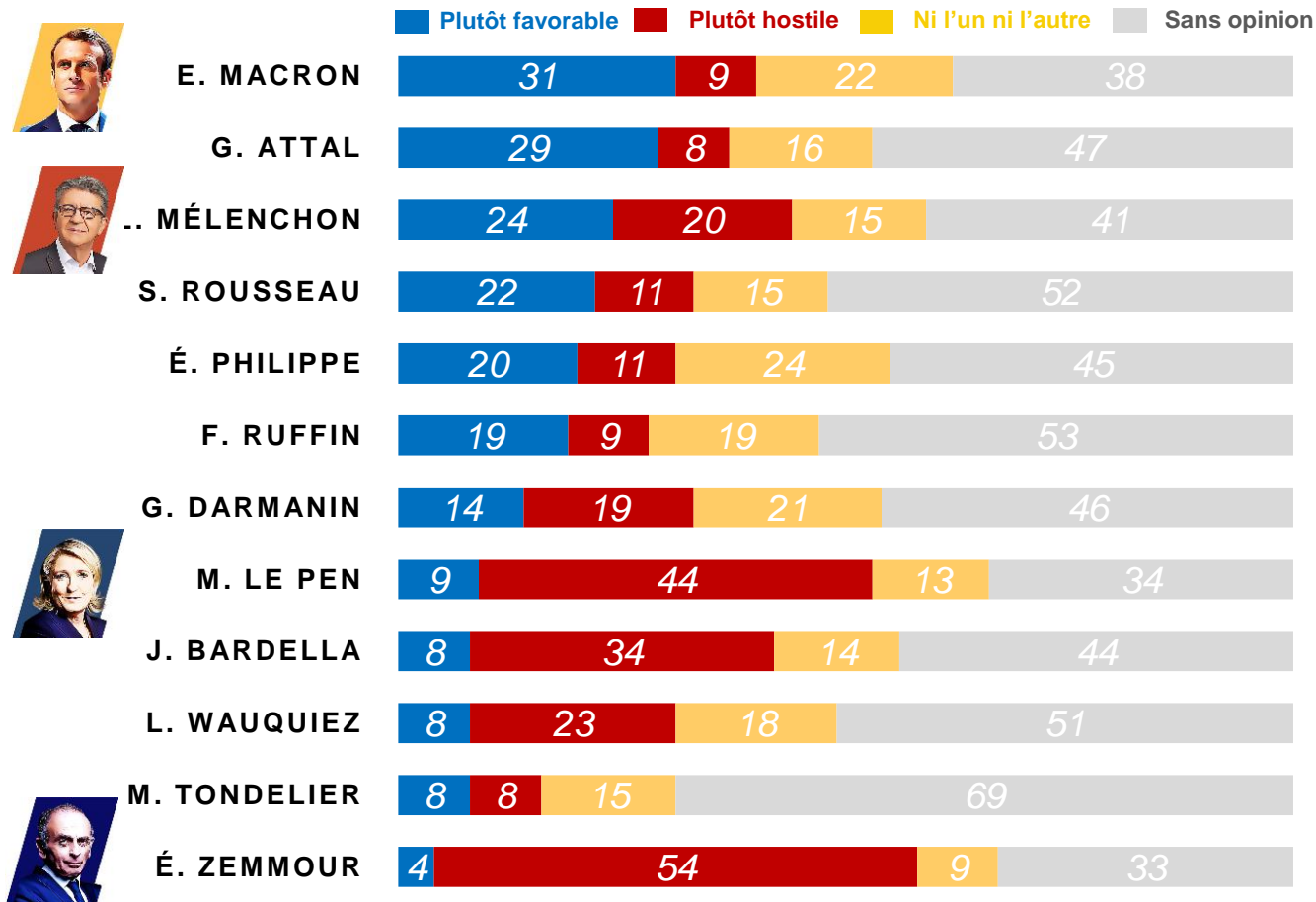
# LA PERCEPTION DE L'ENSEMBLE DES FRANÇAIS SUR LE POSITIONNEMENT LGBT-FRIENDLY DES PRINCIPALES PERSONNALITÉS POLITIQUES



Evolution de la perception de leur **hostilité aux réformes pro-LGBT**

Q : A vos yeux, chacune des personnalités politiques suivantes est-elle plutôt favorable ou plutôt hostile à des réformes en faveur des droits des personnes LGBT (lesbiennes, gays, bisexuel(le)s, trans) ?

Base: à tous



En 2016 et 2022, la question était posée uniquement aux personnes inscrites sur les listes électorales.

\*Étude de l'Ifop pour l'ADFH et Têtu réalisée par questionnaire auto-administré en ligne du 10 au 22 février 2022 auprès de 1 503 personnes, représentatif de la population française âgée de 18 ans et plus. La modalité de réponse exacte était « plutôt opposé ». Le libellé exact était « A vos yeux, chacun des candidats suivants à l'élection présidentielle est-il plutôt favorable ou plutôt opposé aux réformes en faveur des couples homosexuels et des familles homoparentales, c'est-à-dire composées de parents de même sexe (ou d'un parent homosexuel) ? ».

# FOCUS sur le profil des Français·es qui pensent que Gabriel Attal est « plutôt favorable » à des réformes pro-LGBT

Note de lecture : 48% des individus aisés pensent que Gabriel Attal est « plutôt favorable » à des réformes pro-LGBT



MOYENNE **29**

**Sexe**  
Homme **33**  
Femme **25**

**Age de l'interviewé(e)**  
18-24 ans **25**  
25-34 ans **22**  
35-49 ans **26**  
50-64 ans **32**  
65 ans et plus **34**

**Niveau de diplôme**  
Sup. au Bac. (2e/3e cycle) **44**  
Sup. au Bac. (1er cycle) **34**  
Bac. **33**  
Inf. au Bac. (CAP / BEP) **22**  
Inf. au Bac. (ND/CEP / BEPC) **20**

**Profession de l'interviewé(e)**  
Cadres et prof. int. sup. **45**  
Prof. Inter. **35**  
Employé(e)s **18**  
Ouvrier(e)s **20**

**Statut d'emploi**  
Dir. d'entreprise **27**  
Salarié(e)s **28**  
Chômeu(r/se)s **20**

**Revenu mensuel net par U.C.**  
Cat. aisée (plus de 2 500 €) **48**  
Classe moyenne sup. (1 900 à 2 500 €) **40**  
Classe moyenne inf. (1 300 à 1 900 €) **27**  
Cat. modeste (900 à 1 300 €) **26**  
Cat. pauvre (moins de 900 €) **17**

## Catégorie d'agglomération

AGGLOMERATIONS URBAINES **30**  
Villes-Centre **29**  
Banlieues "aisées" **34**  
Banlieues "populaires" **26**  
Villes isolées **27**  
COMMUNES RURALES **24**

## Région

Franciliens **37**  
Provinciaux **27**

## Proximité partisane

Symp. LFI **33**  
Symp. EELV **20**  
Symp. REN. **54**  
Symp. LR **34**  
Symp. RN **23**

## Vote à la présidentielle 2022

Elect. Mélenchon **34**  
Elect. Hidalgo, Elect. Jadot **31**  
Elect. Macron **45**  
Elect. Péresse **41**  
Elect. Le Pen **22**  
Elect. Zemmour **43**

## Positionnement idéologique

A l'extrême gauche **31**  
A gauche **29**  
Au centre-gauche **30**  
Au centre-droit **30**  
A droite **29**  
A l'extrême droite **22**

## Affiliation religieuse

Catholique **32**  
Protestante **24**  
Musulmane **23**  
Sans religion **29**

## Rapport à la religion

Croyant et religieux **25**  
Croyant mais non religieux **29**  
Athée convaincu(e) **30**

## Identité de genre

CISGENRES **33**  
NON CISGENRES **15**

## Orientation sexuelle

HETEROSEXUEL(LE)S **31**  
NON HETEROSEXUEL(LE)S **25**  
... bisexuel(le)s/Pansexuel(le)s **28**  
... Homosexuel(le)s **39**

## LGBT

Personnes LGBT **31**  
Personnes Non LGBT **30**

# FOCUS sur le profil des Français·es qui pensent qu'Éric Zemmour est « plutôt hostile » à des réformes pro-LGBT

Note de lecture : 79% des sympathisants LFI pensent qu'Éric Zemmour est « plutôt hostile » à des réformes pro-LGBT



MOYENNE **54**

**Sexe**  
Homme **57**  
Femme **51**

**Age de l'interviewé(e)**  
18-24 ans **59**  
25-34 ans **62**  
35-49 ans **52**  
50-64 ans **50**  
65 ans et plus **53**

**Niveau de diplôme**  
Sup. au Bac. (2e/3e cycle) **74**  
Sup. au Bac. (1er cycle) **68**  
Bac. **56**  
Inf. au Bac. (CAP / BEP) **41**  
Inf. au Bac. (ND/CEP / BEPC) **43**

**Profession de l'interviewé(e)**  
Cadres et prof. int. sup. **70**  
Prof. Inter. **65**  
Employé(e)s **45**  
Ouvrier(e)s **47**

**Statut d'emploi**  
Dir. d'entreprise **60**  
Salarié(e)s **56**  
Chômeu(r/se)s **50**

**Revenu mensuel net par U.C.**  
Cat. aisée (plus de 2 500 €) **70**  
Classe moyenne sup. (1 900 à 2 500 €) **67**  
Classe moyenne inf. (1 300 à 1 900 €) **56**  
Cat. modeste (900 à 1 300 €) **53**  
Cat. pauvre (moins de 900 €) **40**

## Catégorie d'agglomération

AGGLOMERATIONS URBAINES **55**  
Villes-Centre **55**  
Banlieues "aisées" **65**  
Banlieues "populaires" **51**  
Villes isolées **50**  
COMMUNES RURALES **49**

## Région

Franciliens **60**  
Provinciaux **53**

## Proximité partisane

Symp. LFI **79**  
Symp. EELV **72**  
Symp. REN. **78**  
Symp. LR **51**  
Symp. RN **44**

## Vote à la présidentielle 2022

Elect. Mélenchon **75**  
Elect. Hidalgo, Elect. Jadot **79**  
Elect. Macron **71**  
Elect. Péresse **52**  
Elect. Le Pen **43**  
Elect. Zemmour **41**

## Positionnement idéologique

A l'extrême gauche **67**  
A gauche **65**  
Au centre-gauche **59**  
Au centre-droit **52**  
A droite **48**  
A l'extrême droite **36**

## Affiliation religieuse

Catholique **51**  
Protestante **43**  
Musulmane **66**  
Sans religion **60**

## Rapport à la religion

Croyant et religieux **45**  
Croyant mais non religieux **53**  
Athée convaincu(e) **58**

## Identité de genre

CISGENRES **59**  
NON CISGENRES **48**

## Orientation sexuelle

HETEROSEXUEL(LE)S **55**  
NON HETEROSEXUEL(LE)S **60**  
... bisexuel(le)s/Pansexuel(le)s **64**  
... Homosexuel(le)s **72**

## LGBT

Personnes LGBT **67**  
Personnes Non LGBT **55**

# FOCUS sur le profil des Français·es qui pensent que Marine Le Pen est « plutôt hostile » à des réformes pro-LGBT

Note de lecture : 55% des jeunes de 18 à 24 ans pensent que Marine Le Pen est « plutôt hostile » à des réformes pro-LGBT



MOYENNE **44**

**Sexe**  
Homme **46**  
Femme **41**

**Age de l'interviewé(e)**  
18-24 ans **55**  
25-34 ans **49**  
35-49 ans **41**  
50-64 ans **40**  
65 ans et plus **42**

**Niveau de diplôme**  
Sup. au Bac. (2e/3e cycle) **64**  
Sup. au Bac. (1er cycle) **57**  
Bac. **45**  
Inf. au Bac. (CAP / BEP) **32**  
Inf. au Bac. (ND/CEP / BEPC) **32**

**Profession de l'interviewé(e)**  
Cadres et prof. int. sup. **61**  
Prof. Inter. **54**  
Employé(e)s **37**  
Ouvrier(e)s **30**

**Statut d'emploi**  
Dir. d'entreprise **47**  
Salarié(e)s **44**  
Chômeu(r/se)s **41**

**Revenu mensuel net par U.C.**  
Cat. aisée (plus de 2 500 €) **59**  
Classe moyenne sup. (1 900 à 2 500 €) **58**  
Classe moyenne inf. (1 300 à 1 900 €) **44**  
Cat. modeste (900 à 1 300 €) **40**  
Cat. pauvre (moins de 900 €) **33**

## Catégorie d'agglomération

AGGLOMERATIONS URBAINES **45**  
Villes-Centre **44**  
Banlieues "aisées" **54**  
Banlieues "populaires" **42**  
Villes isolées **31**  
COMMUNES RURALES **38**

## Région

Franciliens **50**  
Provinciaux **42**

## Proximité partisane

Symp. LFI **71**  
Symp. EELV **68**  
Symp. REN. **70**  
Symp. LR **44**  
Symp. RN **23**

## Vote à la présidentielle 2022

Elect. Mélenchon **63**  
Elect. Hidalgo, Elect. Jadot **80**  
Elect. Macron **62**  
Elect. Péresse **44**  
Elect. Le Pen **22**  
Elect. Zemmour **33**

## Positionnement idéologique

A l'extrême gauche **57**  
A gauche **58**  
Au centre-gauche **52**  
Au centre-droit **42**  
A droite **33**  
A l'extrême droite **21**

## Affiliation religieuse

Catholique **42**  
Protestante **33**  
Musulmane **47**  
Sans religion **48**

## Rapport à la religion

Croyant et religieux **33**  
Croyant mais non religieux **44**  
Athée convaincu(e) **47**

## Identité de genre

CISGENRES **47**  
NON CISGENRES **34**

## Orientation sexuelle

HETEROSEXUEL(LE)S **45**  
NON HETEROSEXUEL(LE)S **48**  
... bisexuel(le)s/Pansexuel(le)s **50**  
... Homosexuel(le)s **52**

## LGBT

Personnes LGBT **51**  
Personnes Non LGBT **45**