



# Le tableau de bord politique Paris Match/Sud Radio - Ifop/Fiducial

Février 2024

Ifop-Fiducial pour Paris Match et Sud Radio



FD/JF N° 120530

Contacts Ifop :

Frédéric Dabi / Jérôme Fourquet

Département Opinion et Stratégies d'Entreprise

TEL : 01 45 84 14 44

[prenom.nom@ifop.com](mailto:prenom.nom@ifop.com)

# Sommaire

- 1 - La méthodologie.....	1
- 2 - Les résultats de l'étude.....	4
- 2.1 - Le match de l'exécutif.....	5
- 2.1.1 - Le président de la République.....	6
L'approbation de l'action d'Emmanuel Macron comme président de la République.....	7
L'évolution de la cote d'approbation de l'action d'Emmanuel Macron comme président de la République.....	8
Les traits d'image associés au président de la République.....	10
- 2.1.2 - Le Premier ministre.....	17
L'approbation de l'action de Gabriel Attal comme Premier ministre.....	18
L'évolution de la cote d'approbation de l'action de Gabriel Attal comme Premier ministre.....	19
Les traits d'image associés au Premier ministre.....	21
- 2.2 - Le match des Français.....	28

- 1 -

## La méthodologie

# Méthodologie

---

Ce document présente les résultats d'une étude réalisée par l'Ifop. Elle respecte fidèlement les principes scientifiques et déontologiques de l'enquête par sondage. Les enseignements qu'elle indique reflètent un état de l'opinion à l'instant de sa réalisation et non pas une prédiction.

Aucune publication totale ou partielle ne peut être faite sans l'accord exprès de l'Ifop.

## Etude réalisée par Ifop-Fiducial pour Paris Match et Sud Radio

---

### Echantillon



L'enquête a été menée auprès d'un échantillon de **1003** personnes, représentatif de la population française âgée de 18 ans et plus.

### Méthodologie



La représentativité de l'échantillon a été assurée par la méthode des quotas (sexe, âge, profession, niveau d'éducation) après stratification par région et catégorie d'agglomération.

### Mode de recueil



Les interviews ont été réalisées par questionnaire auto-administré en ligne du 7 au 8 février 2024.

Retrouvez tous les sondages et analyses publiés de l'Ifop sur



[www.ifop.com](http://www.ifop.com)



[@IfopOpinion](https://twitter.com/IfopOpinion)

## Précision relative aux marges d'erreur

La théorie statistique permet de mesurer l'incertitude à attacher à chaque résultat d'une enquête. Cette incertitude s'exprime par un intervalle de confiance situé de part et d'autre de la valeur observée et dans lequel la vraie valeur a une probabilité déterminée de se trouver. Cette incertitude, communément appelée « marge d'erreur », varie en fonction de la taille de l'échantillon et du pourcentage observé comme le montre le tableau ci-contre.

INTERVALLE DE CONFIANCE A 95% DE CHANCES <sup>1</sup>						
Taille d'échantillon	Pourcentage observé					
	5 ou 95%	10 ou 90%	20 ou 80%	30 ou 70%	40 ou 60%	50%
600	1,8	2,4	3,3	3,7	4,0	4,1
800	1,5	2,1	2,8	3,2	3,5	3,5
900	1,4	2,0	2,6	3,0	3,2	3,3
1 000	1,4	1,8	2,5	2,8	3,0	3,1
1 500	1,1	1,5	2,0	2,3	2,4	2,5
2 000	1,0	1,3	1,8	2,0	2,2	2,2
3 000	0,8	1,1	1,4	1,6	1,8	1,8

**Exemple de lecture du tableau :** dans le cas d'un échantillon de **1 000** personnes, si le pourcentage mesuré est de **10%**, la marge d'erreur est égale à **1,8**. Le vrai pourcentage est donc compris entre 8,2% et 11,8%.

## Aide à la lecture des tableaux de croisements

Les données du présent document correspondent à des pourcentages de citation de chaque réponse auprès de l'ensemble de l'échantillon (« ENSEMBLE ») et de sous-catégories de population.

- En colonnes : les modalités de réponse.
- En lignes : la sous-population sur laquelle on « zoome » et ses réponses – pour chaque ligne, la somme des items est égale 100 (hors totaux et sauf plusieurs réponses possibles).

**Exemple de lecture du tableau :** sur 100 hommes, 25% ont répondu « A », contre 15% chez les femmes. À l'échelle de l'ensemble des répondants à la même question, 20% ont cité la réponse A.

	Rép. A	Rép. B	Rép. C	Rép. D
<b>ENSEMBLE</b>	<b>20</b>	<b>30</b>	<b>40</b>	<b>10</b>
<b>SEXE</b>				
Homme	25	35	35	5
Femme	15	25	45	15
<b>AGE</b>				
18-24 ans	20	30	40	10
25-34 ans	20	30	40	10
35-49 ans	25	35	35	5
50-64 ans	15	25	45	15
65 ans et plus	20	30	40	10

Les éventuels astérisques indiquent les sous-populations présentes en effectif réduit dans l'échantillon et pour lesquelles les résultats sont à interpréter avec prudence.

<sup>1</sup> Un tableau précisant les marges d'erreurs pour davantage de tailles d'échantillon est disponible [sur le site Ifop](#).

**- 2 -**

## **Les résultats de l'étude**

**- 2.1 -**

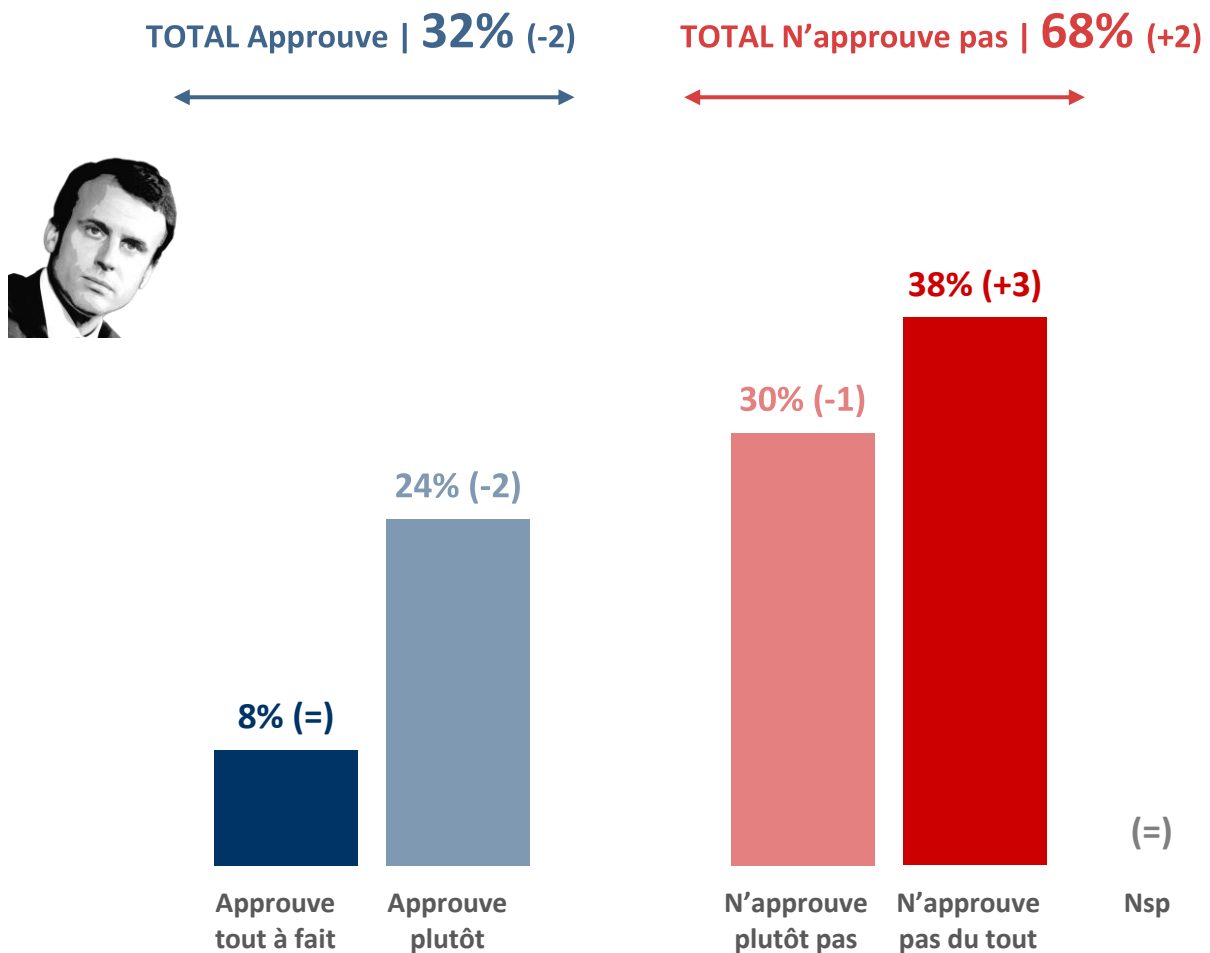
## **Le match de l'exécutif**

**- 2.1.1 -**  
***Le président de la République***



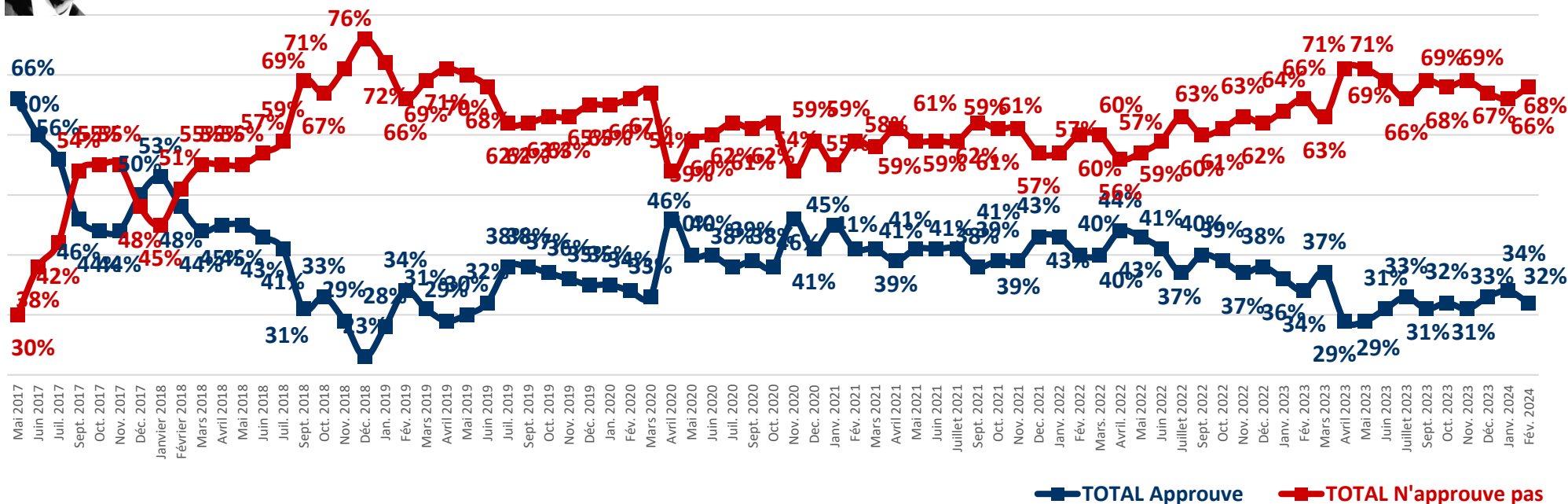
# L'approbation de l'action d'Emmanuel Macron comme président de la République

Question : Approuvez-vous ou n'approuvez-vous pas l'action d'Emmanuel Macron comme président de la République ?



# L'évolution de la cote d'approbation de l'action d'Emmanuel Macron comme président de la République

Question : Approuvez-vous ou n'approuvez-vous pas l'action d'Emmanuel Macron comme président de la République ?



## L'approbation de l'action d'Emmanuel Macron comme président de la République

	TOTAL Approuve	Approuve tout à fait	Approuve plutôt	TOTAL N'approuve pas	N'approuve plutôt pas	N'approuve pas du tout
<b>ENSEMBLE</b> .....	<b>32</b>	<b>8</b>	<b>24</b>	<b>68</b>	<b>30</b>	<b>38</b>
<b>SEXE DE L'INTERVIEWÉ(E)</b>						
Hommes .....	34	10	24	66	27	39
Femmes .....	31	7	24	69	33	36
<b>ÂGE DE L'INTERVIEWÉ(E)</b>						
<b>TOTAL Moins de 35 ans</b> .....	<b>34</b>	<b>12</b>	<b>22</b>	<b>66</b>	<b>27</b>	<b>39</b>
.. 18-24 ans .....	35	13	22	65	30	35
.. 25-34 ans .....	34	11	23	66	24	42
<b>TOTAL 35 ans et plus</b> .....	<b>31</b>	<b>7</b>	<b>24</b>	<b>69</b>	<b>32</b>	<b>37</b>
.. 35-49 ans .....	31	7	24	69	33	36
.. 50-64 ans .....	27	4	23	73	32	41
.. 65 ans et plus .....	37	11	26	63	29	34
<b>PROFESSION DE L'INTERVIEWÉ(E)</b>						
<b>Actifs</b> .....	<b>30</b>	<b>6</b>	<b>24</b>	<b>70</b>	<b>31</b>	<b>39</b>
.. <b>Catégories supérieures</b> .....	<b>41</b>	<b>10</b>	<b>31</b>	<b>59</b>	<b>29</b>	<b>30</b>
.. Artisans ou commerçants .....	54	17	37	46	15	31
.. Cadres et prof. int. sup. ....	35	7	28	65	36	29
.. <b>Professions intermédiaires</b> .....	<b>22</b>	<b>4</b>	<b>18</b>	<b>78</b>	<b>38</b>	<b>40</b>
.. <b>Catégories populaires</b> .....	<b>29</b>	<b>5</b>	<b>24</b>	<b>71</b>	<b>29</b>	<b>42</b>
.. Employés .....	33	6	27	67	30	37
.. Ouvriers .....	22	3	19	78	29	49
<b>Inactifs</b> .....	<b>35</b>	<b>12</b>	<b>23</b>	<b>65</b>	<b>29</b>	<b>36</b>
.. Retraités .....	37	12	25	63	30	33
.. Autres inactifs .....	30	10	20	70	28	42
<b>STATUT DE L'INTERVIEWÉ(E)</b>						
<b>Dirigeants d'entreprise</b> .....	<b>52</b>	<b>17</b>	<b>35</b>	<b>48</b>	<b>16</b>	<b>32</b>
<b>Salariés</b> .....	<b>28</b>	<b>5</b>	<b>23</b>	<b>72</b>	<b>33</b>	<b>39</b>
.. Salariés du secteur privé .....	28	4	24	72	32	40
.. Salariés du secteur public .....	27	6	21	73	36	37
<b>Chômeurs</b> .....	<b>24</b>	<b>3</b>	<b>21</b>	<b>76</b>	<b>28</b>	<b>48</b>
<b>NIVEAU D'ÉDUCATION</b>						
Diplôme supérieur .....	36	11	25	64	33	31
1er cycle (DEUG, licence LMD) .....	32	4	28	68	32	36
Baccalauréat .....	28	7	21	72	33	39
CAP / BEP .....	29	6	23	71	29	42
Pas de diplôme / CEP / BEPC .....	35	13	22	65	28	37
<b>CATEGORIE D'AGGLOMERATION</b>						
Agglomération parisienne .....	40	9	31	60	30	30
Com. urbaine de province .....	32	10	22	68	29	39
Commune rurale .....	25	3	22	75	36	39
<b>RÉGION</b>						
Île-de-France .....	39	9	30	61	31	30
Province .....	31	8	23	69	30	39
<b>PROXIMITÉ POLITIQUE</b>						
<b>TOTAL Gauche</b> .....	<b>25</b>	<b>7</b>	<b>18</b>	<b>75</b>	<b>35</b>	<b>40</b>
.. Dont La France insoumise .....	18	13	5	82	27	55
.. Dont Parti socialiste .....	24	2	22	76	35	41
.. Dont Les Écologistes (ex-EÉLV) .....	19	-	19	81	56	25
<b>TOTAL Majorité présidentielle</b> .....	<b>85</b>	<b>22</b>	<b>63</b>	<b>15</b>	<b>9</b>	<b>6</b>
.. Dont Renaissance .....	97	29	68	3	1	2
<b>TOTAL Droite</b> .....	<b>63</b>	<b>15</b>	<b>48</b>	<b>37</b>	<b>28</b>	<b>9</b>
.. Dont Les Républicains .....	66	15	51	34	24	10
<b>TOTAL Reconquête et RN</b> .....	<b>6</b>	<b>2</b>	<b>4</b>	<b>94</b>	<b>25</b>	<b>69</b>
.. Dont Rassemblement National .....	6	3	3	94	26	68
<b>Sans sympathie partisane</b> .....	<b>29</b>	<b>7</b>	<b>22</b>	<b>71</b>	<b>41</b>	<b>30</b>
<b>VOTE A LA PRÉSIDENTIELLE 2022 (1er tour)</b>						
Jean-Luc Mélenchon .....	14	3	11	86	29	57
Emmanuel Macron .....	84	24	60	16	15	1
Valérie Pécresse .....	35	-	35	65	42	23
Marine Le Pen .....	12	5	7	88	28	60
Éric Zemmour .....	9	1	8	91	11	80

# Les traits d'image associés au président de la République

**Question :** Pour chacune des appréciations suivantes, dites si elle correspond bien ou mal à l'idée que vous vous faites d'Emmanuel Macron comme président de la République.



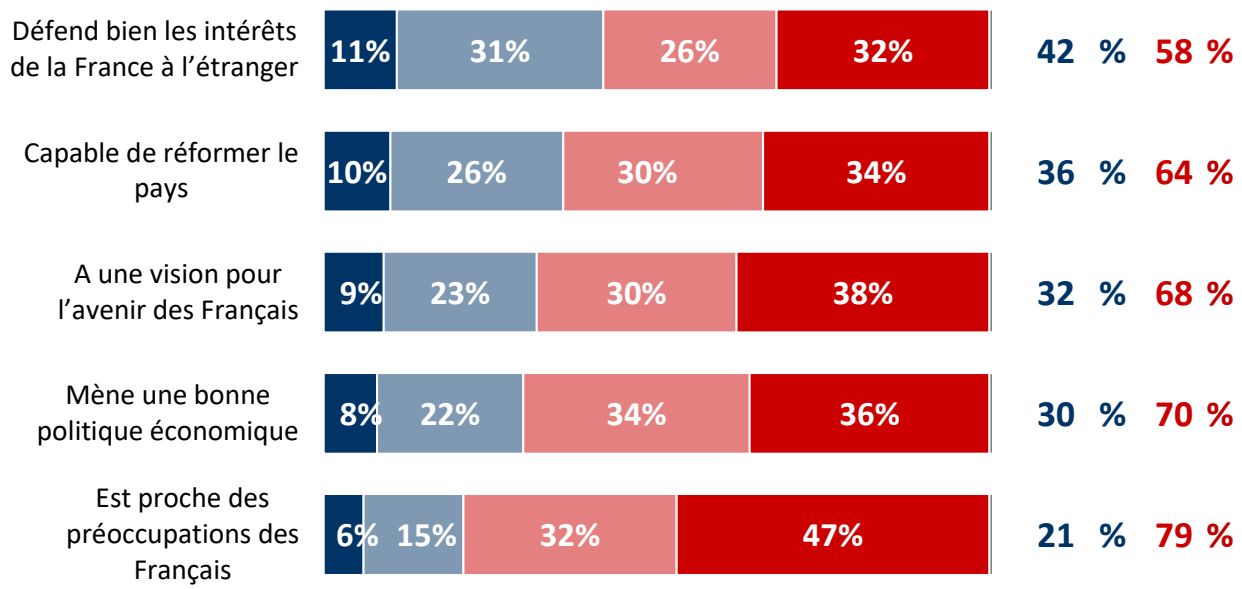
■ **Correspond très bien**  
■ **Correspond assez bien**

■ **Correspond assez mal**  
■ **Correspond très mal**

■ **Ne se prononce pas**

**TOTAL**  
**Corres-**  
**pond**  
**bien**

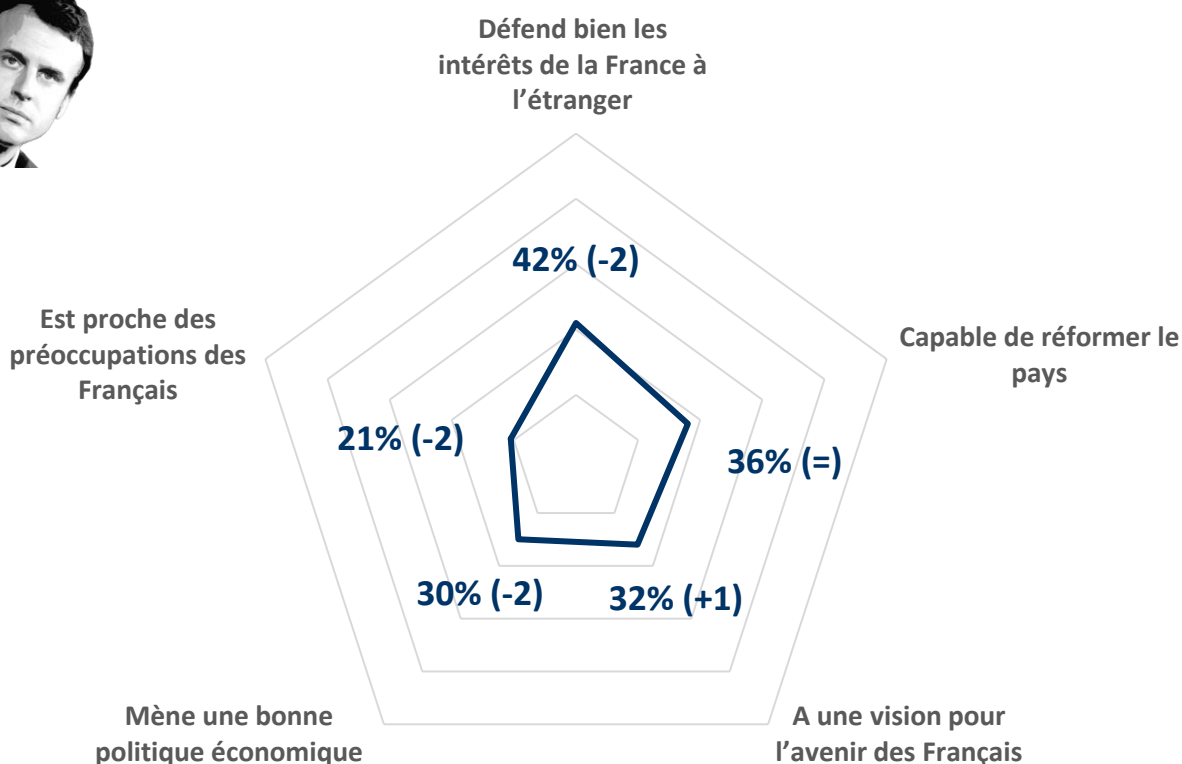
**TOTAL**  
**Corres-**  
**pond**  
**mal**



# Les traits d'image associés au président de la République

Question : Pour chacune des appréciations suivantes, dites si elle correspond bien ou mal à l'idée que vous vous faites d'Emmanuel Macron comme président de la République.

## - Récapitulatif Total « Correspond bien » -



## Les traits d'image associés au président de la République - Défend bien les intérêts de la France à l'étranger

	TOTAL Correspond bien	Correspond très bien	Correspond assez bien	TOTAL Correspond mal	Correspond assez mal	Correspond très mal
<b>ENSEMBLE</b> .....	<b>42</b>	<b>11</b>	<b>31</b>	<b>58</b>	<b>26</b>	<b>32</b>
<b>SEXE DE L'INTERVIEWÉ(E)</b>						
Hommes .....	42	13	29	58	25	33
Femmes .....	41	9	32	59	27	32
<b>ÂGE DE L'INTERVIEWÉ(E)</b>						
<b>TOTAL Moins de 35 ans</b> .....	<b>37</b>	<b>11</b>	<b>26</b>	<b>63</b>	<b>28</b>	<b>35</b>
.. 18-24 ans .....	38	17	21	62	27	35
.. 25-34 ans .....	37	7	30	63	28	35
<b>TOTAL 35 ans et plus</b> .....	<b>43</b>	<b>11</b>	<b>32</b>	<b>57</b>	<b>26</b>	<b>31</b>
.. 35-49 ans .....	40	10	30	60	26	34
.. 50-64 ans .....	41	9	32	59	27	32
.. 65 ans et plus .....	49	15	34	51	24	27
<b>PROFESSION DE L'INTERVIEWÉ(E)</b>						
<b>Actifs</b> .....	<b>40</b>	<b>9</b>	<b>31</b>	<b>60</b>	<b>27</b>	<b>33</b>
.. <b>Catégories supérieures</b> .....	<b>50</b>	<b>11</b>	<b>39</b>	<b>50</b>	<b>18</b>	<b>32</b>
.. Artisans ou commerçants .....	52	16	36	48	17	31
.. Cadres et prof. int. sup. ....	48	8	40	52	19	33
.. <b>Professions intermédiaires</b> .....	<b>41</b>	<b>8</b>	<b>33</b>	<b>59</b>	<b>32</b>	<b>27</b>
.. <b>Catégories populaires</b> .....	<b>36</b>	<b>9</b>	<b>27</b>	<b>64</b>	<b>28</b>	<b>36</b>
.. Employés .....	40	10	30	60	25	35
.. Ouvriers .....	30	7	23	70	32	38
<b>Inactifs</b> .....	<b>44</b>	<b>14</b>	<b>30</b>	<b>56</b>	<b>25</b>	<b>31</b>
.. Retraités .....	51	14	37	49	23	26
.. Autres inactifs .....	31	14	17	69	30	39
<b>STATUT DE L'INTERVIEWÉ(E)</b>						
<b>Dirigeants d'entreprise</b> .....	<b>53</b>	<b>17</b>	<b>36</b>	<b>47</b>	<b>15</b>	<b>32</b>
<b>Salariés</b> .....	<b>39</b>	<b>8</b>	<b>31</b>	<b>61</b>	<b>28</b>	<b>33</b>
.. Salariés du secteur privé .....	40	8	32	60	26	34
.. Salariés du secteur public .....	37	9	28	63	33	30
<b>Chômeurs</b> .....	<b>39</b>	<b>23</b>	<b>16</b>	<b>61</b>	<b>27</b>	<b>34</b>
<b>NIVEAU D'ÉDUCATION</b>						
Diplôme supérieur .....	48	11	37	52	25	27
1er cycle (DEUG, licence LMD) .....	43	11	32	57	30	27
Baccalauréat .....	41	6	35	59	19	40
CAP / BEP .....	38	12	26	62	29	33
Pas de diplôme / CEP / BEPC .....	41	15	26	59	26	33
<b>CATEGORIE D'AGGLOMERATION</b>						
Agglomération parisienne .....	42	9	33	58	29	29
Com. urbaine de province .....	42	13	29	58	26	32
Commune rurale .....	40	8	32	60	26	34
<b>RÉGION</b>						
Île-de-France .....	42	10	32	58	29	29
Province .....	42	12	30	58	25	33
<b>PROXIMITÉ POLITIQUE</b>						
<b>TOTAL Gauche</b> .....	<b>44</b>	<b>9</b>	<b>35</b>	<b>56</b>	<b>28</b>	<b>28</b>
.. Dont La France insoumise .....	28	3	25	72	32	40
.. Dont Parti socialiste .....	37	7	30	63	44	19
.. Dont Les Écologistes (ex-EÉLV) .....	60	15	45	40	20	20
<b>TOTAL Majorité présidentielle</b> .....	<b>85</b>	<b>32</b>	<b>53</b>	<b>15</b>	<b>10</b>	<b>5</b>
.. Dont Renaissance .....	91	41	50	9	7	2
<b>TOTAL Droite</b> .....	<b>66</b>	<b>20</b>	<b>46</b>	<b>34</b>	<b>27</b>	<b>7</b>
.. Dont Les Républicains .....	66	22	44	34	27	7
<b>TOTAL Reconquête et RN</b> .....	<b>17</b>	<b>4</b>	<b>13</b>	<b>83</b>	<b>21</b>	<b>62</b>
.. Dont Rassemblement National .....	18	5	13	82	23	59
<b>Sans sympathie partisane</b> .....	<b>37</b>	<b>9</b>	<b>28</b>	<b>63</b>	<b>34</b>	<b>29</b>
<b>VOTE A LA PRÉSIDENTIELLE 2022 (1er tour)</b>						
Jean-Luc Mélenchon .....	30	4	26	70	31	39
Emmanuel Macron .....	85	33	52	15	13	2
Valérie Pécresse .....	46	2	44	54	39	15
Marine Le Pen .....	20	6	14	80	27	53
Éric Zemmour .....	11	1	10	89	13	76

## Les traits d'image associés au président de la République - Capable de réformer le pays

	TOTAL Correspond bien	Correspond très bien	Correspond assez bien	TOTAL Correspond mal	Correspond assez mal	Correspond très mal
<b>ENSEMBLE</b> .....	<b>36</b>	<b>10</b>	<b>26</b>	<b>64</b>	<b>30</b>	<b>34</b>
<b>SEXE DE L'INTERVIEWÉ(E)</b>						
Hommes .....	37	11	26	63	33	30
Femmes .....	35	9	26	65	28	37
<b>ÂGE DE L'INTERVIEWÉ(E)</b>						
<b>TOTAL Moins de 35 ans</b> .....	<b>36</b>	<b>14</b>	<b>22</b>	<b>64</b>	<b>30</b>	<b>34</b>
.. 18-24 ans .....	37	21	16	63	32	31
.. 25-34 ans .....	36	9	27	64	28	36
<b>TOTAL 35 ans et plus</b> .....	<b>36</b>	<b>9</b>	<b>27</b>	<b>64</b>	<b>30</b>	<b>34</b>
.. 35-49 ans .....	36	7	29	64	30	34
.. 50-64 ans .....	35	8	27	65	28	37
.. 65 ans et plus .....	38	12	26	62	32	30
<b>PROFESSION DE L'INTERVIEWÉ(E)</b>						
<b>Actifs</b> .....	<b>36</b>	<b>8</b>	<b>28</b>	<b>64</b>	<b>31</b>	<b>33</b>
.. <b>Catégories supérieures</b> .....	<b>42</b>	<b>7</b>	<b>35</b>	<b>58</b>	<b>30</b>	<b>28</b>
.. Artisans ou commerçants .....	43	14	29	57	30	27
.. Cadres et prof. int. sup. ....	41	3	38	59	30	29
.. <b>Professions intermédiaires</b> .....	<b>36</b>	<b>7</b>	<b>29</b>	<b>64</b>	<b>36</b>	<b>28</b>
.. <b>Catégories populaires</b> .....	<b>34</b>	<b>9</b>	<b>25</b>	<b>66</b>	<b>28</b>	<b>38</b>
.. Employés .....	35	7	28	65	25	40
.. Ouvriers .....	32	11	21	68	33	35
<b>Inactifs</b> .....	<b>36</b>	<b>13</b>	<b>23</b>	<b>64</b>	<b>29</b>	<b>35</b>
.. Retraités .....	39	12	27	61	30	31
.. Autres inactifs .....	31	15	16	69	29	40
<b>STATUT DE L'INTERVIEWÉ(E)</b>						
<b>Dirigeants d'entreprise</b> .....	<b>42</b>	<b>13</b>	<b>29</b>	<b>58</b>	<b>27</b>	<b>31</b>
<b>Salariés</b> .....	<b>36</b>	<b>8</b>	<b>28</b>	<b>64</b>	<b>31</b>	<b>33</b>
.. Salariés du secteur privé .....	34	7	27	66	30	36
.. Salariés du secteur public .....	41	9	32	59	32	27
<b>Chômeurs</b> .....	<b>38</b>	<b>28</b>	<b>10</b>	<b>62</b>	<b>23</b>	<b>39</b>
<b>NIVEAU D'ÉDUCATION</b>						
Diplôme supérieur .....	47	13	34	53	27	26
1er cycle (DEUG, licence LMD) .....	35	5	30	65	35	30
Baccalauréat .....	33	7	26	67	30	37
CAP / BEP .....	35	9	26	65	31	34
Pas de diplôme / CEP / BEPC .....	35	16	19	65	27	38
<b>CATEGORIE D'AGGLOMERATION</b>						
Agglomération parisienne .....	40	9	31	60	30	30
Com. urbaine de province .....	37	12	25	63	29	34
Commune rurale .....	31	6	25	69	34	35
<b>RÉGION</b>						
Île-de-France .....	39	9	30	61	30	31
Province .....	35	10	25	65	30	35
<b>PROXIMITÉ POLITIQUE</b>						
<b>TOTAL Gauche</b> .....	<b>38</b>	<b>8</b>	<b>30</b>	<b>62</b>	<b>31</b>	<b>31</b>
.. Dont La France insoumise .....	32	8	24	68	29	39
.. Dont Parti socialiste .....	38	6	32	62	34	28
.. Dont Les Écologistes (ex-EÉLV) .....	39	7	32	61	36	25
<b>TOTAL Majorité présidentielle</b> .....	<b>83</b>	<b>25</b>	<b>58</b>	<b>17</b>	<b>10</b>	<b>7</b>
.. Dont Renaissance .....	93	32	61	7	4	3
<b>TOTAL Droite</b> .....	<b>45</b>	<b>21</b>	<b>24</b>	<b>55</b>	<b>43</b>	<b>12</b>
.. Dont Les Républicains .....	47	22	25	53	43	10
<b>TOTAL Reconquête et RN</b> .....	<b>16</b>	<b>4</b>	<b>12</b>	<b>84</b>	<b>23</b>	<b>61</b>
.. Dont Rassemblement National .....	17	5	12	83	24	59
<b>Sans sympathie partisane</b> .....	<b>29</b>	<b>8</b>	<b>21</b>	<b>71</b>	<b>40</b>	<b>31</b>
<b>VOTE A LA PRÉSIDENTIELLE 2022 (1er tour)</b>						
Jean-Luc Mélenchon .....	29	4	25	71	35	36
Emmanuel Macron .....	76	27	49	24	21	3
Valérie Pécresse .....	37	4	33	63	42	21
Marine Le Pen .....	19	6	13	81	28	53
Éric Zemmour .....	15	1	14	85	12	73

## Les traits d'image associés au président de la République - A une vision pour l'avenir des Français

	TOTAL Correspond bien	Correspond très bien	Correspond assez bien	TOTAL Correspond mal	Correspond assez mal	Correspond très mal
<b>ENSEMBLE</b> .....	<b>32</b>	<b>9</b>	<b>23</b>	<b>68</b>	<b>30</b>	<b>38</b>
<b>SEXE DE L'INTERVIEWÉ(E)</b>						
Hommes .....	35	11	24	65	29	36
Femmes .....	30	7	23	70	31	39
<b>ÂGE DE L'INTERVIEWÉ(E)</b>						
<b>TOTAL Moins de 35 ans</b> .....	<b>36</b>	<b>14</b>	<b>22</b>	<b>64</b>	<b>27</b>	<b>37</b>
.. 18-24 ans .....	41	20	21	59	25	34
.. 25-34 ans .....	32	10	22	68	29	39
<b>TOTAL 35 ans et plus</b> .....	<b>31</b>	<b>7</b>	<b>24</b>	<b>69</b>	<b>31</b>	<b>38</b>
.. 35-49 ans .....	31	5	26	69	33	36
.. 50-64 ans .....	28	5	23	72	30	42
.. 65 ans et plus .....	34	11	23	66	30	36
<b>PROFESSION DE L'INTERVIEWÉ(E)</b>						
<b>Actifs</b> .....	<b>31</b>	<b>7</b>	<b>24</b>	<b>69</b>	<b>32</b>	<b>37</b>
.. <b>Catégories supérieures</b> .....	<b>39</b>	<b>5</b>	<b>34</b>	<b>61</b>	<b>31</b>	<b>30</b>
.. Artisans ou commerçants .....	46	4	42	54	26	28
.. Cadres et prof. int. sup. ....	35	6	29	65	34	31
.. <b>Professions intermédiaires</b> .....	<b>28</b>	<b>6</b>	<b>22</b>	<b>72</b>	<b>40</b>	<b>32</b>
.. <b>Catégories populaires</b> .....	<b>29</b>	<b>8</b>	<b>21</b>	<b>71</b>	<b>28</b>	<b>43</b>
.. Employés .....	32	8	24	68	25	43
.. Ouvriers .....	24	7	17	76	33	43
<b>Inactifs</b> .....	<b>34</b>	<b>11</b>	<b>23</b>	<b>66</b>	<b>27</b>	<b>39</b>
.. Retraités .....	34	10	24	66	30	36
.. Autres inactifs .....	33	13	20	67	23	44
<b>STATUT DE L'INTERVIEWÉ(E)</b>						
<b>Dirigeants d'entreprise</b> .....	<b>45</b>	<b>9</b>	<b>36</b>	<b>55</b>	<b>24</b>	<b>31</b>
<b>Salariés</b> .....	<b>30</b>	<b>7</b>	<b>23</b>	<b>70</b>	<b>33</b>	<b>37</b>
.. Salariés du secteur privé .....	29	5	24	71	30	41
.. Salariés du secteur public .....	31	9	22	69	39	30
<b>Chômeurs</b> .....	<b>32</b>	<b>24</b>	<b>8</b>	<b>68</b>	<b>31</b>	<b>37</b>
<b>NIVEAU D'ÉDUCATION</b>						
Diplôme supérieur .....	37	11	26	63	34	29
1er cycle (DEUG, licence LMD) .....	34	4	30	66	33	33
Baccalauréat .....	30	9	21	70	28	42
CAP / BEP .....	26	5	21	74	34	40
Pas de diplôme / CEP / BEPC .....	36	14	22	64	23	41
<b>CATEGORIE D'AGGLOMERATION</b>						
Agglomération parisienne .....	39	11	28	61	32	29
Com. urbaine de province .....	32	10	22	68	28	40
Commune rurale .....	28	4	24	72	33	39
<b>RÉGION</b>						
Île-de-France .....	38	11	27	62	32	30
Province .....	31	8	23	69	29	40
<b>PROXIMITÉ POLITIQUE</b>						
<b>TOTAL Gauche</b> .....	<b>31</b>	<b>8</b>	<b>23</b>	<b>69</b>	<b>32</b>	<b>37</b>
.. Dont La France insoumise .....	22	4	18	78	30	48
.. Dont Parti socialiste .....	26	6	20	74	39	35
.. Dont Les Écologistes (ex-EÉLV) .....	32	6	26	68	37	31
<b>TOTAL Majorité présidentielle</b> .....	<b>78</b>	<b>25</b>	<b>53</b>	<b>22</b>	<b>13</b>	<b>9</b>
.. Dont Renaissance .....	90	31	59	10	8	2
<b>TOTAL Droite</b> .....	<b>53</b>	<b>10</b>	<b>43</b>	<b>47</b>	<b>35</b>	<b>12</b>
.. Dont Les Républicains .....	54	10	44	46	33	13
<b>TOTAL Reconquête et RN</b> .....	<b>8</b>	<b>2</b>	<b>6</b>	<b>92</b>	<b>25</b>	<b>67</b>
.. Dont Rassemblement National .....	7	2	5	93	26	67
<b>Sans sympathie partisane</b> .....	<b>28</b>	<b>8</b>	<b>20</b>	<b>72</b>	<b>37</b>	<b>35</b>
<b>VOTE A LA PRÉSIDENTIELLE 2022 (1er tour)</b>						
Jean-Luc Mélenchon .....	23	5	18	77	33	44
Emmanuel Macron .....	79	23	56	21	17	4
Valérie Pécresse .....	26	1	25	74	44	30
Marine Le Pen .....	10	4	6	90	30	60
Éric Zemmour .....	7	1	6	93	13	80



## Les traits d'image associés au président de la République - Mène une bonne politique économique

	TOTAL Correspond bien	Correspond très bien	Correspond assez bien	TOTAL Correspond mal	Correspond assez mal	Correspond très mal
<b>ENSEMBLE</b> .....	<b>30</b>	<b>8</b>	<b>22</b>	<b>70</b>	<b>34</b>	<b>36</b>
<b>SEXE DE L'INTERVIEWÉ(E)</b>						
Hommes .....	33	9	24	67	30	37
Femmes .....	27	6	21	73	37	36
<b>ÂGE DE L'INTERVIEWÉ(E)</b>						
<b>TOTAL Moins de 35 ans</b> .....	<b>33</b>	<b>14</b>	<b>19</b>	<b>67</b>	<b>31</b>	<b>36</b>
.. 18-24 ans .....	36	23	13	64	30	34
.. 25-34 ans .....	30	8	22	70	32	38
<b>TOTAL 35 ans et plus</b> .....	<b>29</b>	<b>6</b>	<b>23</b>	<b>71</b>	<b>35</b>	<b>36</b>
.. 35-49 ans .....	25	4	21	75	36	39
.. 50-64 ans .....	26	3	23	74	32	42
.. 65 ans et plus .....	35	10	25	65	36	29
<b>PROFESSION DE L'INTERVIEWÉ(E)</b>						
<b>Actifs</b> .....	<b>29</b>	<b>6</b>	<b>23</b>	<b>71</b>	<b>33</b>	<b>38</b>
.. <b>Catégories supérieures</b> .....	<b>40</b>	<b>5</b>	<b>35</b>	<b>60</b>	<b>29</b>	<b>31</b>
.. Artisans ou commerçants .....	50	2	48	50	24	26
.. Cadres et prof. int. sup. ....	35	6	29	65	32	33
.. <b>Professions intermédiaires</b> .....	<b>29</b>	<b>5</b>	<b>24</b>	<b>71</b>	<b>35</b>	<b>36</b>
.. <b>Catégories populaires</b> .....	<b>23</b>	<b>7</b>	<b>16</b>	<b>77</b>	<b>34</b>	<b>43</b>
.. Employés .....	22	6	16	78	36	42
.. Ouvriers .....	23	8	15	77	33	44
<b>Inactifs</b> .....	<b>32</b>	<b>11</b>	<b>21</b>	<b>68</b>	<b>34</b>	<b>34</b>
.. Retraités .....	35	9	26	65	36	29
.. Autres inactifs .....	26	13	13	74	30	44
<b>STATUT DE L'INTERVIEWÉ(E)</b>						
<b>Dirigeants d'entreprise</b> .....	<b>48</b>	<b>6</b>	<b>42</b>	<b>52</b>	<b>21</b>	<b>31</b>
<b>Salariés</b> .....	<b>26</b>	<b>6</b>	<b>20</b>	<b>74</b>	<b>35</b>	<b>39</b>
.. Salariés du secteur privé .....	24	5	19	76	36	40
.. Salariés du secteur public .....	31	7	24	69	34	35
<b>Chômeurs</b> .....	<b>25</b>	<b>23</b>	<b>2</b>	<b>75</b>	<b>31</b>	<b>44</b>
<b>NIVEAU D'ÉDUCATION</b>						
Diplôme supérieur .....	39	9	30	61	33	28
1er cycle (DEUG, licence LMD) .....	30	6	24	70	39	31
Baccalauréat .....	26	6	20	74	30	44
CAP / BEP .....	28	4	24	72	32	40
Pas de diplôme / CEP / BEPC .....	30	14	16	70	35	35
<b>CATEGORIE D'AGGLOMERATION</b>						
Agglomération parisienne .....	37	11	26	63	30	33
Com. urbaine de province .....	30	9	21	70	33	37
Commune rurale .....	26	2	24	74	37	37
<b>RÉGION</b>						
Île-de-France .....	36	11	25	64	30	34
Province .....	28	7	21	72	35	37
<b>PROXIMITÉ POLITIQUE</b>						
<b>TOTAL Gauche</b> .....	<b>26</b>	<b>7</b>	<b>19</b>	<b>74</b>	<b>39</b>	<b>35</b>
.. Dont La France insoumise .....	20	4	16	80	32	48
.. Dont Parti socialiste .....	29	4	25	71	36	35
.. Dont Les Écologistes (ex-EÉLV) .....	28	7	21	72	49	23
<b>TOTAL Majorité présidentielle</b> .....	<b>73</b>	<b>18</b>	<b>55</b>	<b>27</b>	<b>20</b>	<b>7</b>
.. Dont Renaissance .....	89	23	66	11	9	2
<b>TOTAL Droite</b> .....	<b>58</b>	<b>11</b>	<b>47</b>	<b>42</b>	<b>33</b>	<b>9</b>
.. Dont Les Républicains .....	60	10	50	40	30	10
<b>TOTAL Reconquête et RN</b> .....	<b>9</b>	<b>3</b>	<b>6</b>	<b>91</b>	<b>27</b>	<b>64</b>
.. Dont Rassemblement National .....	8	3	5	92	28	64
<b>Sans sympathie partisane</b> .....	<b>26</b>	<b>8</b>	<b>18</b>	<b>74</b>	<b>40</b>	<b>34</b>
<b>VOTE A LA PRÉSIDENTIELLE 2022 (1er tour)</b>						
Jean-Luc Mélenchon .....	15	6	9	85	40	45
Emmanuel Macron .....	72	19	53	28	26	2
Valérie Pécresse .....	36	2	34	64	39	25
Marine Le Pen .....	10	4	6	90	29	61
Éric Zemmour .....	14	1	13	86	18	68

## Les traits d'image associés au président de la République - Est proche des préoccupations des Français

	TOTAL Correspond bien	Correspond très bien	Correspond assez bien	TOTAL Correspond mal	Correspond assez mal	Correspond très mal
<b>ENSEMBLE</b> .....	<b>21</b>	<b>6</b>	<b>15</b>	<b>79</b>	<b>32</b>	<b>47</b>
<b>SEXE DE L'INTERVIEWÉ(E)</b>						
Hommes .....	24	7	17	76	31	45
Femmes .....	20	6	14	80	31	49
<b>ÂGE DE L'INTERVIEWÉ(E)</b>						
<b>TOTAL Moins de 35 ans</b> .....	<b>23</b>	<b>10</b>	<b>13</b>	<b>77</b>	<b>28</b>	<b>49</b>
.. 18-24 ans .....	33	19	14	67	23	44
.. 25-34 ans .....	17	4	13	83	31	52
<b>TOTAL 35 ans et plus</b> .....	<b>21</b>	<b>5</b>	<b>16</b>	<b>79</b>	<b>32</b>	<b>47</b>
.. 35-49 ans .....	19	3	16	81	35	46
.. 50-64 ans .....	17	3	14	83	33	50
.. 65 ans et plus .....	27	9	18	73	29	44
<b>PROFESSION DE L'INTERVIEWÉ(E)</b>						
<b>Actifs</b> .....	<b>18</b>	<b>3</b>	<b>15</b>	<b>82</b>	<b>32</b>	<b>50</b>
.. <b>Catégories supérieures</b> .....	<b>25</b>	<b>2</b>	<b>23</b>	<b>75</b>	<b>30</b>	<b>45</b>
.. Artisans ou commerçants .....	34	2	32	66	30	36
.. Cadres et prof. int. sup. ....	21	2	19	79	31	48
.. <b>Professions intermédiaires</b> .....	<b>15</b>	<b>2</b>	<b>13</b>	<b>85</b>	<b>35</b>	<b>50</b>
.. <b>Catégories populaires</b> .....	<b>17</b>	<b>4</b>	<b>13</b>	<b>83</b>	<b>31</b>	<b>52</b>
.. Employés .....	18	5	13	82	31	51
.. Ouvriers .....	16	3	13	84	31	53
<b>Inactifs</b> .....	<b>25</b>	<b>10</b>	<b>15</b>	<b>75</b>	<b>31</b>	<b>44</b>
.. Retraités .....	26	9	17	74	32	42
.. Autres inactifs .....	24	12	12	76	27	49
<b>STATUT DE L'INTERVIEWÉ(E)</b>						
<b>Dirigeants d'entreprise</b> .....	<b>35</b>	<b>5</b>	<b>30</b>	<b>65</b>	<b>26</b>	<b>39</b>
<b>Salariés</b> .....	<b>17</b>	<b>3</b>	<b>14</b>	<b>83</b>	<b>33</b>	<b>50</b>
.. Salariés du secteur privé .....	16	2	14	84	34	50
.. Salariés du secteur public .....	18	4	14	82	30	52
<b>Chômeurs</b> .....	<b>27</b>	<b>15</b>	<b>12</b>	<b>73</b>	<b>26</b>	<b>47</b>
<b>NIVEAU D'ÉDUCATION</b>						
Diplôme supérieur .....	25	4	21	75	29	46
1er cycle (DEUG, licence LMD) .....	22	3	19	78	30	48
Baccalauréat .....	18	6	12	82	28	54
CAP / BEP .....	20	5	15	80	37	43
Pas de diplôme / CEP / BEPC .....	23	11	12	77	31	46
<b>CATEGORIE D'AGGLOMERATION</b>						
Agglomération parisienne .....	24	7	17	76	38	38
Com. urbaine de province .....	22	8	14	78	31	47
Commune rurale .....	17	1	16	83	28	55
<b>RÉGION</b>						
Île-de-France .....	24	7	17	76	38	38
Province .....	21	6	15	79	30	49
<b>PROXIMITÉ POLITIQUE</b>						
<b>TOTAL Gauche</b> .....	<b>17</b>	<b>5</b>	<b>12</b>	<b>83</b>	<b>30</b>	<b>53</b>
.. Dont La France insoumise .....	10	4	6	90	30	60
.. Dont Parti socialiste .....	13	2	11	87	34	53
.. Dont Les Écologistes (ex-EÉLV) .....	19	4	15	81	33	48
<b>TOTAL Majorité présidentielle</b> .....	<b>66</b>	<b>15</b>	<b>51</b>	<b>34</b>	<b>24</b>	<b>10</b>
.. Dont Renaissance .....	79	17	62	21	17	4
<b>TOTAL Droite</b> .....	<b>38</b>	<b>6</b>	<b>32</b>	<b>62</b>	<b>46</b>	<b>16</b>
.. Dont Les Républicains .....	40	5	35	60	43	17
<b>TOTAL Reconquête et RN</b> .....	<b>4</b>	<b>1</b>	<b>3</b>	<b>96</b>	<b>20</b>	<b>76</b>
.. Dont Rassemblement National .....	4	2	2	96	21	75
<b>Sans sympathie partisane</b> .....	<b>16</b>	<b>7</b>	<b>9</b>	<b>84</b>	<b>41</b>	<b>43</b>
<b>VOTE A LA PRÉSIDENTIELLE 2022 (1er tour)</b>						
Jean-Luc Mélenchon .....	10	4	6	90	29	61
Emmanuel Macron .....	63	15	48	37	31	6
Valérie Pécresse .....	11	-	11	89	48	40
Marine Le Pen .....	6	3	3	94	25	69
Éric Zemmour .....	4	1	3	96	16	80

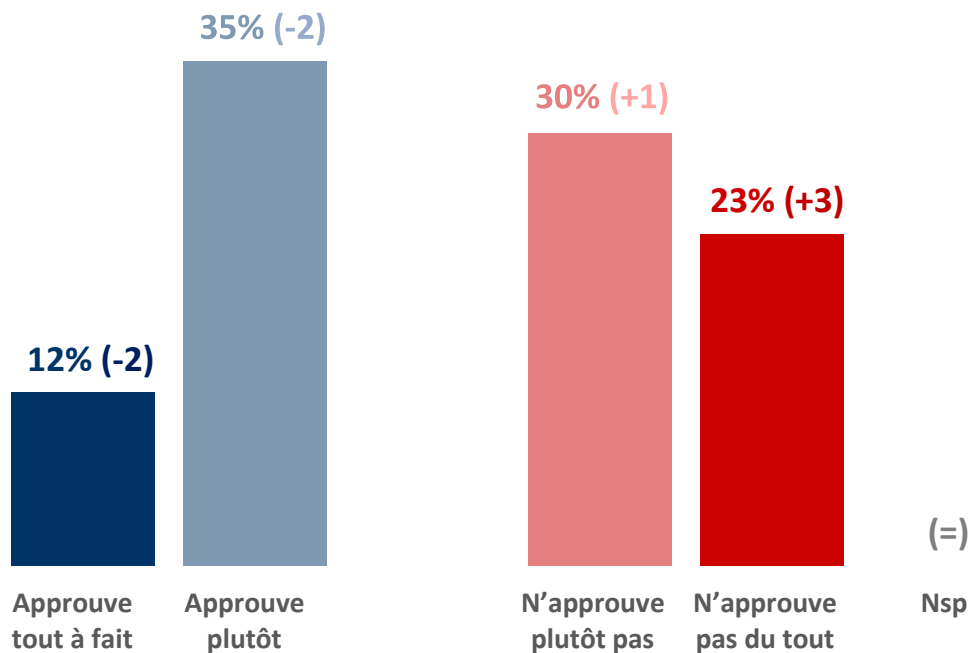
**- 2.1.2 -**  
***Le Premier ministre***

# L'approbation de l'action de Gabriel Attal comme Premier ministre

Question : Approuvez-vous ou n'approuvez-vous pas l'action de Gabriel Attal comme Premier ministre ?

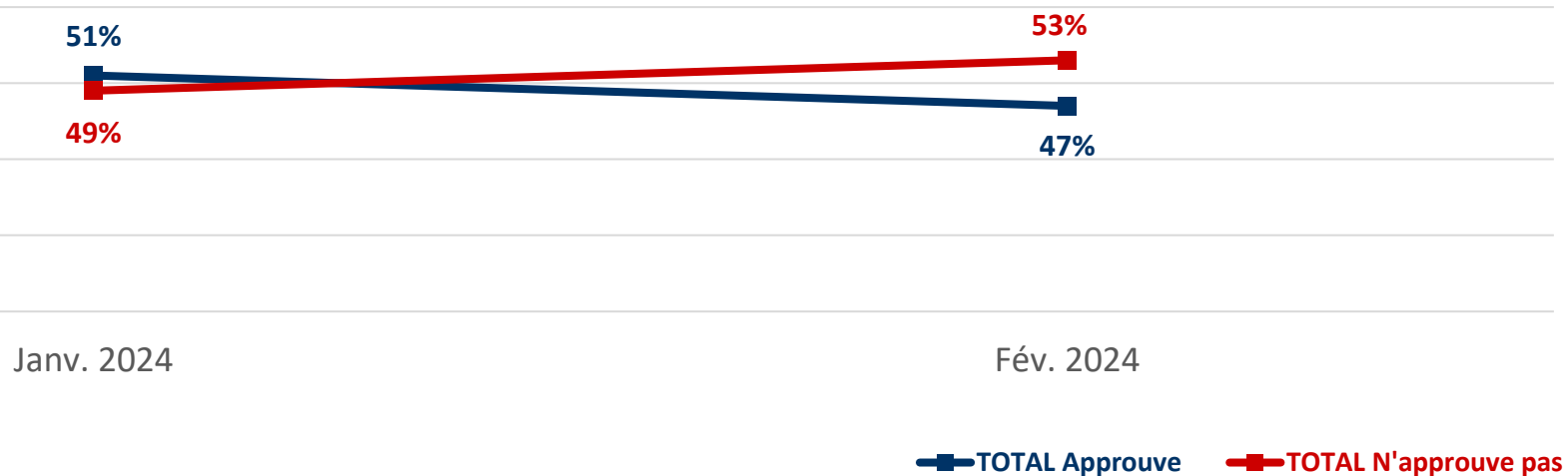
TOTAL Approuve | **47%** (-4)

TOTAL N'approuve pas | **53%** (+4)



# L'évolution de la cote d'approbation de l'action de Gabriel Attal comme Premier ministre

Question : Approuvez-vous ou n'approuvez-vous pas l'action de Gabriel Attal comme Premier ministre ?

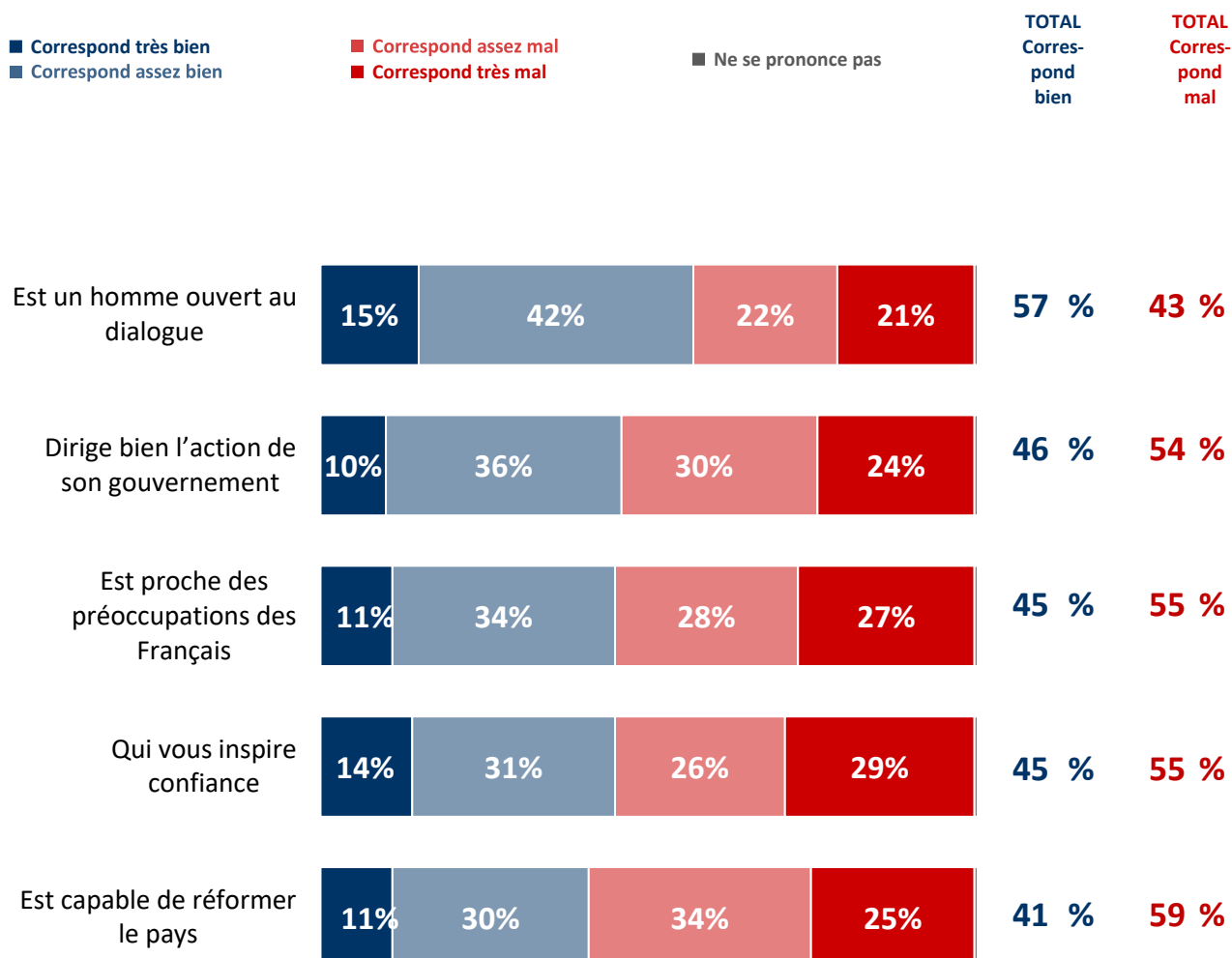


## L'approbation de l'action de Gabriel Attal comme Premier ministre

	TOTAL Approuve	Approuve tout à fait	Approuve plutôt	TOTAL N'approuve pas	N'approuve plutôt pas	N'approuve pas du tout
<b>ENSEMBLE .....</b>	<b>47</b>	<b>12</b>	<b>35</b>	<b>53</b>	<b>30</b>	<b>23</b>
<b>SEXE DE L'INTERVIEWÉ(E)</b>						
Hommes.....	43	12	31	57	29	28
Femmes .....	52	12	40	48	30	18
<b>ÂGE DE L'INTERVIEWÉ(E)</b>						
<b>TOTAL Moins de 35 ans .....</b>	<b>41</b>	<b>12</b>	<b>29</b>	<b>59</b>	<b>28</b>	<b>31</b>
.. 18-24 ans.....	43	12	31	57	24	33
.. 25-34 ans.....	40	13	27	60	30	30
<b>TOTAL 35 ans et plus.....</b>	<b>50</b>	<b>12</b>	<b>38</b>	<b>50</b>	<b>30</b>	<b>20</b>
.. 35-49 ans.....	50	11	39	50	25	25
.. 50-64 ans.....	45	9	36	55	34	21
.. 65 ans et plus .....	53	14	39	47	32	15
<b>PROFESSION DE L'INTERVIEWÉ(E)</b>						
<b>Actifs.....</b>	<b>46</b>	<b>10</b>	<b>36</b>	<b>54</b>	<b>31</b>	<b>23</b>
.. <b>Catégories supérieures .....</b>	<b>56</b>	<b>14</b>	<b>42</b>	<b>44</b>	<b>24</b>	<b>20</b>
.. Artisans ou commerçants .....	59	18	41	41	24	17
.. Cadres et prof. int. sup .....	55	13	42	45	23	22
.. <b>Professions intermédiaires .....</b>	<b>38</b>	<b>6</b>	<b>32</b>	<b>62</b>	<b>38</b>	<b>24</b>
.. <b>Catégories populaires .....</b>	<b>45</b>	<b>10</b>	<b>35</b>	<b>55</b>	<b>31</b>	<b>24</b>
.. Employés .....	52	10	42	48	28	20
.. Ouvriers.....	38	10	28	62	34	28
<b>Inactifs .....</b>	<b>49</b>	<b>14</b>	<b>35</b>	<b>51</b>	<b>28</b>	<b>23</b>
.. Retraités.....	54	17	37	46	31	15
.. Autres inactifs .....	38	9	29	62	25	37
<b>STATUT DE L'INTERVIEWÉ(E)</b>						
<b>Dirigeants d'entreprise .....</b>	<b>60</b>	<b>22</b>	<b>38</b>	<b>40</b>	<b>21</b>	<b>19</b>
<b>Salariés .....</b>	<b>45</b>	<b>9</b>	<b>36</b>	<b>55</b>	<b>32</b>	<b>23</b>
.. Salariés du secteur privé.....	45	8	37	55	31	24
.. Salariés du secteur public.....	43	10	33	57	33	24
<b>Chômeurs.....</b>	<b>41</b>	<b>29</b>	<b>12</b>	<b>59</b>	<b>37</b>	<b>22</b>
<b>NIVEAU D'ÉDUCATION</b>						
Diplôme supérieur.....	55	10	45	45	26	19
1er cycle (DEUG, licence LMD) .....	48	10	38	52	28	24
Baccalauréat.....	44	9	35	56	32	24
CAP / BEP .....	45	9	36	55	30	25
Pas de diplôme / CEP / BEPC .....	47	18	29	53	31	22
<b>CATEGORIE D'AGGLOMERATION</b>						
Agglomération parisienne .....	56	11	45	44	28	16
Com. urbaine de province .....	45	14	31	55	32	23
Commune rurale .....	48	6	42	52	25	27
<b>RÉGION</b>						
Île-de-France .....	54	12	42	46	30	16
Province .....	46	12	34	54	30	24
<b>PROXIMITÉ POLITIQUE</b>						
<b>TOTAL Gauche .....</b>	<b>41</b>	<b>9</b>	<b>32</b>	<b>59</b>	<b>33</b>	<b>26</b>
.. Dont La France insoumise.....	25	11	14	75	45	30
.. Dont Parti socialiste.....	40	6	34	60	34	26
.. Dont Les Écologistes (ex-EÉLV) .....	55	9	46	45	26	19
<b>TOTAL Majorité présidentielle.....</b>	<b>86</b>	<b>27</b>	<b>59</b>	<b>14</b>	<b>10</b>	<b>4</b>
.. Dont Renaissance .....	94	33	61	6	4	2
<b>TOTAL Droite .....</b>	<b>81</b>	<b>20</b>	<b>61</b>	<b>19</b>	<b>11</b>	<b>8</b>
.. Dont Les Républicains.....	82	21	61	18	9	9
<b>TOTAL Reconquête et RN .....</b>	<b>31</b>	<b>5</b>	<b>26</b>	<b>69</b>	<b>36</b>	<b>33</b>
.. Dont Rassemblement National .....	29	6	23	71	38	33
<b>Sans sympathie partisane.....</b>	<b>41</b>	<b>11</b>	<b>30</b>	<b>59</b>	<b>35</b>	<b>24</b>
<b>VOTE A LA PRÉSIDENTIELLE 2022 (1er tour)</b>						
Jean-Luc Mélenchon.....	27	4	23	73	36	37
Emmanuel Macron.....	88	29	59	12	10	2
Valérie Pécresse .....	61	6	55	39	16	23
Marine Le Pen .....	36	7	29	64	32	32
Éric Zemmour.....	29	3	26	71	46	25

## Les traits d'image associés au Premier ministre

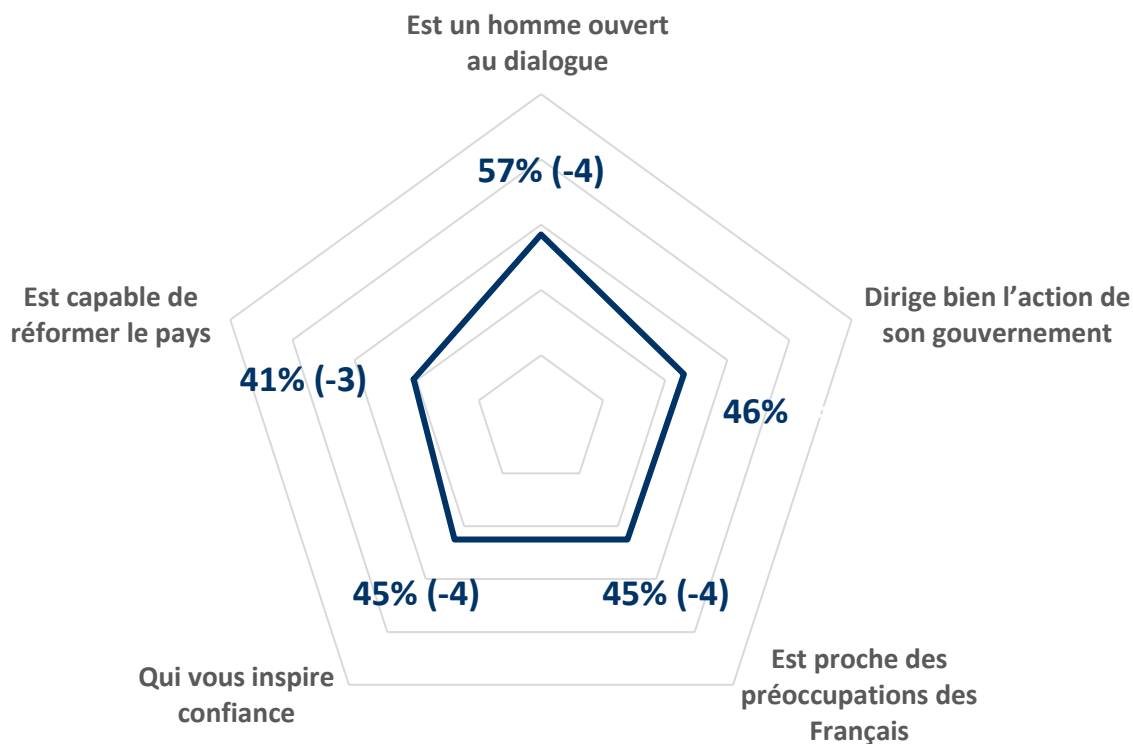
**Question :** Pour chacune des appréciations suivantes, dites si elle correspond bien ou mal à l'idée que vous vous faites de Gabriel Attal comme Premier ministre.



## Les traits d'image associés au Premier ministre

Question : Pour chacune des appréciations suivantes, dites si elle correspond bien ou mal à l'idée que vous vous faites de Gabriel Attal comme Premier ministre.

### - Récapitulatif Total « Correspond bien » -





## Les traits d'image associés au Premier ministre - Est un homme ouvert au dialogue

	TOTAL Correspond bien	Correspond très bien	Correspond assez bien	TOTAL Correspond mal	Correspond assez mal	Correspond très mal
<b>ENSEMBLE</b> .....	<b>57</b>	<b>15</b>	<b>42</b>	<b>43</b>	<b>22</b>	<b>21</b>
<b>SEXE DE L'INTERVIEWÉ(E)</b>						
Hommes .....	53	15	38	47	22	25
Femmes .....	60	14	46	40	23	17
<b>ÂGE DE L'INTERVIEWÉ(E)</b>						
<b>TOTAL Moins de 35 ans</b> .....	<b>42</b>	<b>11</b>	<b>31</b>	<b>58</b>	<b>25</b>	<b>33</b>
.. 18-24 ans .....	45	12	33	55	21	34
.. 25-34 ans .....	41	10	31	59	27	32
<b>TOTAL 35 ans et plus</b> .....	<b>62</b>	<b>16</b>	<b>46</b>	<b>38</b>	<b>21</b>	<b>17</b>
.. 35-49 ans .....	56	15	41	44	23	21
.. 50-64 ans .....	61	13	48	39	22	17
.. 65 ans et plus .....	69	20	49	31	20	11
<b>PROFESSION DE L'INTERVIEWÉ(E)</b>						
<b>Actifs</b> .....	<b>55</b>	<b>14</b>	<b>41</b>	<b>45</b>	<b>23</b>	<b>22</b>
.. <b>Catégories supérieures</b> .....	<b>57</b>	<b>18</b>	<b>39</b>	<b>43</b>	<b>25</b>	<b>18</b>
.. Artisans ou commerçants .....	66	22	44	34	18	16
.. Cadres et prof. int. sup. ....	53	15	38	47	28	19
.. <b>Professions intermédiaires</b> .....	<b>49</b>	<b>6</b>	<b>43</b>	<b>51</b>	<b>27</b>	<b>24</b>
.. <b>Catégories populaires</b> .....	<b>56</b>	<b>16</b>	<b>40</b>	<b>44</b>	<b>21</b>	<b>23</b>
.. Employés .....	61	19	42	39	17	22
.. Ouvriers .....	50	12	38	50	26	24
<b>Inactifs</b> .....	<b>61</b>	<b>16</b>	<b>45</b>	<b>39</b>	<b>20</b>	<b>19</b>
.. Retraités .....	68	18	50	32	21	11
.. Autres inactifs .....	46	11	35	54	19	35
<b>STATUT DE L'INTERVIEWÉ(E)</b>						
<b>Dirigeants d'entreprise</b> .....	<b>62</b>	<b>21</b>	<b>41</b>	<b>38</b>	<b>17</b>	<b>21</b>
<b>Salariés</b> .....	<b>54</b>	<b>13</b>	<b>41</b>	<b>46</b>	<b>24</b>	<b>22</b>
.. Salariés du secteur privé .....	55	14	41	45	24	21
.. Salariés du secteur public .....	52	11	41	48	24	24
<b>Chômeurs</b> .....	<b>55</b>	<b>35</b>	<b>20</b>	<b>45</b>	<b>25</b>	<b>20</b>
<b>NIVEAU D'ÉDUCATION</b>						
Diplôme supérieur .....	58	14	44	42	22	20
1er cycle (DEUG, licence LMD) .....	58	15	43	42	20	22
Baccalauréat .....	57	10	47	43	18	25
CAP / BEP .....	55	14	41	45	25	20
Pas de diplôme / CEP / BEPC .....	58	19	39	42	24	18
<b>CATEGORIE D'AGGLOMERATION</b>						
Agglomération parisienne .....	65	15	50	35	21	14
Com. urbaine de province .....	56	17	39	44	24	20
Commune rurale .....	56	9	47	44	17	27
<b>RÉGION</b>						
Île-de-France .....	63	15	48	37	22	15
Province .....	56	15	41	44	22	22
<b>PROXIMITÉ POLITIQUE</b>						
<b>TOTAL Gauche</b> .....	<b>47</b>	<b>14</b>	<b>33</b>	<b>53</b>	<b>30</b>	<b>23</b>
.. Dont La France insoumise .....	29	5	24	71	41	30
.. Dont Parti socialiste .....	50	15	35	50	28	22
.. Dont Les Écologistes (ex-EÉLV) .....	61	10	51	39	27	12
<b>TOTAL Majorité présidentielle</b> .....	<b>92</b>	<b>35</b>	<b>57</b>	<b>8</b>	<b>6</b>	<b>2</b>
.. Dont Renaissance .....	95	41	54	5	5	-
<b>TOTAL Droite</b> .....	<b>81</b>	<b>23</b>	<b>58</b>	<b>19</b>	<b>14</b>	<b>5</b>
.. Dont Les Républicains .....	82	25	57	18	13	5
<b>TOTAL Reconquête et RN</b> .....	<b>51</b>	<b>9</b>	<b>42</b>	<b>49</b>	<b>19</b>	<b>30</b>
.. Dont Rassemblement National .....	49	10	39	51	19	32
<b>Sans sympathie partisane</b> .....	<b>50</b>	<b>10</b>	<b>40</b>	<b>50</b>	<b>27</b>	<b>23</b>
<b>VOTE A LA PRÉSIDENTIELLE 2022 (1er tour)</b>						
Jean-Luc Mélenchon .....	39	10	29	61	25	36
Emmanuel Macron .....	91	35	56	9	8	1
Valérie Pécresse .....	60	16	44	40	28	12
Marine Le Pen .....	49	12	37	51	22	29
Éric Zemmour .....	51	5	46	49	31	18

## Les traits d'image associés au Premier ministre - Dirige bien l'action de son gouvernement

	TOTAL Correspond bien	Correspond très bien	Correspond assez bien	TOTAL Correspond mal	Correspond assez mal	Correspond très mal
<b>ENSEMBLE .....</b>	<b>46</b>	<b>10</b>	<b>36</b>	<b>54</b>	<b>30</b>	<b>24</b>
<b>SEXE DE L'INTERVIEWÉ(E)</b>						
Hommes.....	45	11	34	55	28	27
Femmes .....	48	9	39	52	32	20
<b>ÂGE DE L'INTERVIEWÉ(E)</b>						
<b>TOTAL Moins de 35 ans .....</b>	<b>38</b>	<b>11</b>	<b>27</b>	<b>62</b>	<b>28</b>	<b>34</b>
.. 18-24 ans.....	41	15	26	59	23	36
.. 25-34 ans.....	36	8	28	64	31	33
<b>TOTAL 35 ans et plus.....</b>	<b>49</b>	<b>10</b>	<b>39</b>	<b>51</b>	<b>31</b>	<b>20</b>
.. 35-49 ans.....	49	8	41	51	26	25
.. 50-64 ans.....	45	7	38	55	36	19
.. 65 ans et plus .....	53	14	39	47	31	16
<b>PROFESSION DE L'INTERVIEWÉ(E)</b>						
<b>Actifs.....</b>	<b>45</b>	<b>9</b>	<b>36</b>	<b>55</b>	<b>31</b>	<b>24</b>
.. <b>Catégories supérieures .....</b>	<b>53</b>	<b>11</b>	<b>42</b>	<b>47</b>	<b>26</b>	<b>21</b>
.. Artisans ou commerçants .....	60	16	44	40	17	23
.. Cadres et prof. int. sup. ....	50	9	41	50	30	20
.. <b>Professions intermédiaires .....</b>	<b>37</b>	<b>4</b>	<b>33</b>	<b>63</b>	<b>38</b>	<b>25</b>
.. <b>Catégories populaires .....</b>	<b>45</b>	<b>10</b>	<b>35</b>	<b>55</b>	<b>31</b>	<b>24</b>
.. Employés.....	50	10	40	50	27	23
.. Ouvriers.....	39	10	29	61	35	26
<b>Inactifs .....</b>	<b>48</b>	<b>12</b>	<b>36</b>	<b>52</b>	<b>29</b>	<b>23</b>
.. Retraités.....	54	13	41	46	31	15
.. Autres inactifs .....	37	9	28	63	25	38
<b>STATUT DE L'INTERVIEWÉ(E)</b>						
<b>Dirigeants d'entreprise.....</b>	<b>62</b>	<b>18</b>	<b>44</b>	<b>38</b>	<b>12</b>	<b>26</b>
<b>Salariés .....</b>	<b>43</b>	<b>8</b>	<b>35</b>	<b>57</b>	<b>33</b>	<b>24</b>
.. Salariés du secteur privé.....	44	8	36	56	33	23
.. Salariés du secteur public .....	41	7	34	59	35	24
<b>Chômeurs.....</b>	<b>45</b>	<b>30</b>	<b>15</b>	<b>55</b>	<b>31</b>	<b>24</b>
<b>NIVEAU D'ÉDUCATION</b>						
Diplôme supérieur.....	48	12	36	52	32	20
1er cycle (DEUG, licence LMD) .....	47	7	40	53	30	23
Baccalauréat.....	45	6	39	55	27	28
CAP / BEP .....	46	8	38	54	32	22
Pas de diplôme / CEP / BEPC .....	46	16	30	54	30	24
<b>CATEGORIE D'AGGLOMERATION</b>						
Agglomération parisienne .....	56	12	44	44	28	16
Com. urbaine de province .....	44	12	32	56	32	24
Commune rurale .....	46	3	43	54	26	28
<b>RÉGION</b>						
Île-de-France .....	54	13	41	46	29	17
Province .....	45	10	35	55	30	25
<b>PROXIMITÉ POLITIQUE</b>						
<b>TOTAL Gauche .....</b>	<b>42</b>	<b>7</b>	<b>35</b>	<b>58</b>	<b>34</b>	<b>24</b>
.. Dont La France insoumise.....	29	3	26	71	37	34
.. Dont Parti socialiste.....	33	3	30	67	45	22
.. Dont Les Écologistes (ex-EÉLV) .....	51	6	45	49	38	11
<b>TOTAL Majorité présidentielle.....</b>	<b>87</b>	<b>24</b>	<b>63</b>	<b>13</b>	<b>9</b>	<b>4</b>
.. Dont Renaissance .....	93	32	61	7	6	1
<b>TOTAL Droite .....</b>	<b>77</b>	<b>22</b>	<b>55</b>	<b>23</b>	<b>20</b>	<b>3</b>
.. Dont Les Républicains.....	81	25	56	19	16	3
<b>TOTAL Reconquête et RN .....</b>	<b>30</b>	<b>6</b>	<b>24</b>	<b>70</b>	<b>32</b>	<b>38</b>
.. Dont Rassemblement National .....	27	5	22	73	33	40
<b>Sans sympathie partisane.....</b>	<b>39</b>	<b>8</b>	<b>31</b>	<b>61</b>	<b>37</b>	<b>24</b>
<b>VOTE A LA PRÉSIDENTIELLE 2022 (1er tour)</b>						
Jean-Luc Mélenchon.....	28	4	24	72	33	39
Emmanuel Macron.....	85	23	62	15	15	-
Valérie Pécresse .....	52	13	39	48	35	13
Marine Le Pen .....	31	7	24	69	36	33
Éric Zemmour .....	30	10	20	70	23	47

## Les traits d'image associés au Premier ministre - Est proche des préoccupations des Français

	TOTAL Correspond bien	Correspond très bien	Correspond assez bien	TOTAL Correspond mal	Correspond assez mal	Correspond très mal
<b>ENSEMBLE .....</b>	<b>45</b>	<b>11</b>	<b>34</b>	<b>55</b>	<b>28</b>	<b>27</b>
<b>SEXE DE L'INTERVIEWÉ(E)</b>						
Hommes.....	42	12	30	58	26	32
Femmes .....	48	10	38	52	29	23
<b>ÂGE DE L'INTERVIEWÉ(E)</b>						
<b>TOTAL Moins de 35 ans .....</b>	<b>37</b>	<b>11</b>	<b>26</b>	<b>63</b>	<b>25</b>	<b>38</b>
.. 18-24 ans.....	36	14	22	64	24	40
.. 25-34 ans.....	37	9	28	63	25	38
<b>TOTAL 35 ans et plus.....</b>	<b>48</b>	<b>11</b>	<b>37</b>	<b>52</b>	<b>29</b>	<b>23</b>
.. 35-49 ans.....	46	12	34	54	28	26
.. 50-64 ans.....	48	8	40	52	29	23
.. 65 ans et plus .....	51	12	39	49	29	20
<b>PROFESSION DE L'INTERVIEWÉ(E)</b>						
<b>Actifs.....</b>	<b>45</b>	<b>10</b>	<b>35</b>	<b>55</b>	<b>29</b>	<b>26</b>
.. <b>Catégories supérieures .....</b>	<b>49</b>	<b>11</b>	<b>38</b>	<b>51</b>	<b>27</b>	<b>24</b>
.. Artisans ou commerçants .....	58	14	44	42	20	22
.. Cadres et prof. int. sup. ....	45	10	35	55	30	25
.. <b>Professions intermédiaires .....</b>	<b>36</b>	<b>4</b>	<b>32</b>	<b>64</b>	<b>35</b>	<b>29</b>
.. <b>Catégories populaires .....</b>	<b>46</b>	<b>12</b>	<b>34</b>	<b>54</b>	<b>28</b>	<b>26</b>
.. Employés.....	52	16	36	48	24	24
.. Ouvriers.....	40	7	33	60	32	28
<b>Inactifs .....</b>	<b>46</b>	<b>12</b>	<b>34</b>	<b>54</b>	<b>26</b>	<b>28</b>
.. Retraités.....	53	14	39	47	27	20
.. Autres inactifs .....	35	10	25	65	23	42
<b>STATUT DE L'INTERVIEWÉ(E)</b>						
<b>Dirigeants d'entreprise.....</b>	<b>56</b>	<b>17</b>	<b>39</b>	<b>44</b>	<b>20</b>	<b>24</b>
<b>Salariés .....</b>	<b>43</b>	<b>9</b>	<b>34</b>	<b>57</b>	<b>30</b>	<b>27</b>
.. Salariés du secteur privé.....	44	10	34	56	30	26
.. Salariés du secteur public .....	42	8	34	58	30	28
<b>Chômeurs.....</b>	<b>46</b>	<b>21</b>	<b>25</b>	<b>54</b>	<b>27</b>	<b>27</b>
<b>NIVEAU D'ÉDUCATION</b>						
Diplôme supérieur.....	47	7	40	53	29	24
1er cycle (DEUG, licence LMD) .....	46	9	37	54	26	28
Baccalauréat.....	41	7	34	59	26	33
CAP / BEP .....	46	10	36	54	28	26
Pas de diplôme / CEP / BEPC .....	47	18	29	53	29	24
<b>CATEGORIE D'AGGLOMERATION</b>						
Agglomération parisienne .....	51	12	39	49	32	17
Com. urbaine de province .....	44	12	32	56	28	28
Commune rurale .....	45	6	39	55	25	30
<b>RÉGION</b>						
Île-de-France .....	50	12	38	50	33	17
Province .....	45	11	34	55	26	29
<b>PROXIMITÉ POLITIQUE</b>						
<b>TOTAL Gauche .....</b>	<b>38</b>	<b>11</b>	<b>27</b>	<b>62</b>	<b>29</b>	<b>33</b>
.. Dont La France insoumise.....	29	11	18	71	29	42
.. Dont Parti socialiste.....	30	7	23	70	39	31
.. Dont Les Écologistes (ex-EÉLV) .....	47	6	41	53	29	24
<b>TOTAL Majorité présidentielle.....</b>	<b>85</b>	<b>24</b>	<b>61</b>	<b>15</b>	<b>9</b>	<b>6</b>
.. Dont Renaissance .....	93	28	65	7	6	1
<b>TOTAL Droite .....</b>	<b>72</b>	<b>13</b>	<b>59</b>	<b>28</b>	<b>21</b>	<b>7</b>
.. Dont Les Républicains.....	77	15	62	23	15	8
<b>TOTAL Reconquête et RN .....</b>	<b>32</b>	<b>7</b>	<b>25</b>	<b>68</b>	<b>29</b>	<b>39</b>
.. Dont Rassemblement National .....	30	7	23	70	32	38
<b>Sans sympathie partisane.....</b>	<b>39</b>	<b>7</b>	<b>32</b>	<b>61</b>	<b>35</b>	<b>26</b>
<b>VOTE A LA PRÉSIDENTIELLE 2022 (1er tour)</b>						
Jean-Luc Mélenchon.....	24	6	18	76	30	46
Emmanuel Macron.....	84	21	63	16	14	2
Valérie Pécresse .....	51	8	43	49	32	17
Marine Le Pen .....	34	10	24	66	30	36
Éric Zemmour .....	28	1	27	72	37	35

## Les traits d'image associés au Premier ministre - Qui vous inspire confiance

	TOTAL Correspond bien	Correspond très bien	Correspond assez bien	TOTAL Correspond mal	Correspond assez mal	Correspond très mal
<b>ENSEMBLE .....</b>	<b>45</b>	<b>14</b>	<b>31</b>	<b>55</b>	<b>26</b>	<b>29</b>
<b>SEXE DE L'INTERVIEWÉ(E)</b>						
Hommes.....	41	13	28	59	25	34
Femmes .....	49	14	35	51	27	24
<b>ÂGE DE L'INTERVIEWÉ(E)</b>						
<b>TOTAL Moins de 35 ans .....</b>	<b>39</b>	<b>11</b>	<b>28</b>	<b>61</b>	<b>24</b>	<b>37</b>
.. 18-24 ans.....	38	13	25	62	26	36
.. 25-34 ans.....	40	9	31	60	23	37
<b>TOTAL 35 ans et plus.....</b>	<b>47</b>	<b>15</b>	<b>32</b>	<b>53</b>	<b>27</b>	<b>26</b>
.. 35-49 ans.....	43	11	32	57	26	31
.. 50-64 ans.....	46	14	32	54	27	27
.. 65 ans et plus .....	51	18	33	49	28	21
<b>PROFESSION DE L'INTERVIEWÉ(E)</b>						
<b>Actifs.....</b>	<b>45</b>	<b>13</b>	<b>32</b>	<b>55</b>	<b>27</b>	<b>28</b>
.. <b>Catégories supérieures .....</b>	<b>56</b>	<b>15</b>	<b>41</b>	<b>44</b>	<b>21</b>	<b>23</b>
.. Artisans ou commerçants .....	61	22	39	39	17	22
.. Cadres et prof. int. sup .....	52	11	41	48	24	24
.. <b>Professions intermédiaires .....</b>	<b>38</b>	<b>8</b>	<b>30</b>	<b>62</b>	<b>30</b>	<b>32</b>
.. <b>Catégories populaires .....</b>	<b>42</b>	<b>14</b>	<b>28</b>	<b>58</b>	<b>28</b>	<b>30</b>
.. Employés .....	47	18	29	53	25	28
.. Ouvriers.....	36	10	26	64	32	32
<b>Inactifs .....</b>	<b>45</b>	<b>14</b>	<b>31</b>	<b>55</b>	<b>26</b>	<b>29</b>
.. Retraités.....	52	17	35	48	26	22
.. Autres inactifs .....	33	10	23	67	25	42
<b>STATUT DE L'INTERVIEWÉ(E)</b>						
<b>Dirigeants d'entreprise .....</b>	<b>63</b>	<b>24</b>	<b>39</b>	<b>37</b>	<b>13</b>	<b>24</b>
<b>Salariés .....</b>	<b>43</b>	<b>12</b>	<b>31</b>	<b>57</b>	<b>28</b>	<b>29</b>
.. Salariés du secteur privé.....	41	12	29	59	30	29
.. Salariés du secteur public .....	45	10	35	55	26	29
<b>Chômeurs.....</b>	<b>39</b>	<b>30</b>	<b>9</b>	<b>61</b>	<b>33</b>	<b>28</b>
<b>NIVEAU D'ÉDUCATION</b>						
Diplôme supérieur .....	52	11	41	48	23	25
1er cycle (DEUG, licence LMD) .....	47	13	34	53	24	29
Baccalauréat.....	43	10	33	57	26	31
CAP / BEP .....	45	14	31	55	25	30
Pas de diplôme / CEP / BEPC .....	42	18	24	58	30	28
<b>CATEGORIE D'AGGLOMERATION</b>						
Agglomération parisienne .....	51	14	37	49	29	20
Com. urbaine de province .....	43	15	28	57	27	30
Commune rurale .....	46	9	37	54	22	32
<b>RÉGION</b>						
Île-de-France .....	49	14	35	51	30	21
Province .....	44	13	31	56	25	31
<b>PROXIMITÉ POLITIQUE</b>						
<b>TOTAL Gauche .....</b>	<b>37</b>	<b>11</b>	<b>26</b>	<b>63</b>	<b>33</b>	<b>30</b>
.. Dont La France insoumise.....	22	3	19	78	37	41
.. Dont Parti socialiste.....	36	12	24	64	39	25
.. Dont Les Écologistes (ex-EÉLV) .....	54	14	40	46	26	20
<b>TOTAL Majorité présidentielle.....</b>	<b>87</b>	<b>40</b>	<b>47</b>	<b>13</b>	<b>9</b>	<b>4</b>
.. Dont Renaissance .....	94	48	46	6	6	-
<b>TOTAL Droite .....</b>	<b>73</b>	<b>22</b>	<b>51</b>	<b>27</b>	<b>19</b>	<b>8</b>
.. Dont Les Républicains.....	77	25	52	23	15	8
<b>TOTAL Reconquête et RN .....</b>	<b>31</b>	<b>7</b>	<b>24</b>	<b>69</b>	<b>23</b>	<b>46</b>
.. Dont Rassemblement National .....	30	8	22	70	24	46
<b>Sans sympathie partisane.....</b>	<b>38</b>	<b>8</b>	<b>30</b>	<b>62</b>	<b>33</b>	<b>29</b>
<b>VOTE A LA PRÉSIDENTIELLE 2022 (1er tour)</b>						
Jean-Luc Mélenchon.....	21	2	19	79	35	44
Emmanuel Macron.....	84	35	49	16	14	2
Valérie Pécresse .....	55	9	46	45	26	19
Marine Le Pen .....	32	10	22	68	26	42
Éric Zemmour .....	26	5	21	74	22	52

## Les traits d'image associés au Premier ministre - Est capable de réformer le pays

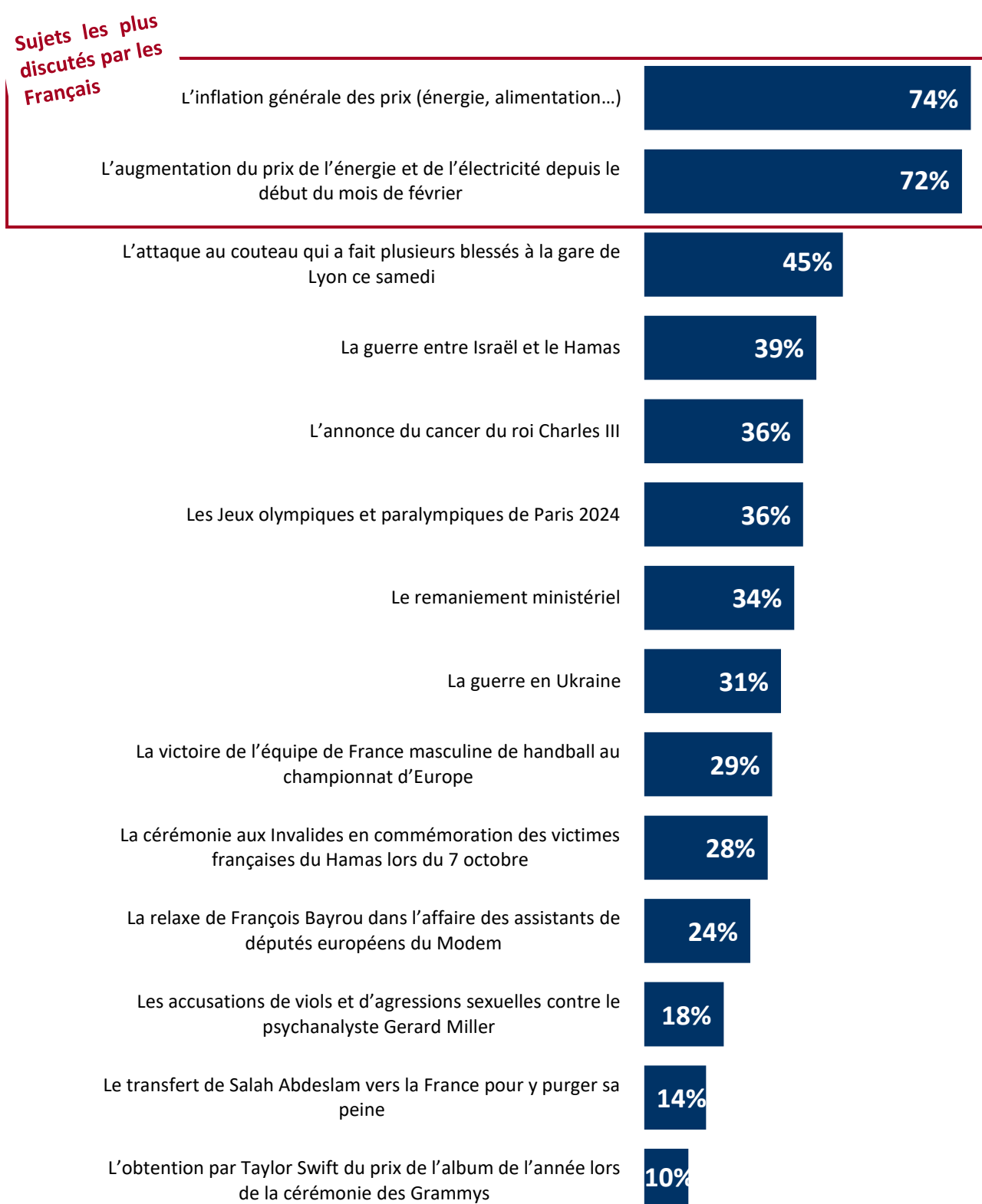
	TOTAL Correspond bien	Correspond très bien	Correspond assez bien	TOTAL Correspond mal	Correspond assez mal	Correspond très mal
<b>ENSEMBLE .....</b>	<b>41</b>	<b>11</b>	<b>30</b>	<b>59</b>	<b>34</b>	<b>25</b>
<b>SEXE DE L'INTERVIEWÉ(E)</b>						
Hommes.....	37	12	25	63	34	29
Femmes .....	46	11	35	54	33	21
<b>ÂGE DE L'INTERVIEWÉ(E)</b>						
<b>TOTAL Moins de 35 ans .....</b>	<b>38</b>	<b>14</b>	<b>24</b>	<b>62</b>	<b>29</b>	<b>33</b>
.. 18-24 ans.....	39	15	24	61	27	34
.. 25-34 ans.....	39	14	25	61	29	32
<b>TOTAL 35 ans et plus.....</b>	<b>42</b>	<b>10</b>	<b>32</b>	<b>58</b>	<b>35</b>	<b>23</b>
.. 35-49 ans.....	36	9	27	64	39	25
.. 50-64 ans.....	40	10	30	60	36	24
.. 65 ans et plus .....	51	12	39	49	30	19
<b>PROFESSION DE L'INTERVIEWÉ(E)</b>						
<b>Actifs.....</b>	<b>39</b>	<b>11</b>	<b>28</b>	<b>61</b>	<b>37</b>	<b>24</b>
.. <b>Catégories supérieures .....</b>	<b>43</b>	<b>14</b>	<b>29</b>	<b>57</b>	<b>34</b>	<b>23</b>
.. Artisans ou commerçants .....	50	26	24	50	28	22
.. Cadres et prof. int. sup .....	40	8	32	60	37	23
.. <b>Professions intermédiaires .....</b>	<b>30</b>	<b>8</b>	<b>22</b>	<b>70</b>	<b>47</b>	<b>23</b>
.. <b>Catégories populaires .....</b>	<b>40</b>	<b>10</b>	<b>30</b>	<b>60</b>	<b>34</b>	<b>26</b>
.. Employés .....	43	11	32	57	33	24
.. Ouvriers.....	37	9	28	63	34	29
<b>Inactifs .....</b>	<b>46</b>	<b>12</b>	<b>34</b>	<b>54</b>	<b>28</b>	<b>26</b>
.. Retraités.....	51	13	38	49	30	19
.. Autres inactifs .....	34	8	26	66	26	40
<b>STATUT DE L'INTERVIEWÉ(E)</b>						
<b>Dirigeants d'entreprise .....</b>	<b>50</b>	<b>26</b>	<b>24</b>	<b>50</b>	<b>24</b>	<b>26</b>
<b>Salariés .....</b>	<b>37</b>	<b>9</b>	<b>28</b>	<b>63</b>	<b>39</b>	<b>24</b>
.. Salariés du secteur privé.....	37	8	29	63	39	24
.. Salariés du secteur public .....	37	10	27	63	39	24
<b>Chômeurs.....</b>	<b>43</b>	<b>30</b>	<b>13</b>	<b>57</b>	<b>31</b>	<b>26</b>
<b>NIVEAU D'ÉDUCATION</b>						
Diplôme supérieur .....	46	11	35	54	33	21
1er cycle (DEUG, licence LMD) .....	43	9	34	57	31	26
Baccalauréat.....	38	6	32	62	31	31
CAP / BEP .....	37	10	27	63	39	24
Pas de diplôme / CEP / BEPC .....	44	17	27	56	32	24
<b>CATEGORIE D'AGGLOMERATION</b>						
Agglomération parisienne .....	45	11	34	55	36	19
Com. urbaine de province .....	41	13	28	59	33	26
Commune rurale .....	41	7	34	59	33	26
<b>RÉGION</b>						
Île-de-France .....	44	12	32	56	37	19
Province .....	41	11	30	59	33	26
<b>PROXIMITÉ POLITIQUE</b>						
<b>TOTAL Gauche .....</b>	<b>39</b>	<b>10</b>	<b>29</b>	<b>61</b>	<b>38</b>	<b>23</b>
.. Dont La France insoumise.....	37	11	26	63	36	27
.. Dont Parti socialiste.....	33	7	26	67	43	24
.. Dont Les Écologistes (ex-EÉLV) .....	51	8	43	49	36	13
<b>TOTAL Majorité présidentielle.....</b>	<b>83</b>	<b>24</b>	<b>59</b>	<b>17</b>	<b>10</b>	<b>7</b>
.. Dont Renaissance .....	91	28	63	9	7	2
<b>TOTAL Droite .....</b>	<b>66</b>	<b>23</b>	<b>43</b>	<b>34</b>	<b>28</b>	<b>6</b>
.. Dont Les Républicains.....	66	22	44	34	27	7
<b>TOTAL Reconquête et RN .....</b>	<b>26</b>	<b>7</b>	<b>19</b>	<b>74</b>	<b>32</b>	<b>42</b>
.. Dont Rassemblement National .....	25	8	17	75	33	42
<b>Sans sympathie partisane.....</b>	<b>32</b>	<b>8</b>	<b>24</b>	<b>68</b>	<b>42</b>	<b>26</b>
<b>VOTE A LA PRÉSIDENTIELLE 2022 (1er tour)</b>						
Jean-Luc Mélenchon.....	23	4	19	77	39	38
Emmanuel Macron.....	80	25	55	20	18	2
Valérie Pécresse .....	49	10	39	51	34	17
Marine Le Pen .....	30	9	21	70	34	36
Éric Zemmour .....	20	4	16	80	35	45

**- 2.2 -**

## **Le match des Français**

# Les conversations des Français

Question : Pour chacun des sujets suivants, a-t-il animé cette semaine vos conversations avec vos proches, chez vous ou au travail ?



## Les conversations des Français

Réponses « Oui »	L'inflation générale des prix (énergie, alimentation...)	L'augmentation du prix de l'énergie et de l'électricité depuis le début du mois de février	L'attaque au couteau qui a fait plusieurs blessés à la gare de Lyon ce samedi	La guerre entre Israël et le Hamas	L'annonce du cancer du roi Charles III	Les Jeux olympiques et paralympiques de Paris 2024	Le remaniement ministériel	La guerre en Ukraine	La victoire de l'équipe de France masculine de handball au championnat d'Europe
<b>ENSEMBLE</b> .....	<b>74</b>	<b>72</b>	<b>45</b>	<b>39</b>	<b>36</b>	<b>36</b>	<b>34</b>	<b>31</b>	<b>29</b>
<b>SEXE DE L'INTERVIEWÉ(E)</b>									
Hommes .....	73	73	44	43	38	39	33	37	38
Femmes .....	74	70	45	35	34	32	36	25	21
<b>ÂGE DE L'INTERVIEWÉ(E)</b>									
<b>TOTAL Moins de 35 ans</b> ..	<b>68</b>	<b>64</b>	<b>35</b>	<b>36</b>	<b>38</b>	<b>44</b>	<b>33</b>	<b>29</b>	<b>30</b>
.. 18-24 ans .....	62	52	36	37	42	49	35	32	42
.. 25-34 ans .....	71	72	34	34	36	41	31	27	22
<b>TOTAL 35 ans et plus</b> .....	<b>76</b>	<b>74</b>	<b>48</b>	<b>40</b>	<b>35</b>	<b>33</b>	<b>35</b>	<b>32</b>	<b>29</b>
.. 35-49 ans .....	69	69	41	32	32	36	31	24	29
.. 50-64 ans .....	83	80	54	42	40	29	36	36	29
.. 65 ans et plus .....	75	73	51	46	34	32	37	34	29
<b>PROFESSION DE L'INTERVIEWÉ(E)</b>									
<b>Actifs</b> .....	<b>77</b>	<b>74</b>	<b>44</b>	<b>36</b>	<b>36</b>	<b>36</b>	<b>34</b>	<b>30</b>	<b>29</b>
.. <b>Catégories supérieures</b> ..	<b>76</b>	<b>73</b>	<b>48</b>	<b>41</b>	<b>40</b>	<b>45</b>	<b>34</b>	<b>30</b>	<b>40</b>
.. Artisans ou commerçants .....	84	80	57	42	49	42	38	31	44
.. Cadres et prof. int. sup. ..	72	70	44	40	36	47	32	29	38
.. <b>Professions intermédiaires</b> .....	<b>81</b>	<b>76</b>	<b>41</b>	<b>36</b>	<b>30</b>	<b>33</b>	<b>40</b>	<b>30</b>	<b>24</b>
.. <b>Catégories populaires</b> ...	<b>75</b>	<b>74</b>	<b>43</b>	<b>33</b>	<b>37</b>	<b>32</b>	<b>31</b>	<b>29</b>	<b>25</b>
.. Employés .....	77	77	50	38	42	40	38	35	29
.. Ouvriers .....	72	70	35	27	31	22	21	22	20
<b>Inactifs</b> .....	<b>69</b>	<b>68</b>	<b>46</b>	<b>44</b>	<b>35</b>	<b>35</b>	<b>35</b>	<b>33</b>	<b>30</b>
.. Retraités .....	74	74	54	50	35	34	40	36	31
.. Autres inactifs .....	61	58	33	33	36	38	27	27	28
<b>STATUT DE L'INTERVIEWÉ(E)</b>									
<b>Dirigeants d'entreprise</b> ...	<b>79</b>	<b>81</b>	<b>59</b>	<b>48</b>	<b>47</b>	<b>45</b>	<b>37</b>	<b>34</b>	<b>44</b>
<b>Salariés</b> .....	<b>76</b>	<b>73</b>	<b>42</b>	<b>34</b>	<b>35</b>	<b>35</b>	<b>33</b>	<b>29</b>	<b>27</b>
.. Salariaés du secteur privé ..	75	75	42	32	33	32	30	27	25
.. Salariaés du secteur public ..	80	71	42	38	38	41	40	32	31
<b>Chômeurs</b> .....	<b>66</b>	<b>66</b>	<b>49</b>	<b>37</b>	<b>44</b>	<b>29</b>	<b>31</b>	<b>40</b>	<b>24</b>
<b>NIVEAU D'ÉDUCATION</b>									
Diplôme supérieur .....	73	72	46	49	43	51	47	39	30
1er cycle (DEUG, licence LMD) .....	78	72	36	37	32	36	35	34	34
Baccalauréat .....	73	73	44	34	35	37	35	30	26
CAP / BEP .....	75	70	51	38	37	31	29	33	36
Pas de diplôme / CEP / BEPC .....	69	72	45	40	35	30	32	24	22
<b>CATEGORIE D'AGGLOMERATION</b>									
Agglomération parisienne	67	68	55	45	47	53	37	32	31
Com. urbaine de province	74	72	45	40	35	33	36	33	32
Commune rurale .....	76	74	36	33	30	30	28	24	20
<b>RÉGION</b>									
Île-de-France .....	66	67	54	41	43	48	35	31	30
Province .....	75	73	43	39	34	33	34	31	29



Réponses « Oui »	L'inflation générale des prix (énergie, alimentation...)	L'augmentation du prix de l'énergie et de l'électricité depuis le début du mois de février	L'attaque au couteau qui a fait plusieurs blessés à la gare de Lyon ce samedi	La guerre entre Israël et le Hamas	L'annonce du cancer du roi Charles III	Les Jeux olympiques et paralympiques de Paris 2024	Le remaniement ministériel	La guerre en Ukraine	La victoire de l'équipe de France masculine de handball au championnat d'Europe
<b>ENSEMBLE .....</b>	<b>74</b>	<b>72</b>	<b>45</b>	<b>39</b>	<b>36</b>	<b>36</b>	<b>34</b>	<b>31</b>	<b>29</b>
PROXIMITÉ POLITIQUE									
<b>TOTAL Gauche .....</b>	<b>73</b>	<b>77</b>	<b>49</b>	<b>50</b>	<b>36</b>	<b>47</b>	<b>46</b>	<b>35</b>	<b>40</b>
.. Dont La France insoumise.....	73	83	41	45	31	45	39	33	34
.. Dont Parti socialiste .....	70	64	44	41	35	38	46	30	31
.. Dont Les Écologistes (ex-EÉLV).....	91	80	56	57	30	49	55	41	42
<b>TOTAL Majorité présidentielle .....</b>	<b>67</b>	<b>69</b>	<b>55</b>	<b>56</b>	<b>44</b>	<b>43</b>	<b>45</b>	<b>41</b>	<b>36</b>
.. Dont Renaissance .....	67	70	54	54	44	47	40	41	33
<b>TOTAL Droite.....</b>	<b>86</b>	<b>85</b>	<b>53</b>	<b>55</b>	<b>62</b>	<b>50</b>	<b>38</b>	<b>47</b>	<b>46</b>
.. Dont Les Républicains ...	85	84	56	56	62	49	40	49	41
<b>TOTAL Reconquête et RN</b>	<b>82</b>	<b>80</b>	<b>55</b>	<b>32</b>	<b>32</b>	<b>27</b>	<b>31</b>	<b>30</b>	<b>24</b>
.. Dont Rassemblement National .....	81	80	51	26	28	24	29	28	23
<b>Sans sympathie partisane</b>	<b>66</b>	<b>59</b>	<b>27</b>	<b>25</b>	<b>28</b>	<b>26</b>	<b>22</b>	<b>21</b>	<b>18</b>
VOTE A LA PRÉSIDENTIELLE 2022 (1er tour)									
Jean-Luc Mélenchon .....	79	77	37	44	30	41	33	26	38
Emmanuel Macron.....	68	65	48	47	43	45	37	40	35
Valérie Pécresse.....	83	82	45	37	40	36	35	41	34
Marine Le Pen .....	74	72	51	26	33	21	27	28	22
Éric Zemmour .....	90	86	68	63	37	41	42	31	34

Réponses « Oui »	La cérémonie aux invalides en commémoration des victimes françaises du Hamas lors du 7 octobre	La relaxe de François Bayrou dans l'affaire des assistants de députés européens du Modem	Les accusations de viols et d'agressions sexuelles contre le psychanalyste Gerard Miller	Le transfert de Salah Abdeslam vers la France pour y purger sa peine	L'obtention par Taylor Swift du prix de l'album de l'année lors de la cérémonie des Grammys
<b>ENSEMBLE</b> .....	<b>28</b>	<b>24</b>	<b>18</b>	<b>14</b>	<b>10</b>
<b>SEXE DE L'INTERVIEWÉ(E)</b>					
Hommes .....	31	29	22	15	11
Femmes .....	26	19	15	14	9
<b>ÂGE DE L'INTERVIEWÉ(E)</b>					
<b>TOTAL Moins de 35 ans</b> .....	<b>25</b>	<b>23</b>	<b>21</b>	<b>18</b>	<b>24</b>
.. 18-24 ans .....	27	29	31	21	28
.. 25-34 ans .....	24	18	14	15	21
<b>TOTAL 35 ans et plus</b> .....	<b>29</b>	<b>24</b>	<b>17</b>	<b>13</b>	<b>6</b>
.. 35-49 ans .....	16	20	20	11	6
.. 50-64 ans .....	31	24	14	18	6
.. 65 ans et plus .....	40	28	18	11	5
<b>PROFESSION DE L'INTERVIEWÉ(E)</b>					
<b>Actifs</b> .....	<b>24</b>	<b>21</b>	<b>18</b>	<b>16</b>	<b>10</b>
.. <b>Catégories supérieures</b> .....	<b>23</b>	<b>21</b>	<b>23</b>	<b>10</b>	<b>9</b>
.. Artisans ou commerçants .....	37	19	38	5	6
.. Cadres et prof. int. sup. ....	17	22	16	12	11
.. <b>Professions intermédiaires</b> .....	<b>22</b>	<b>20</b>	<b>16</b>	<b>15</b>	<b>9</b>
.. <b>Catégories populaires</b> .....	<b>26</b>	<b>22</b>	<b>16</b>	<b>19</b>	<b>11</b>
.. Employés .....	31	27	18	22	13
.. Ouvriers .....	20	16	13	15	9
<b>Inactifs</b> .....	<b>33</b>	<b>27</b>	<b>19</b>	<b>13</b>	<b>10</b>
.. Retraités .....	42	29	18	11	5
.. Autres inactifs .....	17	24	21	15	20
<b>STATUT DE L'INTERVIEWÉ(E)</b>					
<b>Dirigeants d'entreprise</b> .....	<b>36</b>	<b>26</b>	<b>36</b>	<b>13</b>	<b>21</b>
<b>Salariés</b> .....	<b>23</b>	<b>21</b>	<b>15</b>	<b>16</b>	<b>9</b>
.. Salariés du secteur privé .....	22	19	15	17	8
.. Salariés du secteur public .....	24	25	16	15	12
<b>Chômeurs</b> .....	<b>32</b>	<b>25</b>	<b>25</b>	<b>40</b>	<b>19</b>
<b>NIVEAU D'ÉDUCATION</b>					
Diplôme supérieur .....	27	28	16	14	14
1er cycle (DEUG, licence LMD) .....	22	24	14	15	11
Baccalauréat .....	26	25	20	19	13
CAP / BEP .....	29	23	20	14	7
Pas de diplôme / CEP / BEPC .....	34	21	19	12	9
<b>CATEGORIE D'AGGLOMERATION</b>					
Agglomération parisienne .....	29	29	27	16	13
Com. urbaine de province .....	29	25	18	16	11
Commune rurale .....	24	17	13	10	6
<b>RÉGION</b>					
Île-de-France .....	28	27	24	15	12
Province .....	28	23	17	14	10
<b>PROXIMITÉ POLITIQUE</b>					
<b>TOTAL Gauche</b> .....	<b>35</b>	<b>31</b>	<b>21</b>	<b>14</b>	<b>18</b>
.. Dont La France insoumise .....	28	24	21	13	17
.. Dont Parti socialiste .....	28	25	9	6	10
.. Dont Les Écologistes (ex-EÉLV) .....	38	31	16	12	15
<b>TOTAL Majorité présidentielle</b> .....	<b>41</b>	<b>30</b>	<b>23</b>	<b>20</b>	<b>9</b>
.. Dont Renaissance .....	36	28	19	19	6
<b>TOTAL Droite</b> .....	<b>42</b>	<b>34</b>	<b>37</b>	<b>24</b>	<b>19</b>
.. Dont Les Républicains .....	43	37	39	25	21
<b>TOTAL Reconquête et RN</b> .....	<b>25</b>	<b>22</b>	<b>16</b>	<b>18</b>	<b>3</b>
.. Dont Rassemblement National .....	23	19	12	15	3
<b>Sans sympathie partisane</b> .....	<b>16</b>	<b>12</b>	<b>9</b>	<b>8</b>	<b>7</b>

<i>Réponses « Oui »</i>	La cérémonie aux Invalides en commémoration des victimes françaises du Hamas lors du 7 octobre	La relaxe de François Bayrou dans l'affaire des assistants de députés européens du Modem	Les accusations de viols et d'agressions sexuelles contre le psychanalyste Gerard Miller	Le transfert de Salah Abdeslam vers la France pour y purger sa peine	L'obtention par Taylor Swift du prix de l'album de l'année lors de la cérémonie des Grammys
<b>ENSEMBLE</b> .....	<b>28</b>	<b>24</b>	<b>18</b>	<b>14</b>	<b>10</b>
VOTE A LA PRÉSIDENTIELLE 2022 (1er tour)					
Jean-Luc Mélenchon .....	20	26	20	9	12
Emmanuel Macron .....	35	23	24	16	14
Valérie Pécresse .....	36	40	17	15	7
Marine Le Pen .....	21	21	14	18	4
Éric Zemmour .....	51	30	25	24	2