



ViveS

www.vivesmedia.fr



Baromètre - les femmes et l'argent

Volet 3
Janvier 2024

Sondage Ifop pour ViveS Média

N° 120 550

Contacts Ifop :

Jérôme Fourquet / François Legrand / Laureline Michaud

Département Opinion et Stratégies d'Entreprise

01 45 84 14 44

prenom.nom@ifop.com

SOMMAIRE



1. Méthodologie

2. Résultat de l'étude

- A - Actions financières en 2024
- B - Représentations associées à l'argent
- C - Connaissances financières
- D - Sujet de l'argent dans les relations
 - D.1 - Focus sur le couple



Méthodologie

La méthodologie

- Étude réalisée par l'Ifop pour ViveS Média



Homme


L'enquête a été menée auprès d'un échantillon de **502** hommes âgés de 18 ans et plus, représentatif de la population masculine française.



La représentativité de l'échantillon a été assurée selon la méthode des quotas (âge, profession) après stratification par région et catégorie d'agglomération.



Les interviews ont été réalisées par questionnaire auto-administré en ligne **du 19 au 23 janvier 2024**.



Femme

L'enquête a été menée auprès d'un échantillon de **1004** femmes âgées de 18 ans et plus, représentatif de la population féminine française.

La représentativité de l'échantillon a été assurée selon la méthode des quotas (âge, profession) après stratification par région et catégorie d'agglomération.

Les interviews ont été réalisées par questionnaire auto-administré en ligne **du 18 au 23 janvier 2024**.



Notes de lecture



Ecarts significativement supérieurs à l'autre cible



Ecarts significativement supérieurs à la moyenne



Ecarts significativement inférieurs à la moyenne



Evolution significativement supérieure à la vague précédente



Evolution significativement inférieure à la vague précédente



Rappels des résultats de la vague précédente

Etude Ifop pour ViveS Média, menée auprès d'un échantillon national de 1001 **femmes** âgées de 18 ans et plus, par questionnaire auto-administré en ligne du 7 au 13 juin 2022, selon la méthode des quotas.



Résultats de l'étude



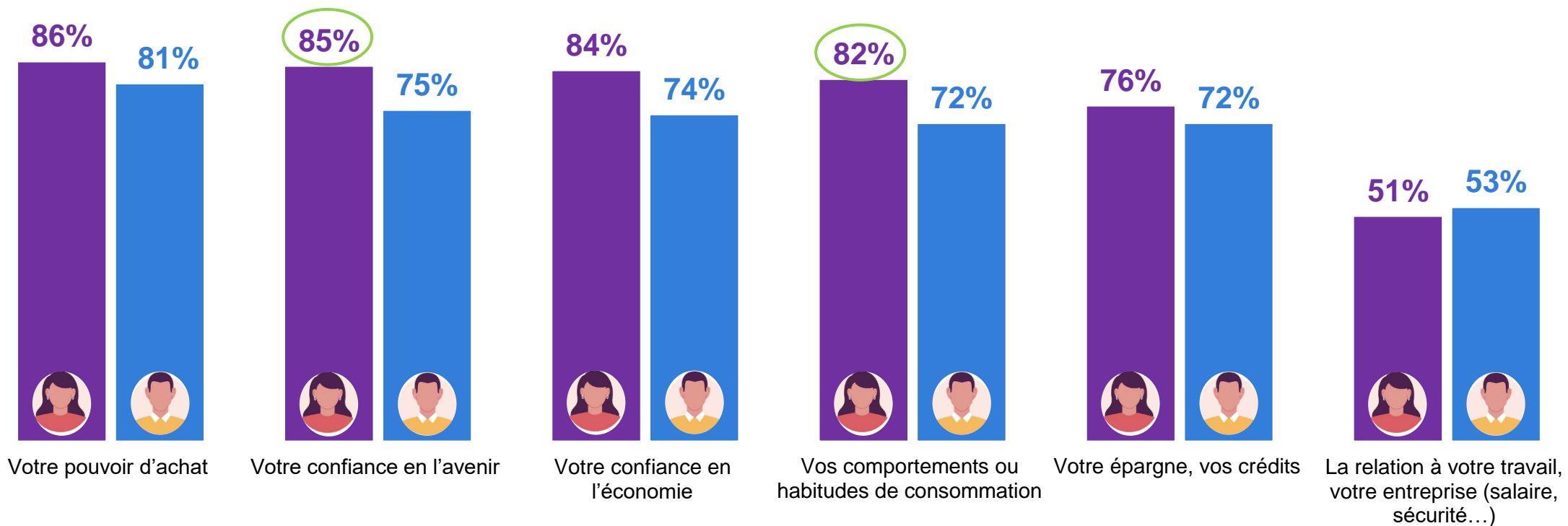
● A ●

Actions financières des femmes et des hommes en 2024

L'impact de l'inflation sur différents aspects de la vie (1/3)


Question : À quel point diriez-vous que l'inflation actuelle a un impact sur les aspects suivants de votre vie ?

Comparatif « Important »



L'impact de l'inflation sur différents aspects de la vie (2/3) - Détails

Question : À quel point diriez-vous que l'inflation actuelle a un impact sur les aspects suivants de votre vie ?



FEMMES

TOTAL Important

TOTAL Pas important

Votre pouvoir d'achat

86%



1% 14%

Votre confiance en l'avenir

85%



1% 15%

Votre confiance en l'économie

84%



16%

Vos comportements ou habitudes de consommation

82%



18%

Votre épargne, vos crédits

76%



24%

La relation à votre travail, votre entreprise (salaire, sécurité ...)

51%



49%

■ Un impact très important
■ Un impact assez peu important

■ Un impact assez important
■ Un impact pas du tout important

L'impact de l'inflation sur différents aspects de la vie (3/3) - Détails

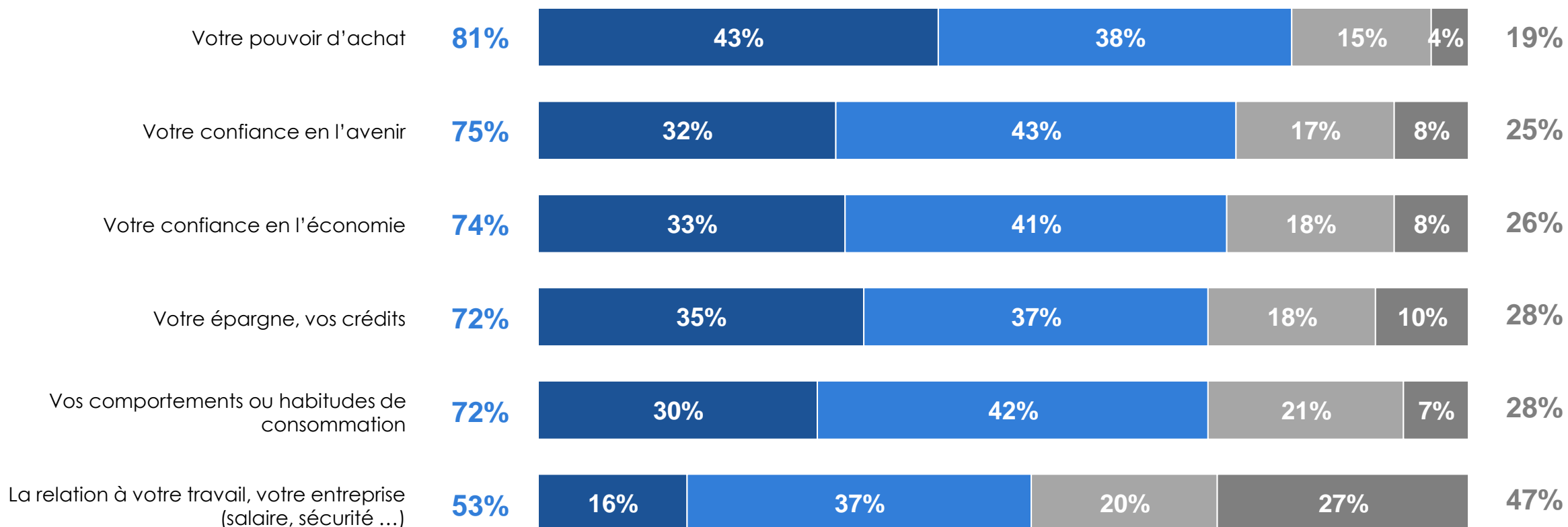
QUESTION : À quel point diriez-vous que l'inflation actuelle a un impact sur les aspects suivants de votre vie ?



HOMMES

TOTAL Important

TOTAL Pas important



■ Un impact très important
■ Un impact assez peu important

■ Un impact assez important
■ Un impact pas du tout important

Les éléments mis de côté du fait de l'inflation (1/3)

QUESTION : En raison de l'inflation et de la hausse des prix, quels sont les deux premiers éléments sur lesquels vous seriez prêt à faire des concessions ?

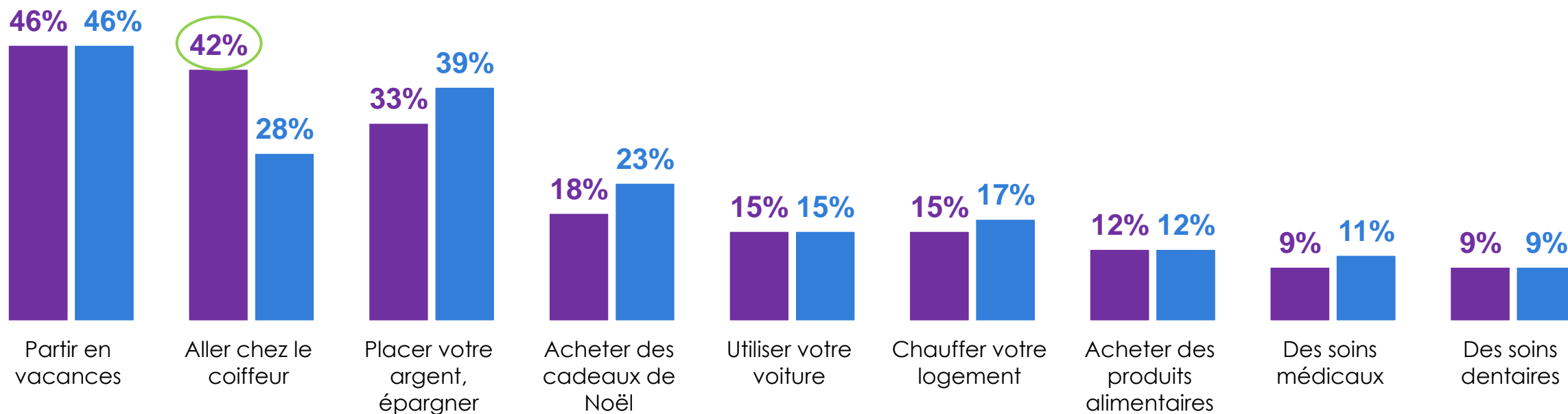


Total des citations parmi les femmes



Total des citations parmi les hommes

Comparatif « Total des citations »*

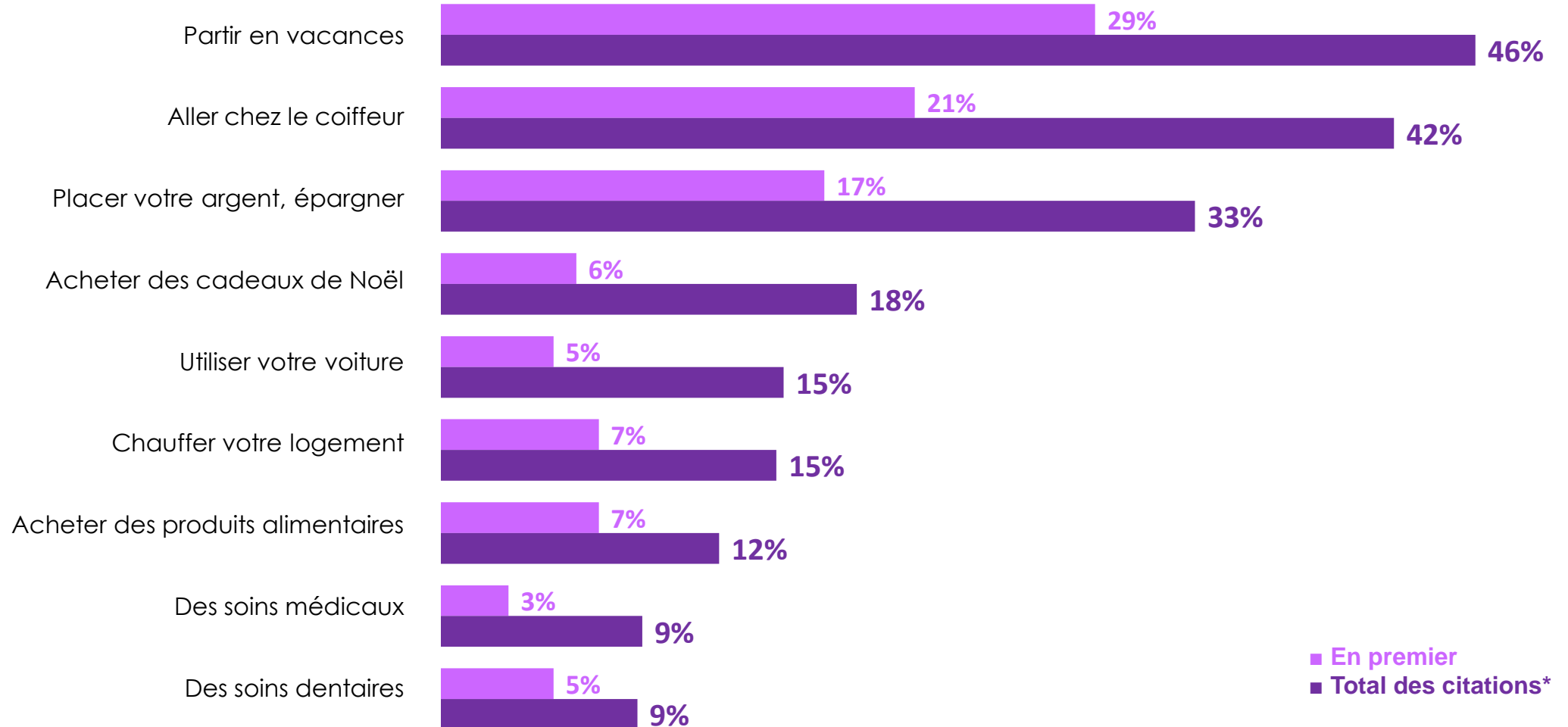


Les éléments mis de côté du fait de l'inflation (2/3) - Détails

QUESTION : En raison de l'inflation et de la hausse des prix, quels sont les deux premiers éléments sur lesquels vous seriez prêt à faire des concessions ?



FEMMES



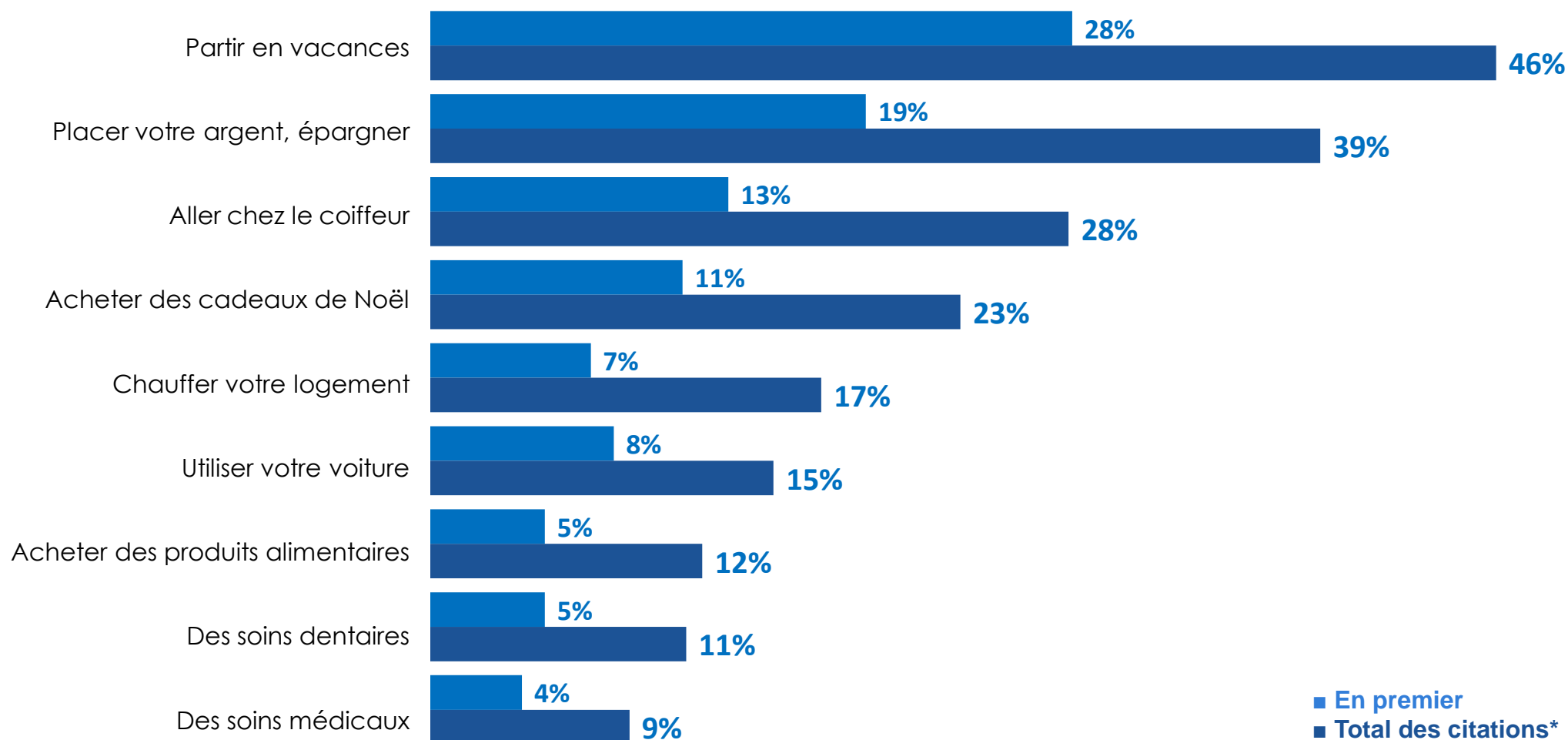
■ En premier
■ Total des citations*

Les éléments mis de côté du fait de l'inflation (3/3) - Détails

QUESTION : En raison de l'inflation et de la hausse des prix, quels sont les deux premiers éléments sur lesquels vous seriez prêt à faire des concessions ?



HOMME



■ En premier
■ Total des citations*

La possession de comptes bancaires ou titres financiers (1/3)

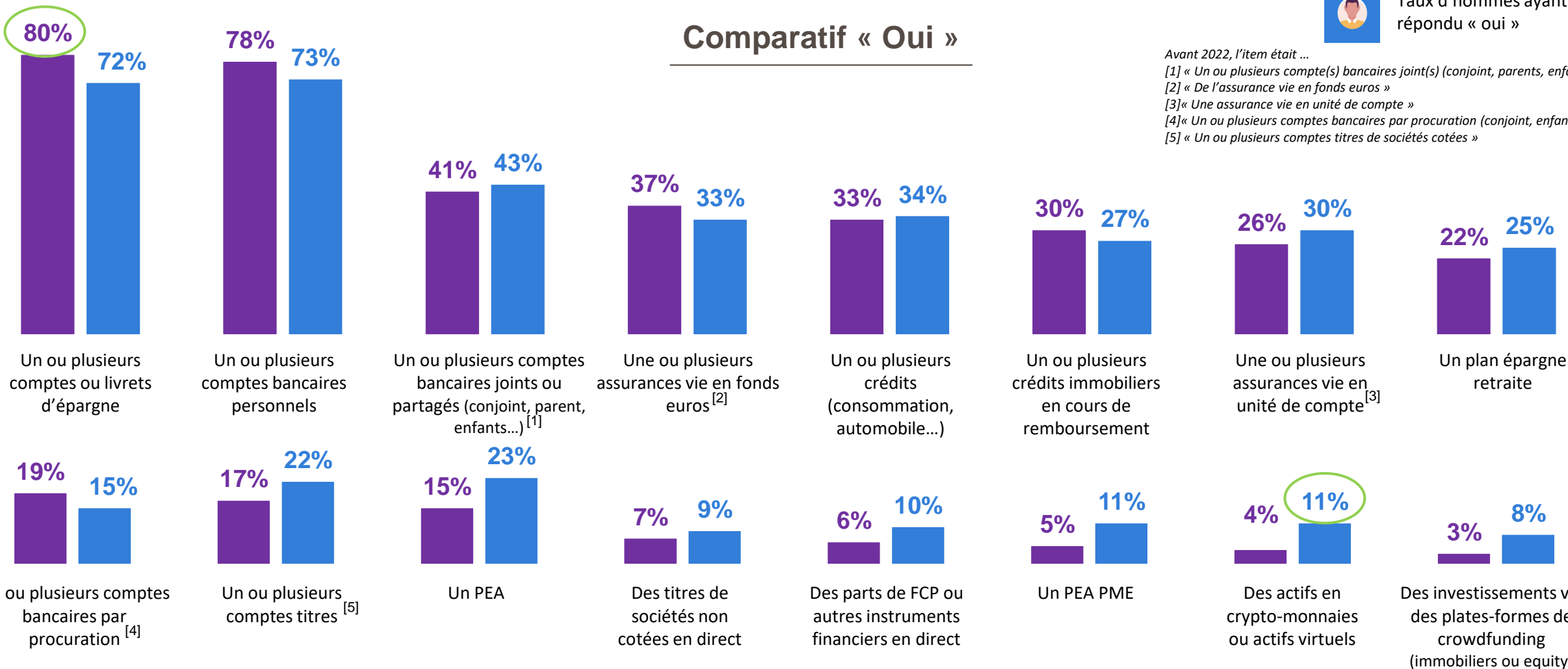
Question : Dites-nous si vous disposez des comptes bancaires ou placements financiers suivant...



Taux de femmes ayant répondu « oui »



Taux d'hommes ayant répondu « oui »



Avant 2022, l'item était ...

[1] « Un ou plusieurs compte(s) bancaires joint(s) (conjoint, parents, enfants) »

[2] « De l'assurance vie en fonds euros »

[3] « Une assurance vie en unité de compte »

[4] « Un ou plusieurs comptes bancaires par procuration (conjoint, enfant...) »

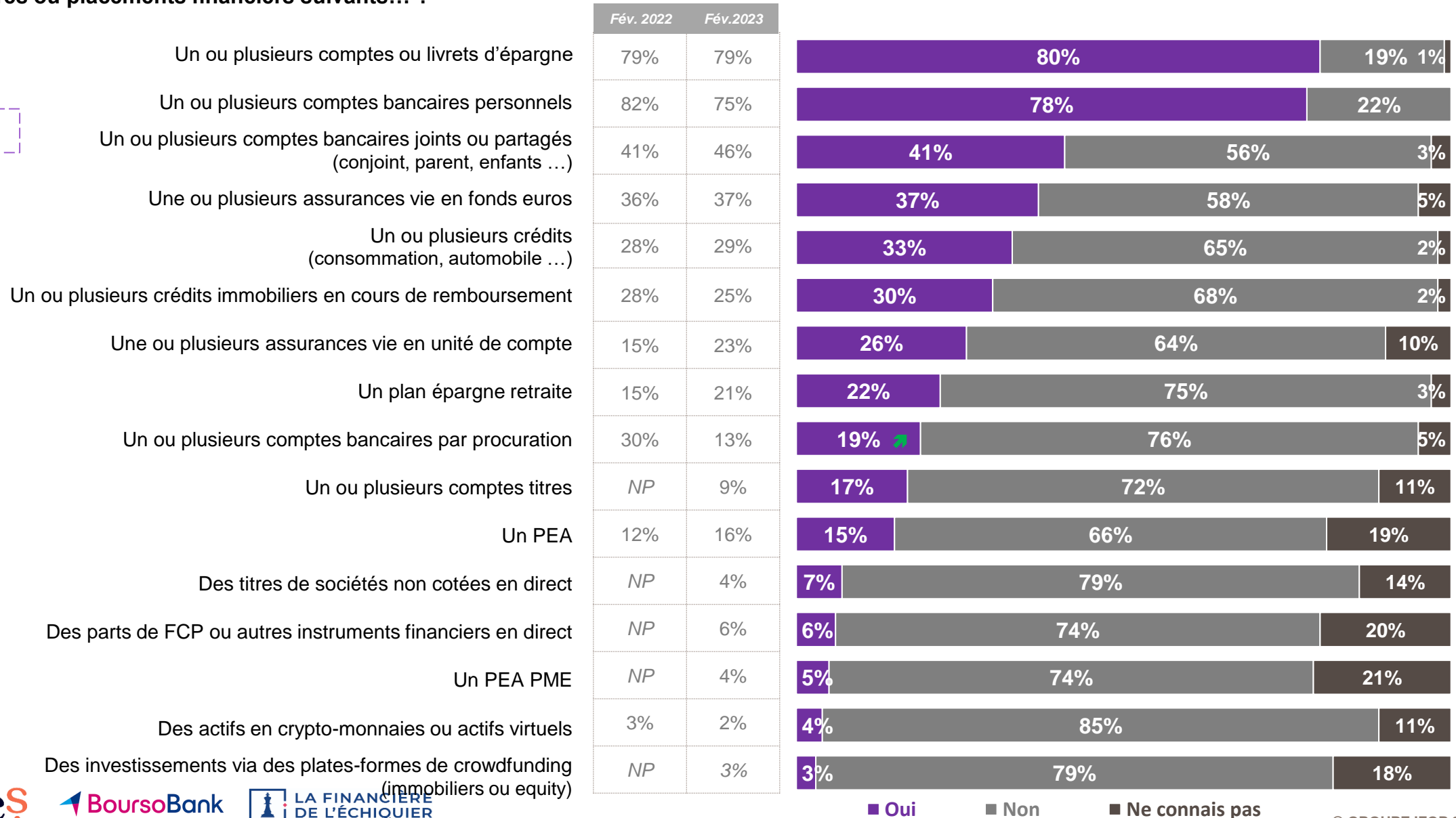
[5] « Un ou plusieurs comptes titres de sociétés cotées »

La possession de comptes bancaires ou titres financiers (2/3) – Détails

QUESTION : Disposez-vous à titre personnel de comptes bancaires ou placements financiers suivants... ?



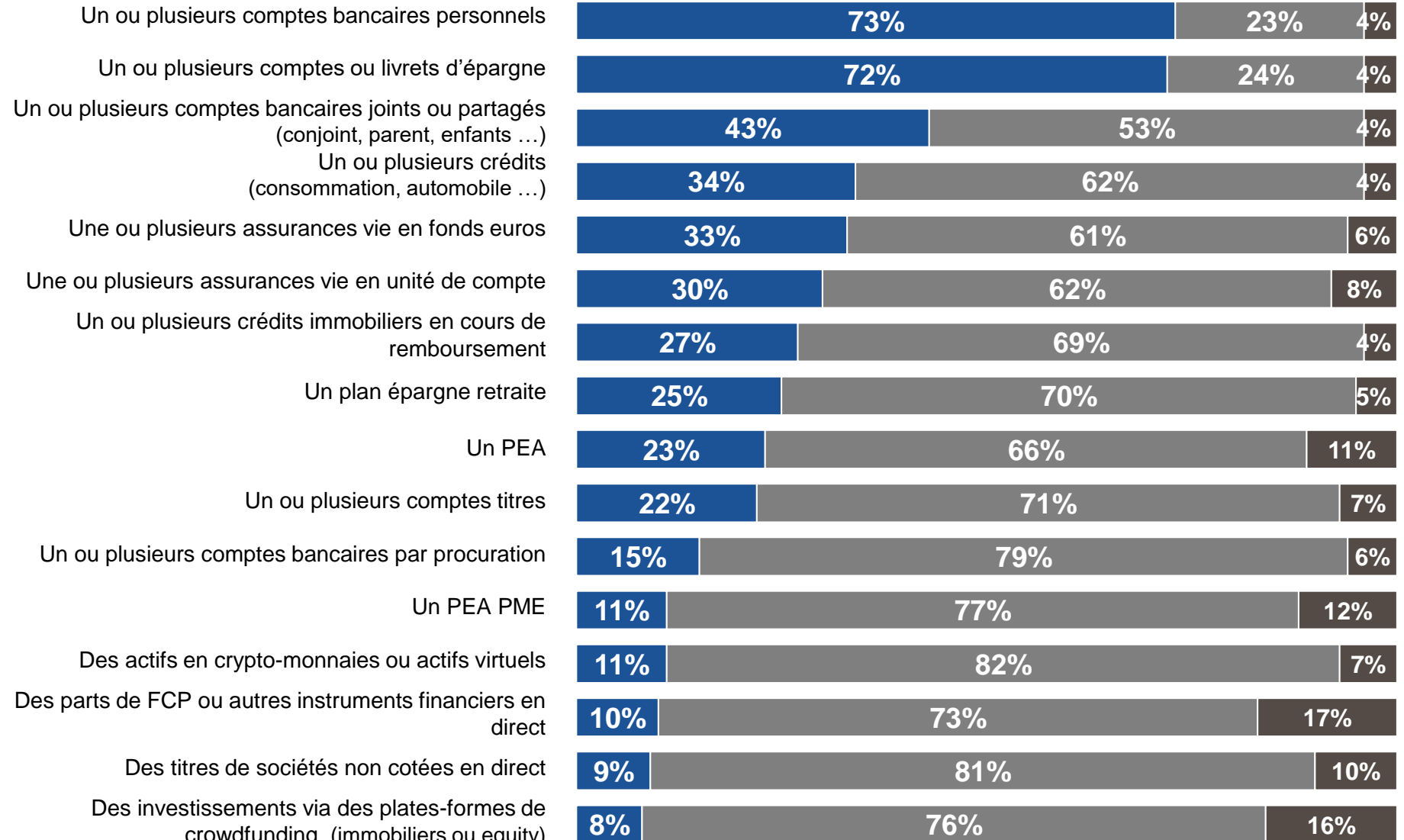
FEMME



■ Oui ■ Non ■ Ne connais pas

La possession de comptes bancaires ou titres financiers (3/3) - Détails

QUESTION : Dites-nous si vous disposez des comptes bancaires ou placements financiers suivants ?



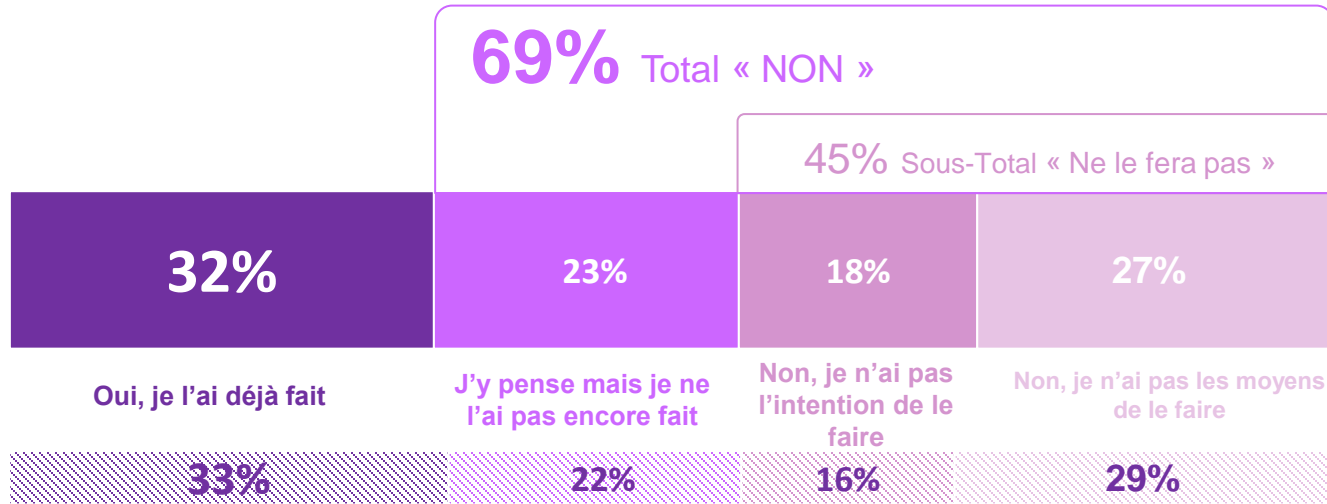
■ Oui ■ Non ■ Ne connais pas

La propension à épargner pour sa retraite

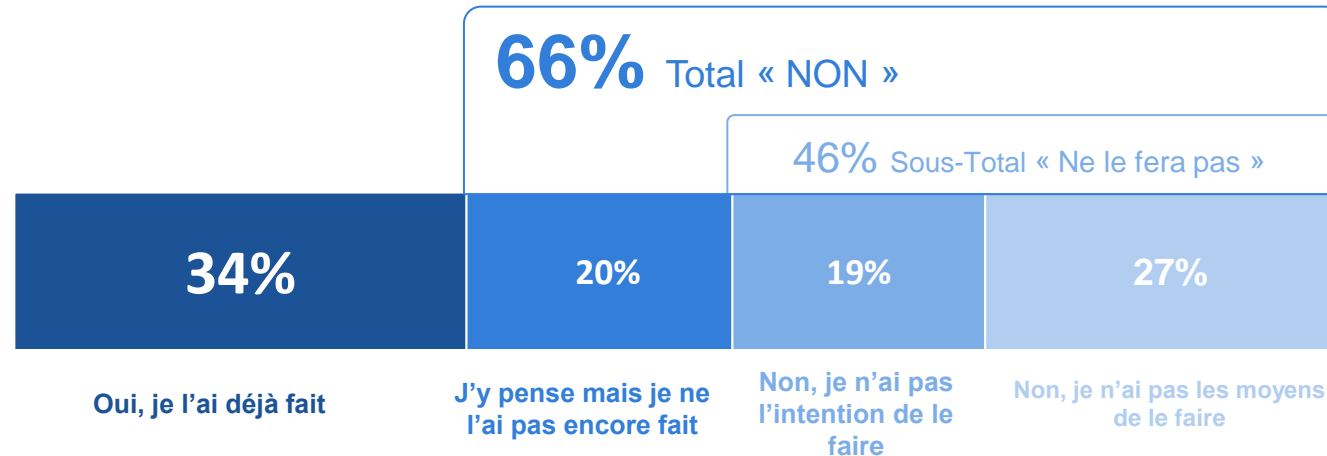
Question : Epargnez-vous pour votre retraite ?



FEMME




HOMME

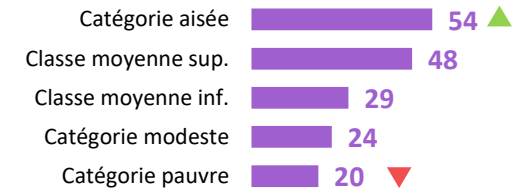


Focus sur les femmes ayant déjà épargné pour leur retraite (en %) ...


Selon l'âge



Selon le revenu mensuel



Selon le niveau de diplôme



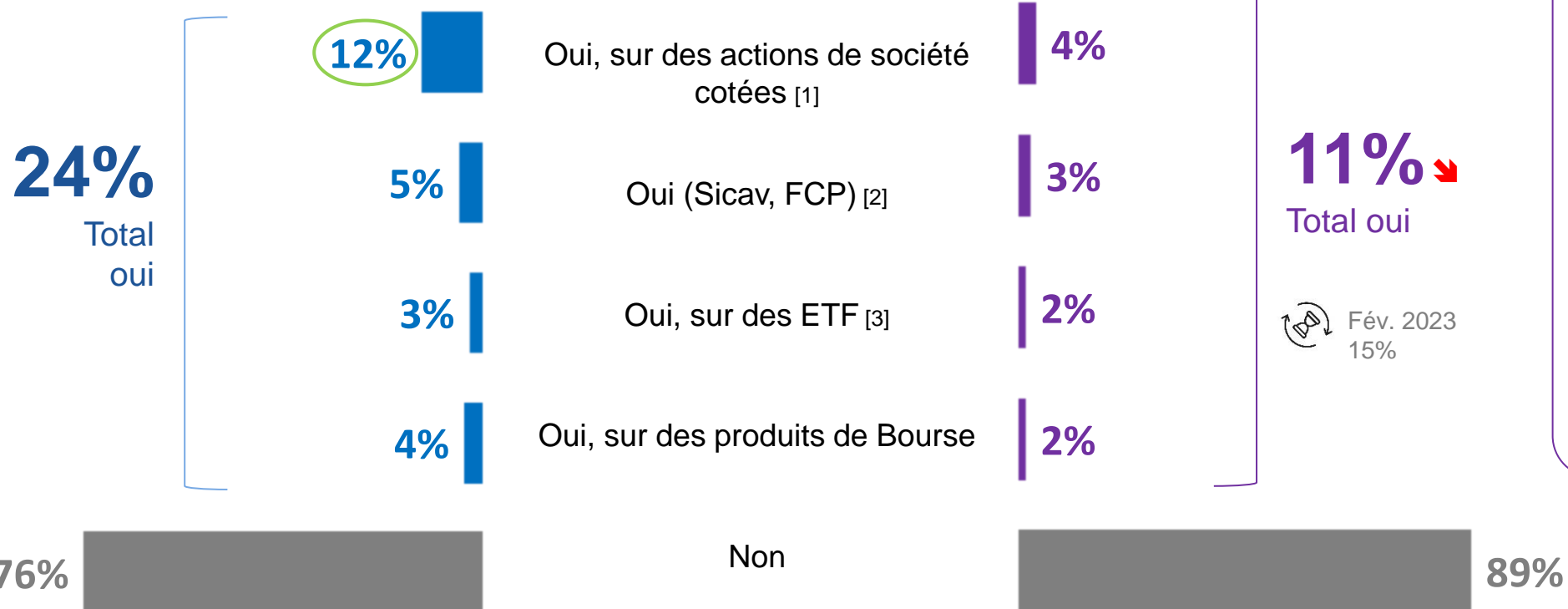

L'expérience d'investissement en Bourse

Question : Investissez-vous en Bourse ?




HOMME

FEMME



FOCUS sur les femmes investissant en Bourse (en %) ...

Selon le revenu mensuel



Dans l'hypothèse où la femme a le revenu le plus élevé dans le foyer



[1] Avant février 2024, l'intitulé de l'item était : « Oui, dans des placements risqués »

[2] « Oui, dans des placements peu risqués »

[3] « Oui, dans des placements moyennement risqués »

Le type de sociétés cotées investi

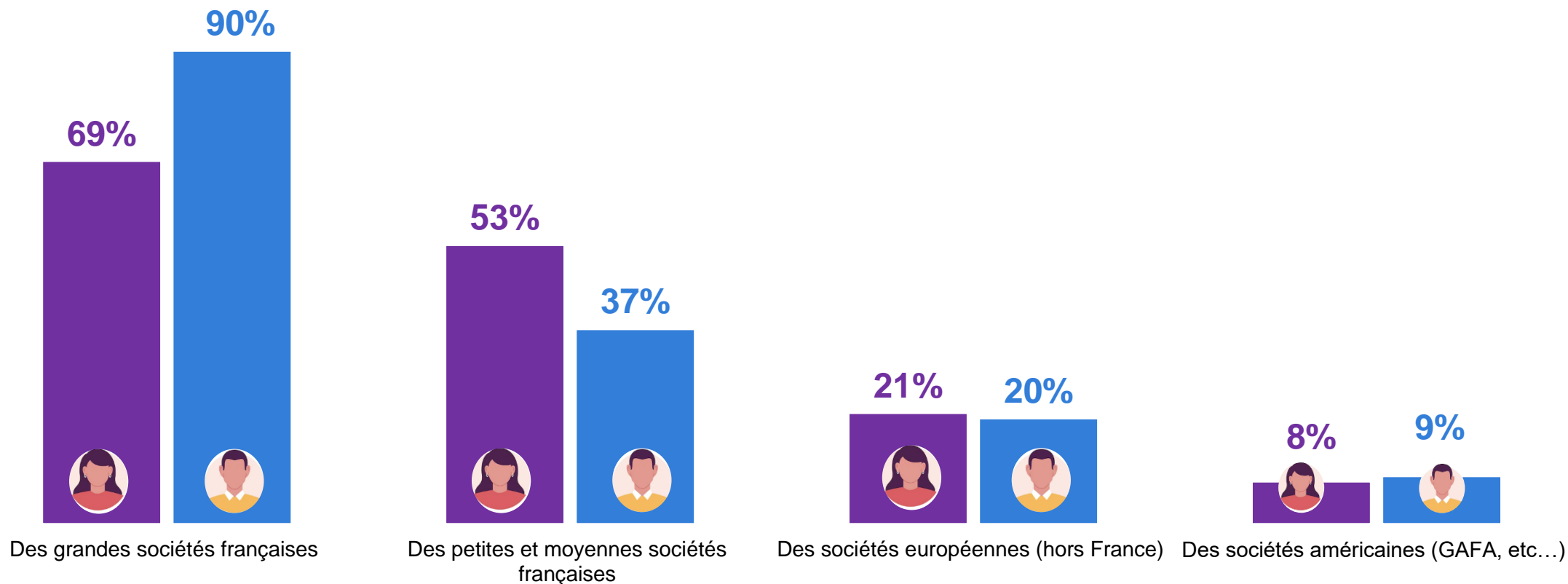
Question : Dans quel type de sociétés cotées investissez-vous ?

Base : aux **femmes** investissant dans des sociétés cotées, soit **4%** de l'échantillon

Base : aux **hommes** investissant dans des sociétés cotées, soit **13%** de l'échantillon

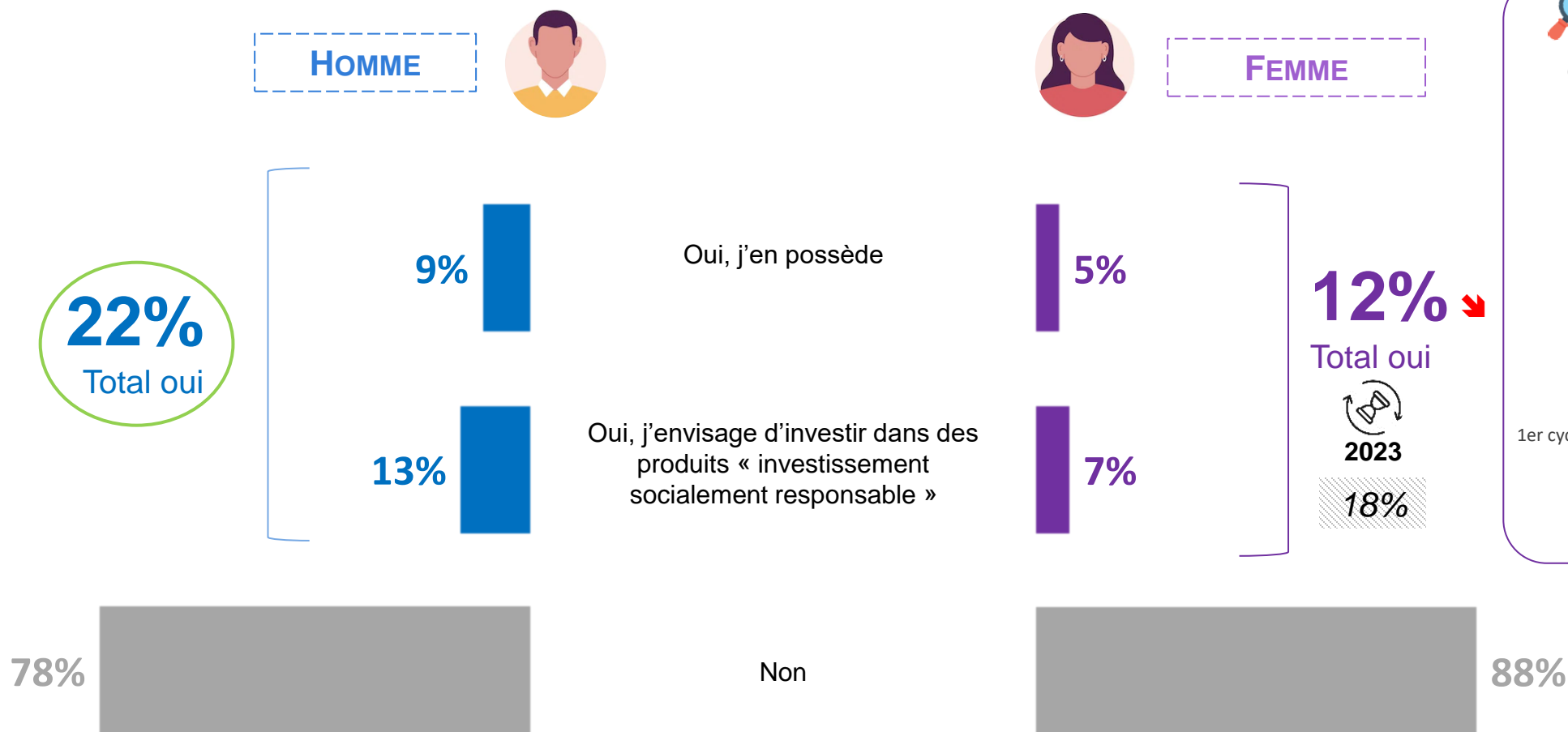


En raison d'un effectif faible sur les deux cibles, les résultats sont à interpréter avec prudence.




La possession ou la propension à investir dans des investissements socialement responsables

Question : Possédez-vous ou envisagez-vous d'investir dans des produits dits ISR pour « investissement socialement responsable » ?




FOCUS sur les femmes possédant ou envisageant d'investir dans un ISR (en %) ...

Selon l'âge



Selon le niveau de diplôme



12% Total oui



2023


18%


Les raisons qui empêchent d'investir en Bourse


Question : Quelles sont les raisons qui vous empêchent d'investir en bourse ?

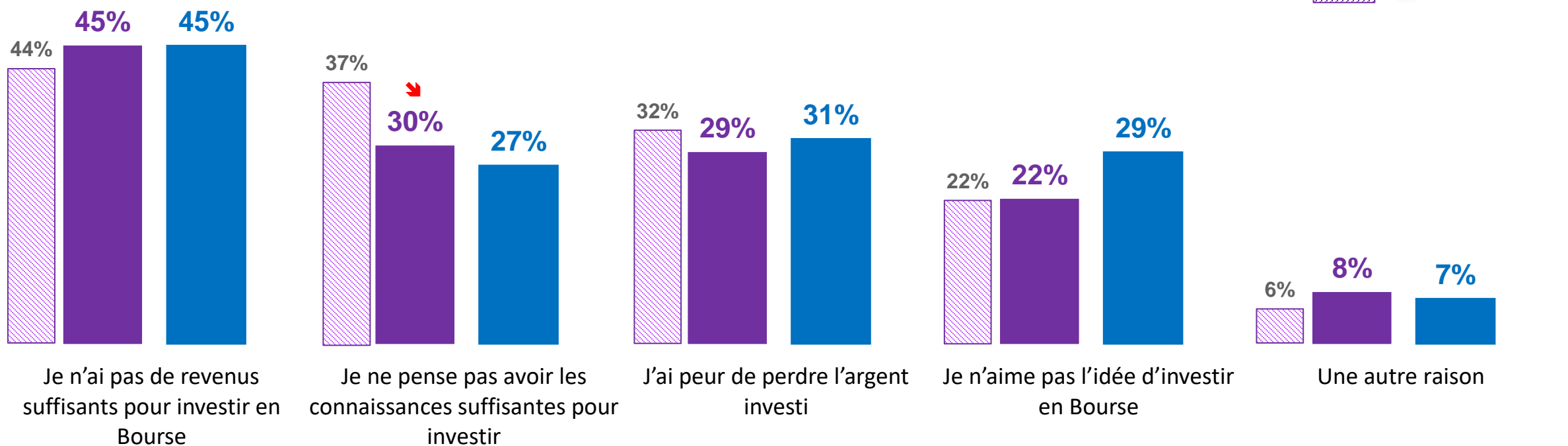
Base : aux **femmes** qui n'investissent pas en Bourse, soit **89%** de l'échantillon

Base : aux **hommes** qui n'investissent pas en Bourse, soit **76%** de l'échantillon

 Résultats février 2024 Femmes

 Résultats février 2024 Hommes

 2023 - Femmes




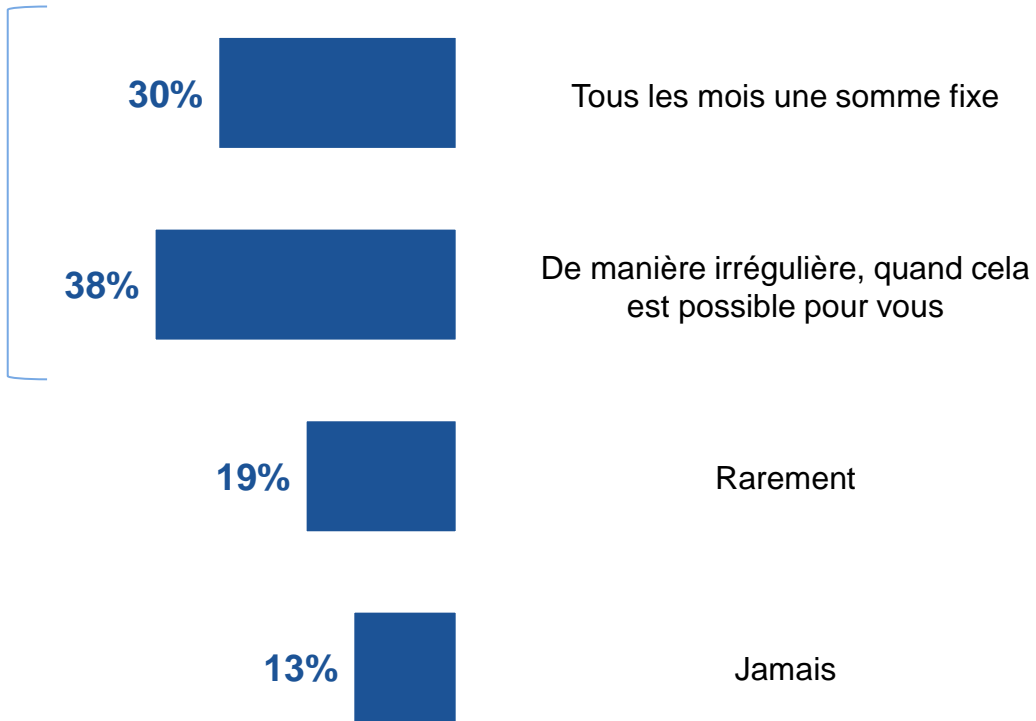
La fréquence à laquelle on épargne de l'argent

Question : A quelle fréquence épargnez-vous de l'argent ?

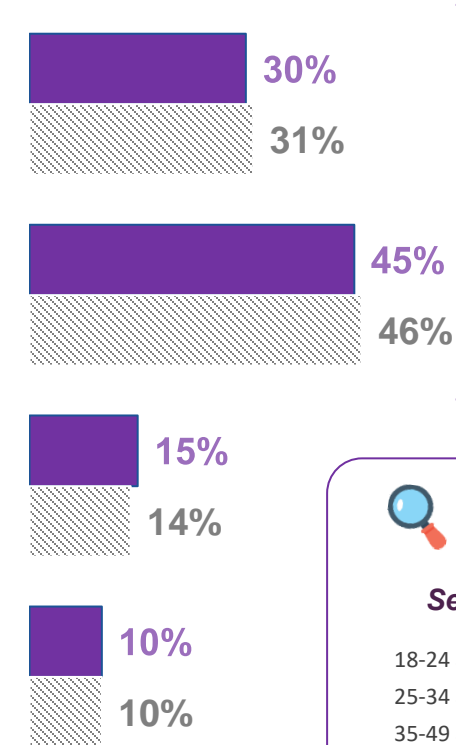


HOMME


68%
Total oui



FEMME

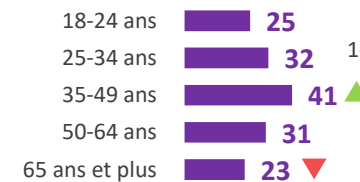


75%
Total oui




Focus sur les femmes épargnant une somme fixe tous les mois (en %) ...

Selon l'âge



Selon le niveau de diplôme





Les raisons qui empêchent d'investir dans des produits d'investissement socialement responsables

Question : Quelles raisons vous empêchent d'investir dans des produits ISR... ?

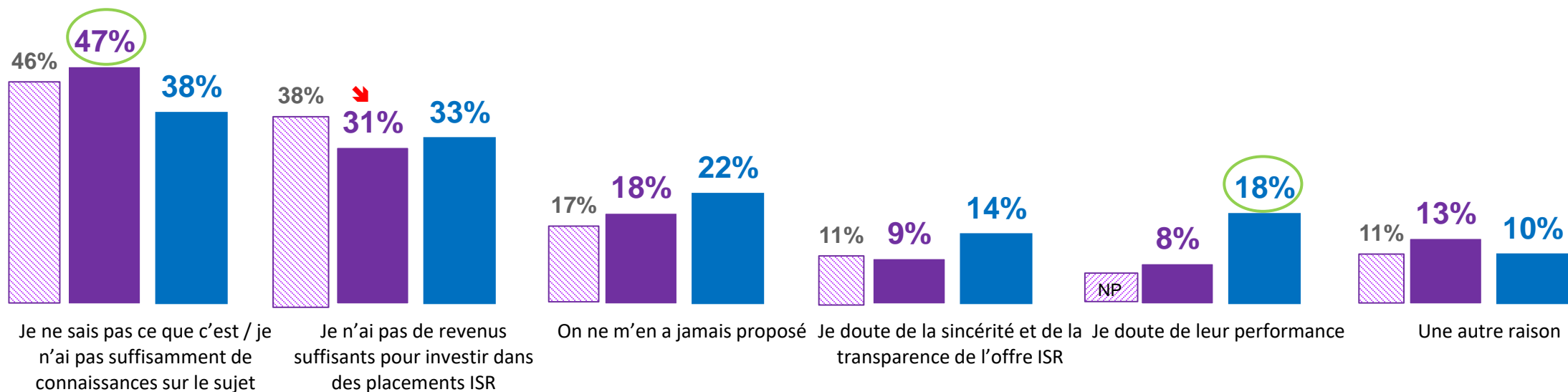
Base : aux **femmes** qui ne possèdent pas ou qui n'envisagent pas d'investir dans des produits d'investissement socialement responsables, soit **88%** de l'échantillon

Base : aux **hommes** qui ne possèdent pas ou qui n'envisagent pas d'investir dans des produits d'investissement socialement responsables, soit **78%** de l'échantillon

 Résultats février 2024 Femmes*

 Résultats février 2024 Hommes*


 2023 - Femmes



*Total supérieur à 100, les interviewés ayant pu donner plusieurs réponses.

Les principales réactions face à la réception soudaine d'une grosse somme d'argent (1/3)

Question : Vous recevez une forte somme d'argent, que faites-vous de cet argent ?
En premier ? En deuxième ? En troisième ?

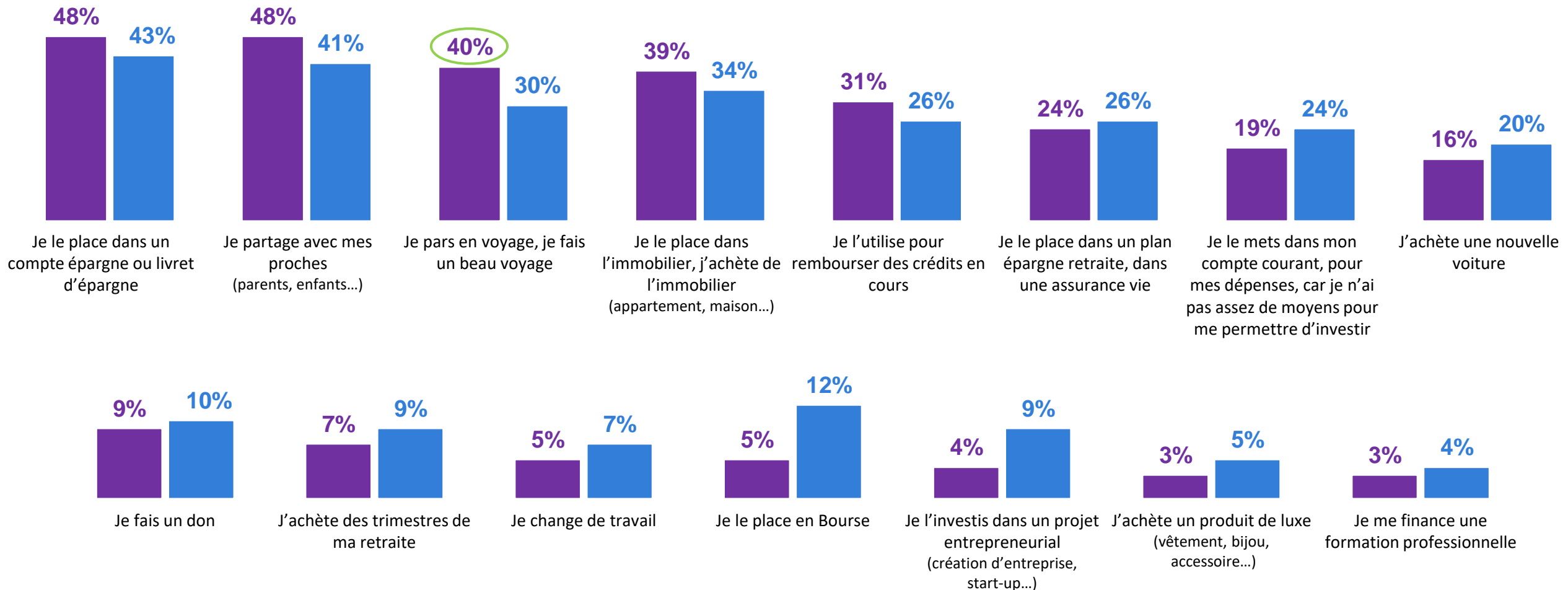


Total des citations parmi les femmes



Total des citations parmi les hommes

Comparatif « Total des citations »*



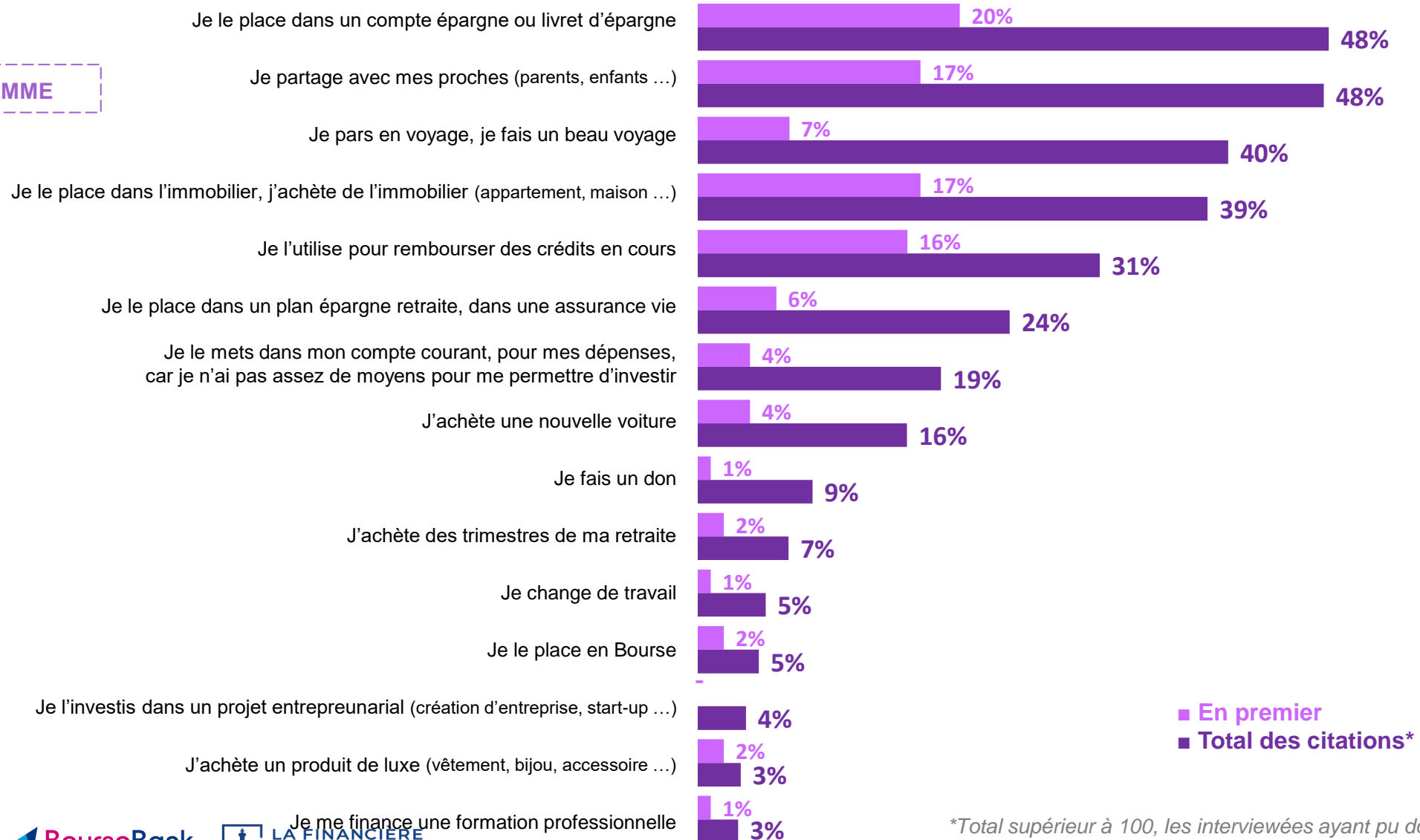
Les principales réactions face à la réception soudaine d'une grosse somme d'argent (2/3) - Détails



Question : Vous recevez une forte somme d'argent, que faites-vous de cet argent ? En premier ? En deuxième ? En troisième ?



FEMME



Fév. 2023
(Total)

46%

46%

38%

49%

29%

22%

18%

8%

9%

5%

5%

3%

1%

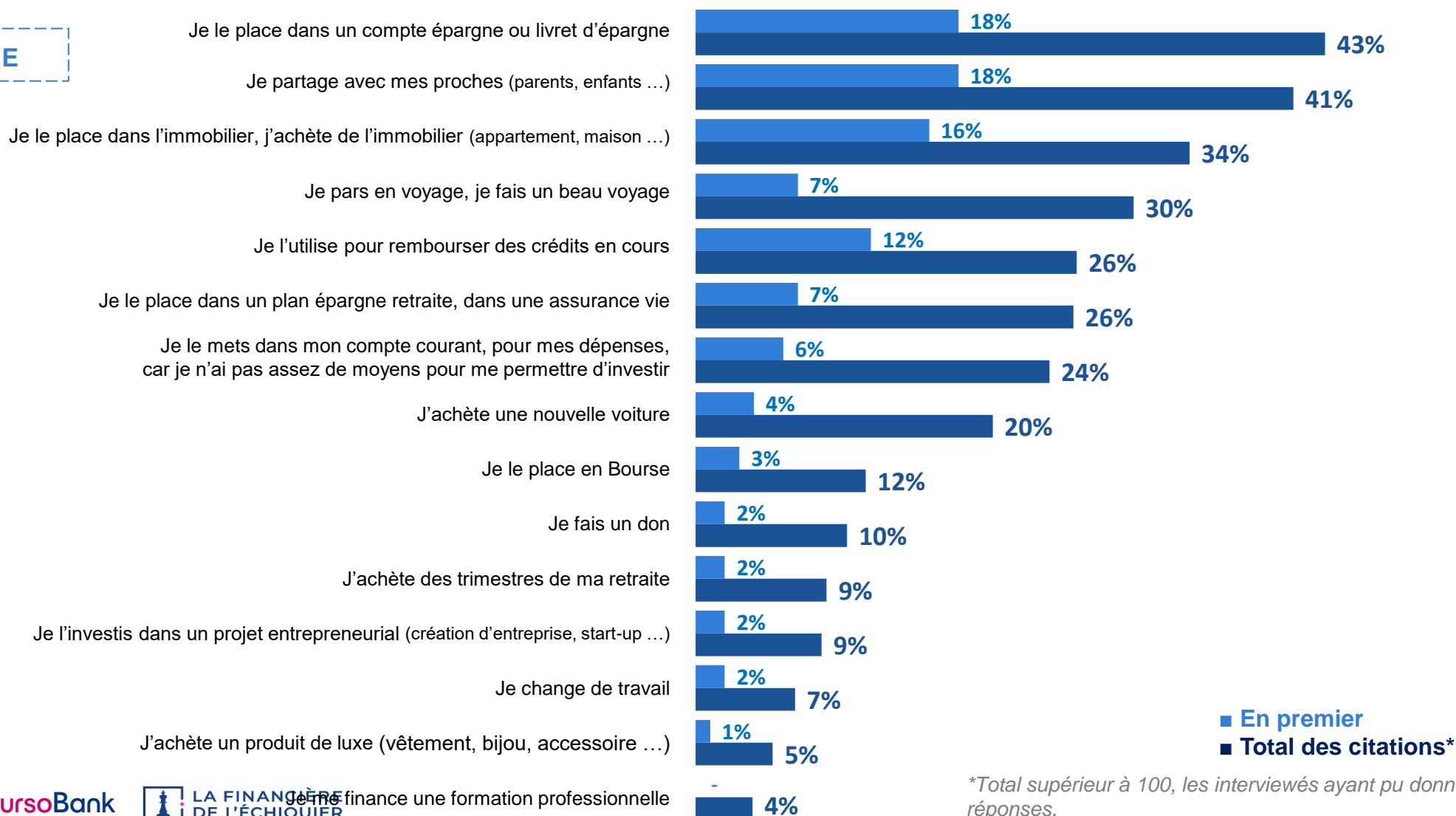
*Total supérieur à 100, les interviewées ayant pu donner trois réponses.

Les principales réactions face à la réception soudaine d'une grosse somme d'argent (3/3) - Détails

Question : Vous recevez une forte somme d'argent, que faites-vous de cet argent ? En premier ? En deuxième ? En troisième ?



HOMME



*Total supérieur à 100, les interviewés ayant pu donner trois réponses.



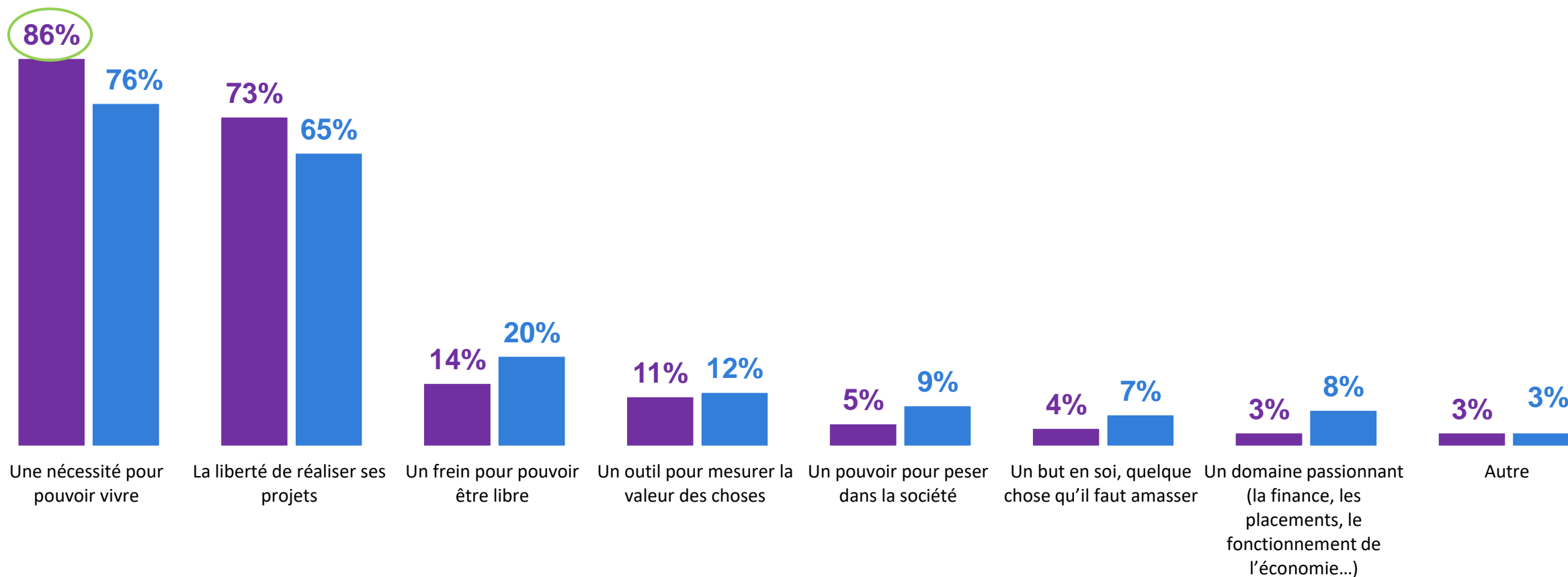
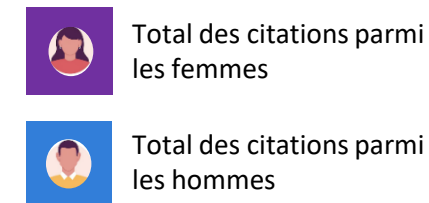
● B ●

Représentations associées à l'argent chez les femmes

Les représentations de l'argent (1/3)


Question : Nous allons parler d'argent, dites-nous ce que représente l'argent pour vous ? En premier ? En second ?

Comparatif « Total des citations »*



Les représentations de l'argent (2/3) - Détails

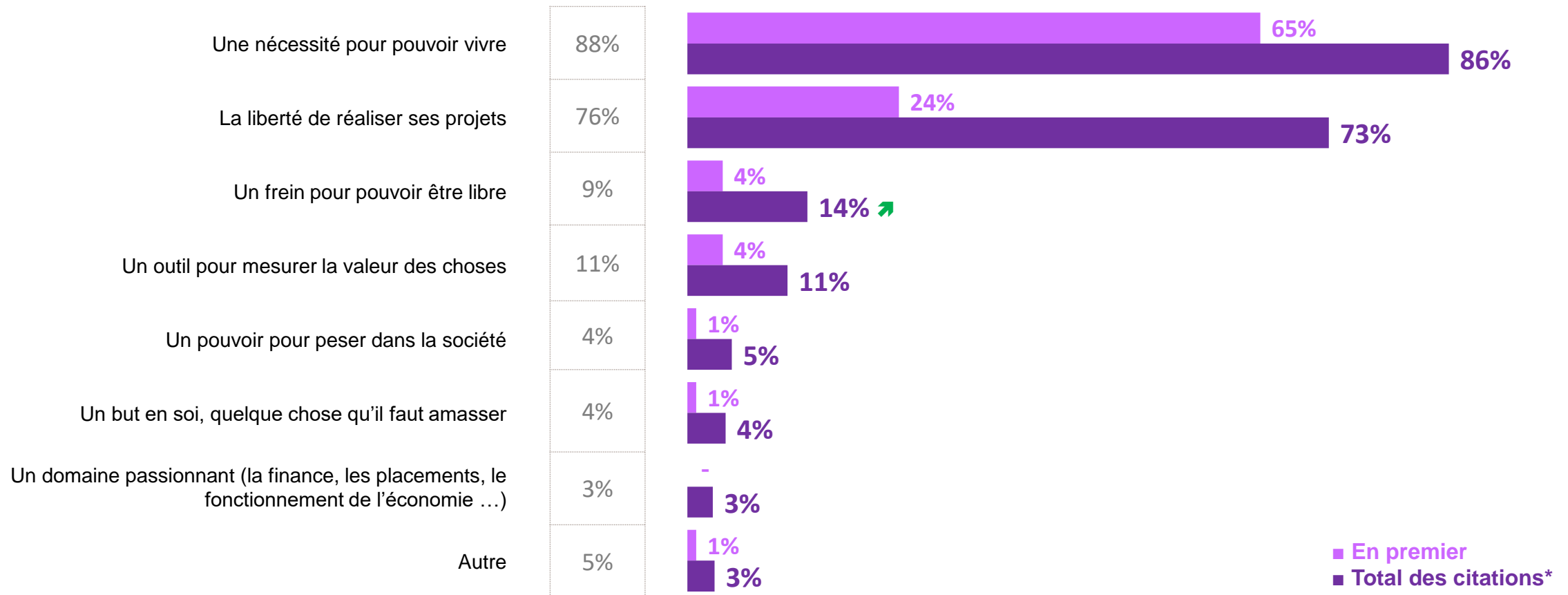
Question : Nous allons parler d'argent, dites-nous ce que représente l'argent pour vous ? En premier ? En second ?



FEMME



Février
2023



■ En premier
■ Total des citations*

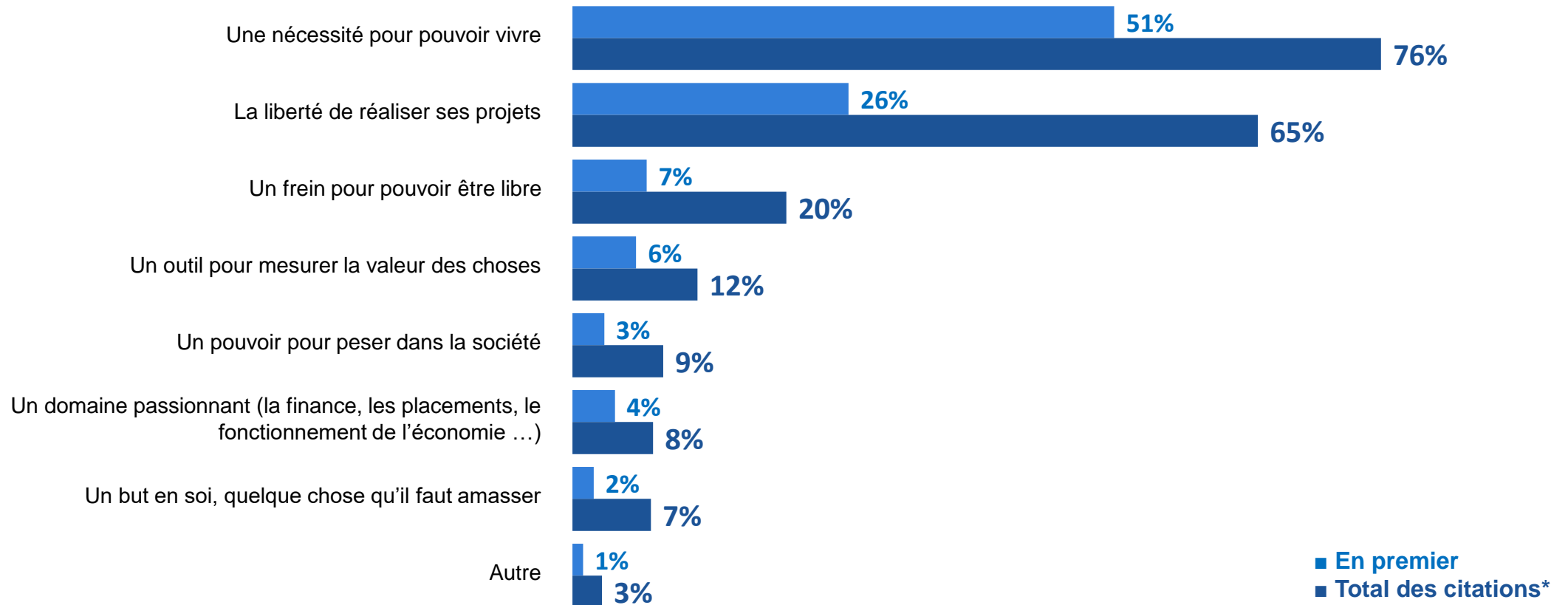
*Total supérieur à 100, les interviewées ayant pu donner deux réponses.

Les représentations de l'argent (1/3) - Détails

Question : Nous allons parler d'argent, dites-nous ce que représente l'argent pour vous ? En premier ? En second ?



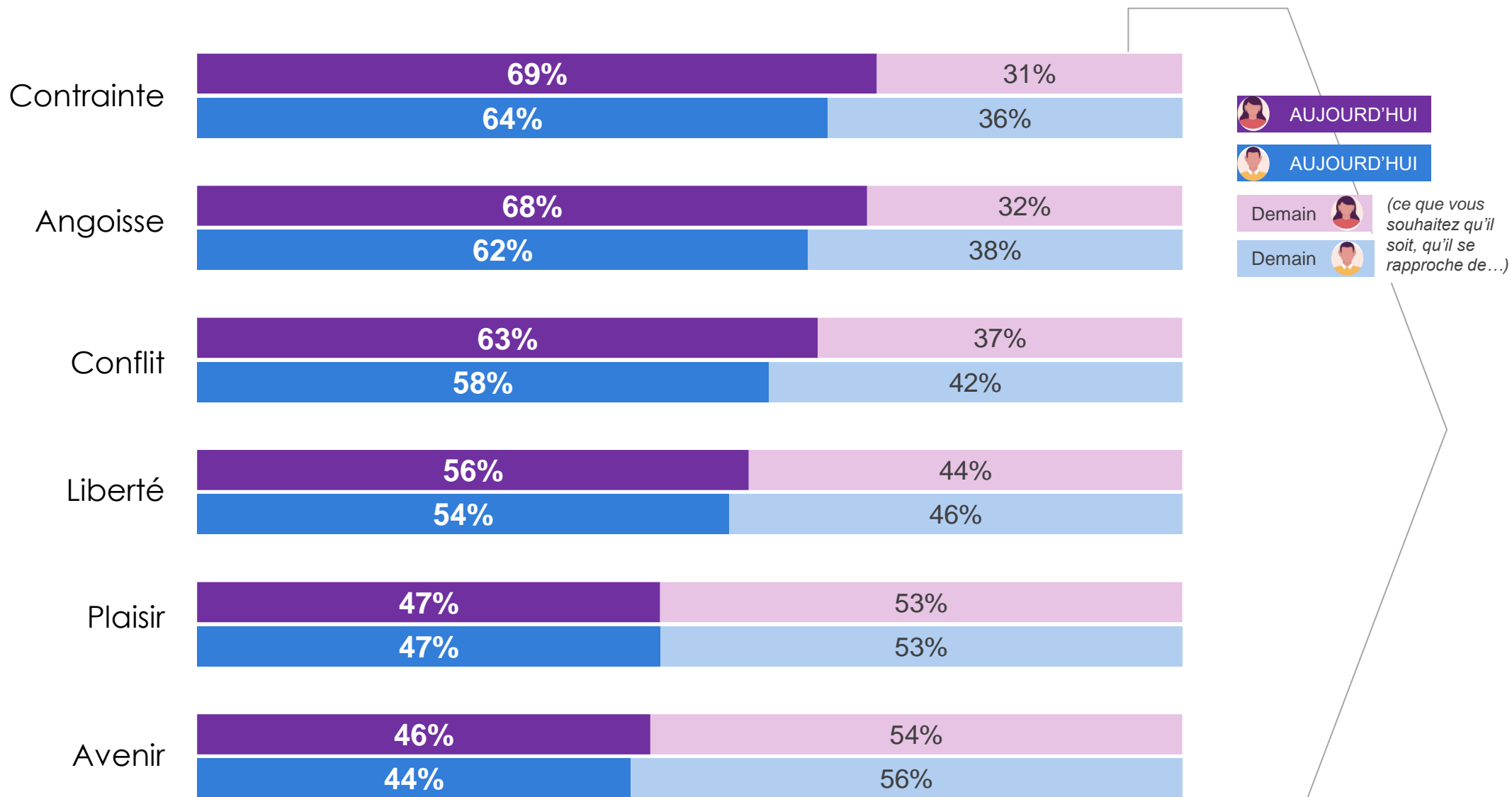
HOMME



■ En premier
■ Total des citations*

Les mots les plus associés à l'argent

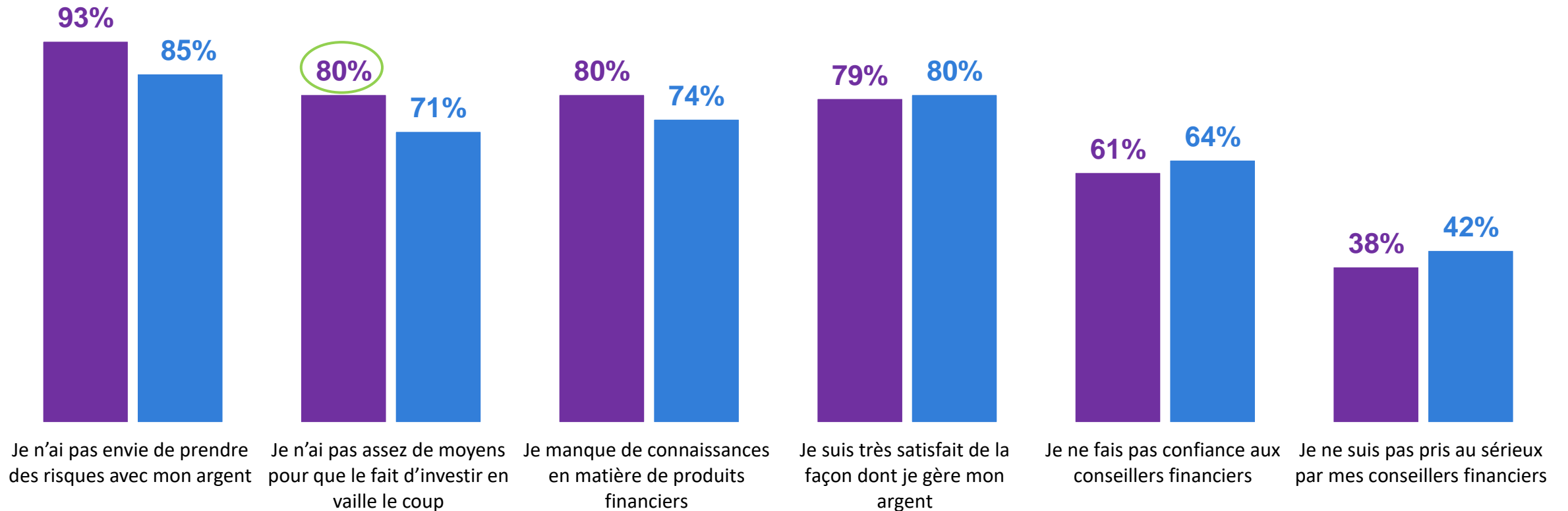
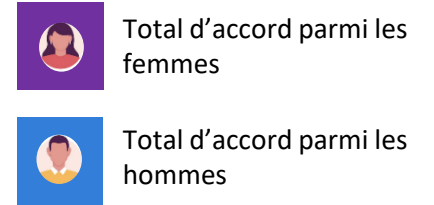
Question : Pour vous, l'argent se rapproche le plus de quel mot... ?



L'adhésion à différentes affirmations sur son rapport à l'argent (1/4)

Question : Voici différentes affirmations, dites-nous si vous êtes d'accord... ?

Comparatif « Total d'accord »



L'adhésion à différentes affirmations sur son rapport à l'argent (2/4) - Détails

Question : Voici différentes affirmations, dites-nous si vous êtes d'accord... ?



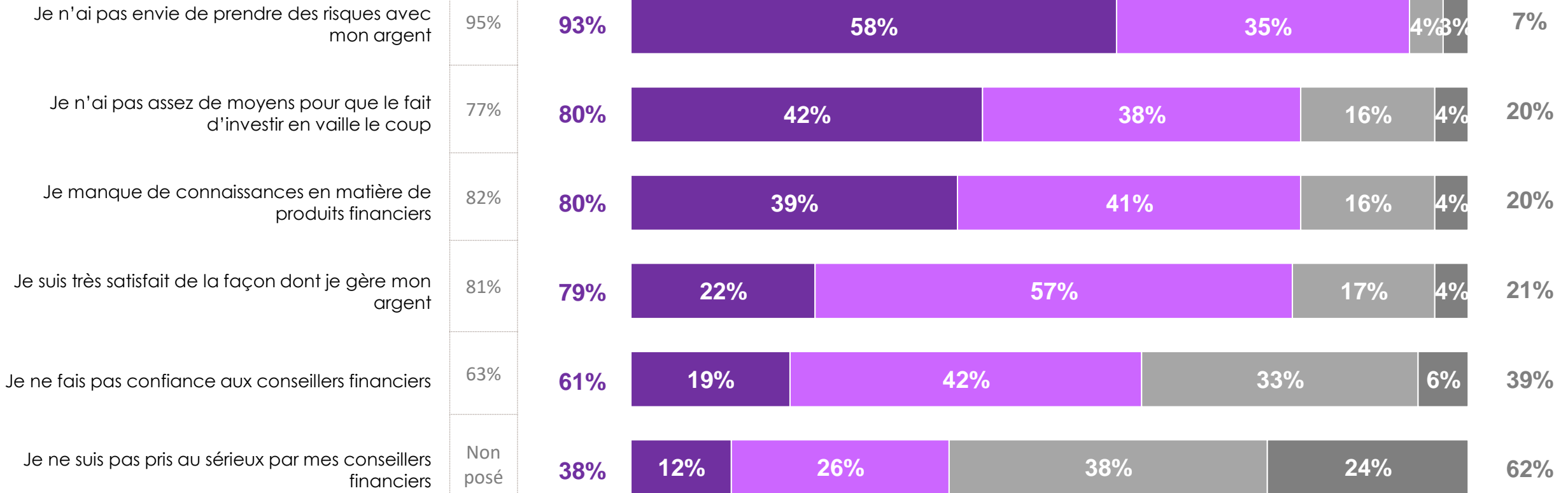
FEMME



Février 2023

TOTAL D'accord

TOTAL Pas d'accord



■ Tout à fait d'accord ■ Plutôt d'accord ■ Plutôt pas d'accord ■ Pas du tout d'accord

L'adhésion à différentes affirmations sur son rapport à l'argent - (3/4)

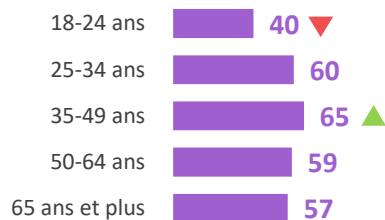


FOCUS sur les femmes ayant répondu « Tout à fait d'accord » aux affirmations suivantes...

Je n'ai pas envie de prendre des risques avec mon argent

Ensemble (tout à fait) : 58%

Selon l'âge



Selon le revenu mensuel (par pers. par foyer)

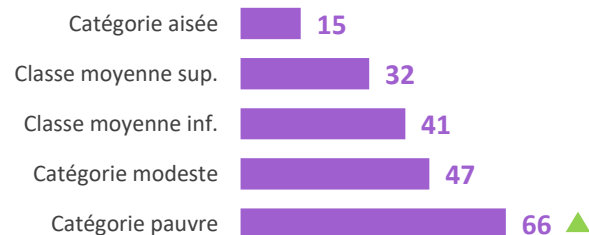
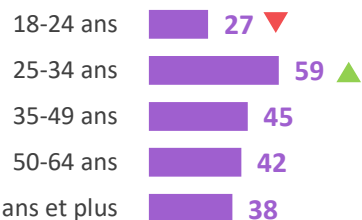


Selon la situation de couple



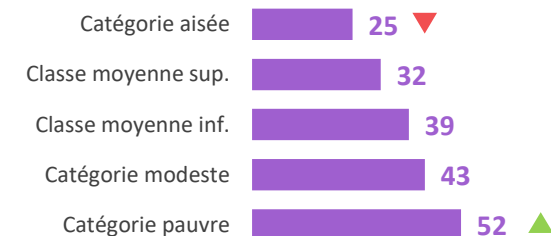
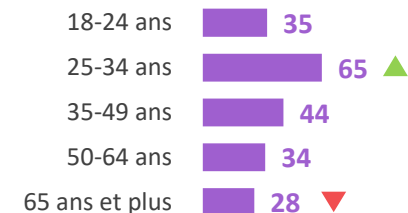
Je n'ai pas assez de moyens pour que le fait d'investir en vaille le coup

Ensemble (tout à fait) : 42%



Je manque de connaissances en matière de produits financiers

Ensemble (tout à fait) : 39%



Selon la présence d'enfants de moins de 14 ans au sein du foyer



L'adhésion à différentes affirmations sur son rapport à l'argent (4/4) - Détails

Question : Voici différentes affirmations, dites-nous si vous êtes d'accord... ?



HOMME

TOTAL D'accord

TOTAL Pas d'accord

Je n'ai pas envie de prendre des risques avec mon argent

85%



15%

Je suis très satisfait de la façon dont je gère mon argent

80%



20%

Je manque de connaissances en matière de produits financiers

74%



26%

Je n'ai pas assez de moyens pour que le fait d'investir en vaille le coup

71%



29%

Je ne fais pas confiance aux conseillers financiers

64%



36%

Je ne suis pas pris au sérieux par mes conseillers financiers

42%



58%

■ Tout à fait d'accord ■ Plutôt d'accord ■ Plutôt pas d'accord ■ Pas du tout d'accord


Le sentiment d'être à l'aise à l'égard de diverses situations ayant un impact sur le salaire (1/4)


Question : Vous personnellement, dites-nous si vous êtes à l'aise dans les situations suivantes... ?

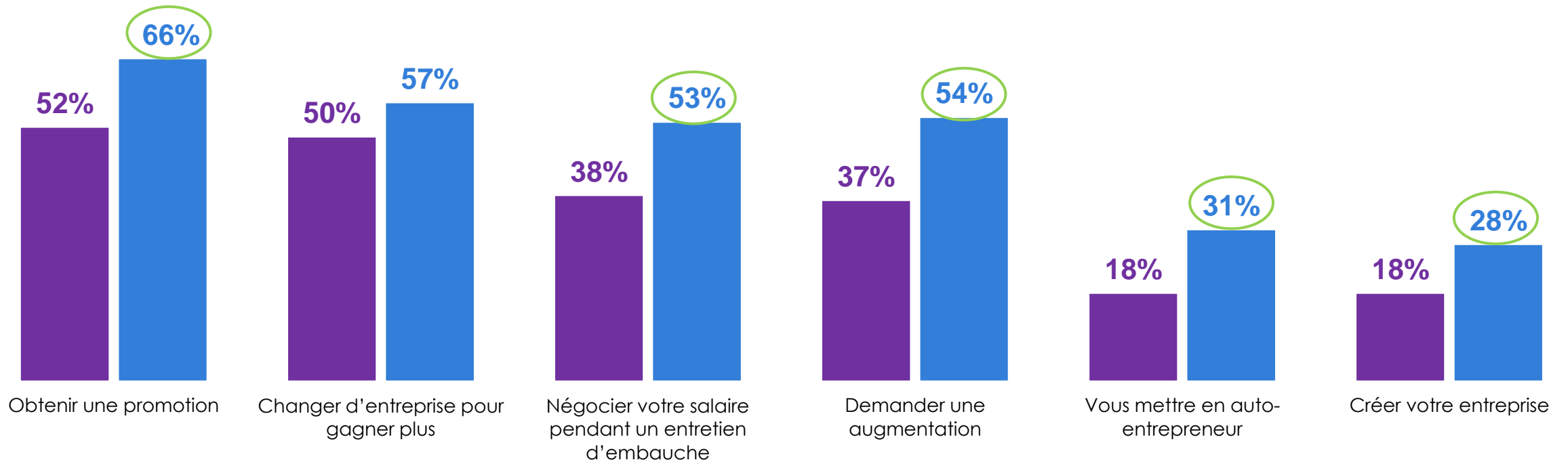
Base : aux femmes actives occupées, soit 51% de l'échantillon

Base : aux hommes actifs occupés, soit 54% de l'échantillon

Comparatif « Total Oui »


 Total « Oui » parmi les femmes

 Total « Oui » parmi les hommes



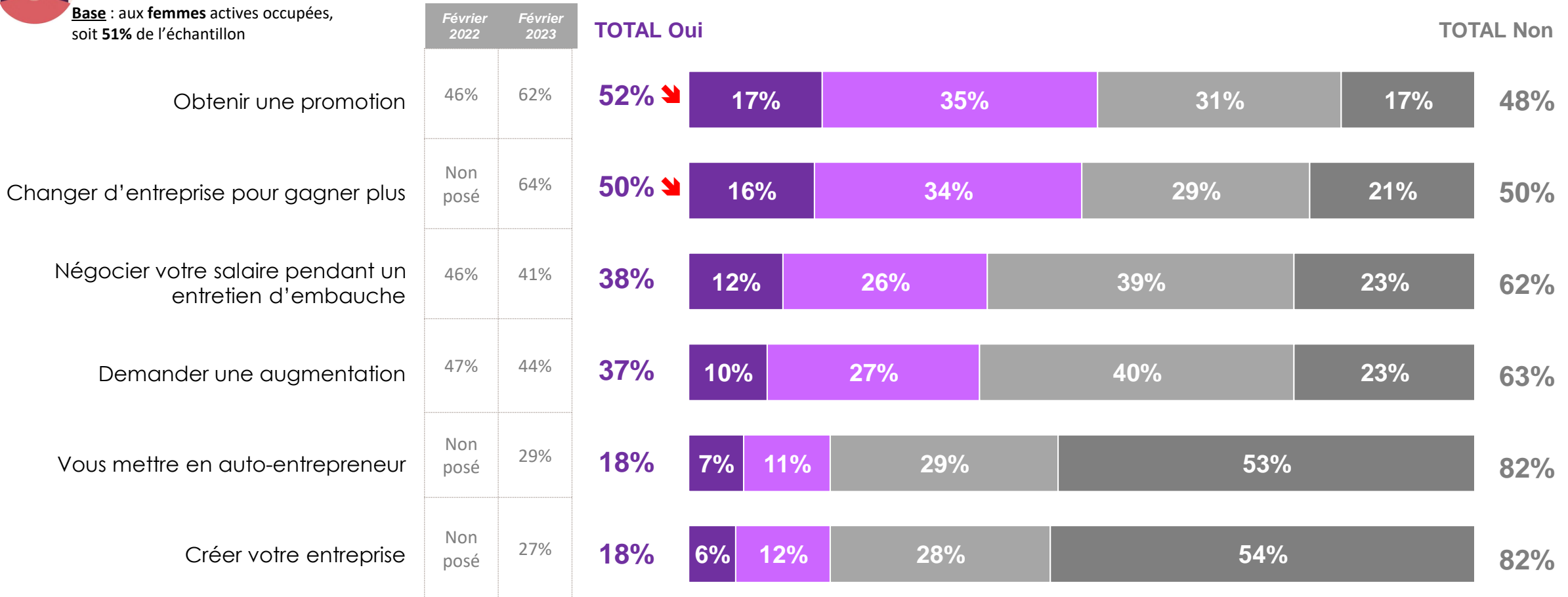
Le sentiment d'être à l'aise à l'égard de diverses situations ayant un impact sur le salaire (2/4) – Détails

Question : Vous personnellement, dites-nous si vous êtes à l'aise dans les situations suivantes... ?



FEMME

Base : aux femmes actives occupées, soit 51% de l'échantillon



■ Oui, très à l'aise ■ Oui, plutôt à l'aise ■ Non, plutôt pas à l'aise ■ Non, pas du tout à l'aise

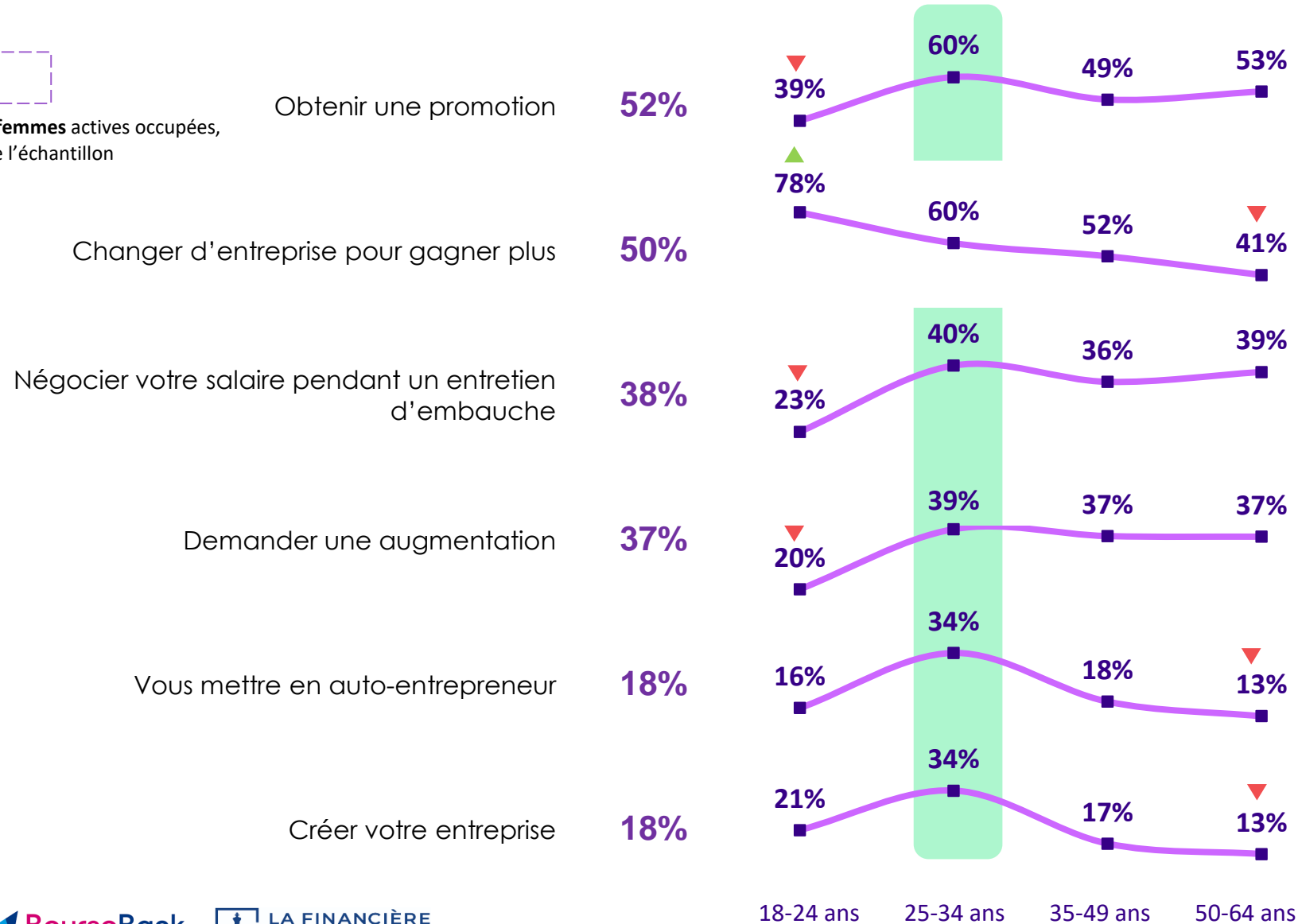
Le sentiment d'être à l'aise à l'égard de diverses situations ayant un impact sur le salaire (3/4) - Détails



FEMME

Base : aux femmes actives occupées, soit 51% de l'échantillon

FOCUS sur les femmes ayant répondu qu'elles seraient à l'aise face à diverses situations, selon leur âge



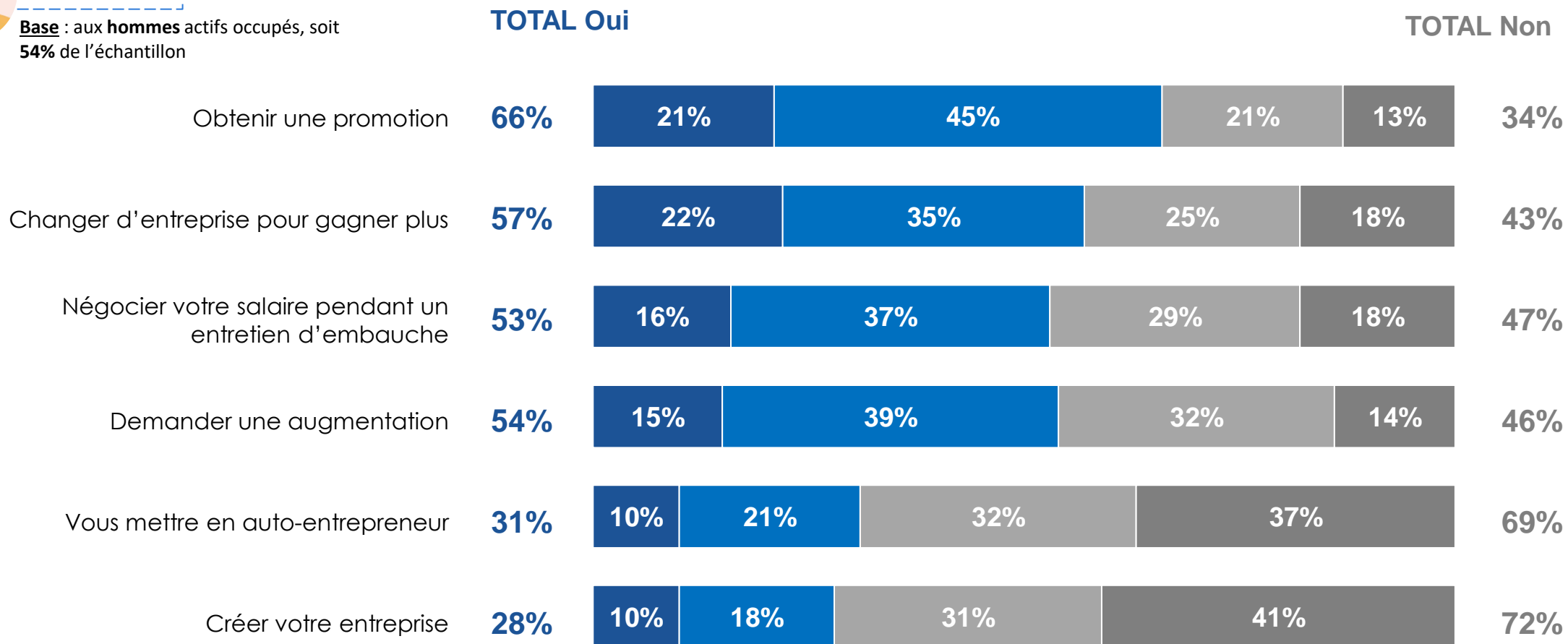
Le sentiment d'être à l'aise à l'égard de diverses situations ayant un impact sur le salaire (3/4) – Détails

Question : Vous personnellement, dites-nous si vous êtes à l'aise dans les situations suivantes... ?



HOMME

Base : aux hommes actifs occupés, soit 54% de l'échantillon



■ Oui, très à l'aise ■ Oui, plutôt à l'aise ■ Non, plutôt pas à l'aise ■ Non, pas du tout à l'aise





C

Connaissances financières

La correspondance à différentes affirmations relatives à son éducation financière (1/3)

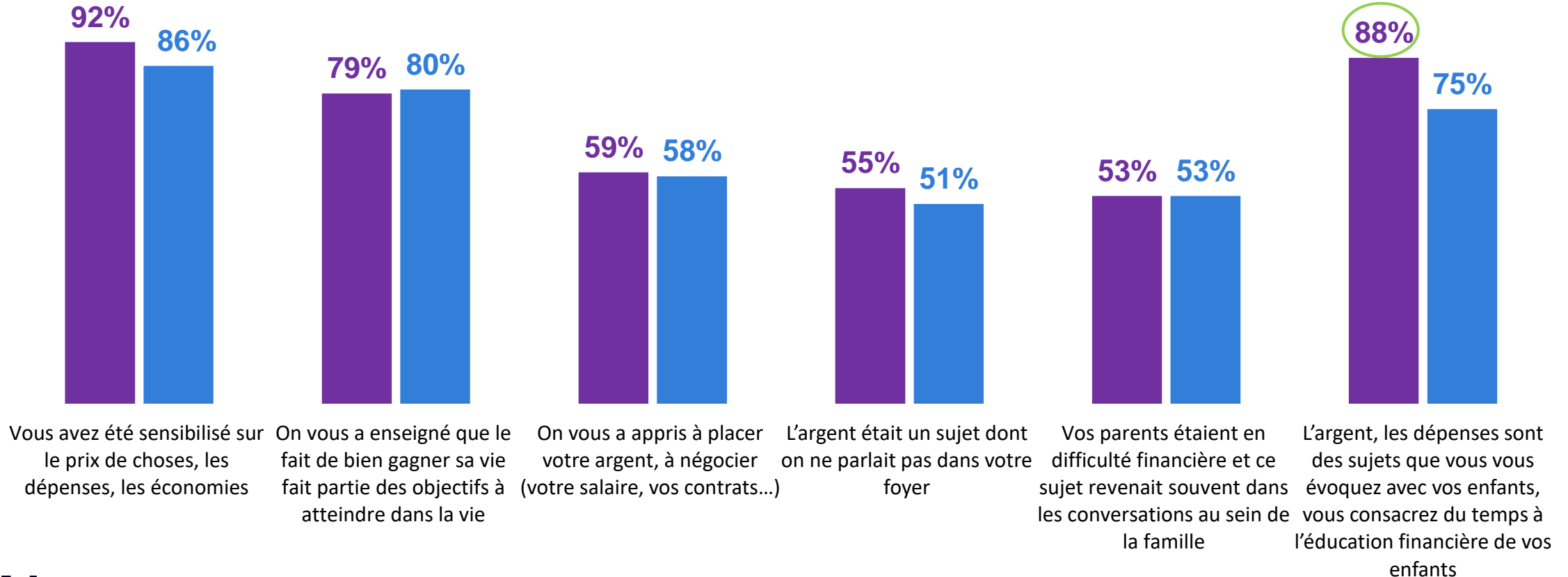
Question : Voici différentes affirmations relatives à l'éducation financière, pour chacune d'entre-elle, veuillez indiquer si elle s'applique bien ou mal à votre situation... ?

 TOTAL « Bien » février 2024 Femmes

 TOTAL « Bien » février 2024 Hommes

Comparatif « Total Bien »

Base : aux personnes qui ont au moins un enfant, soit 52% de l'échantillon des femmes, et 49% de l'échantillon des hommes



La correspondance à différentes affirmations relatives à son éducation financière (2/3) – Détails

Question : Voici différentes affirmations relatives à l'éducation financière, pour chacune d'entre-elle, veuillez indiquer si elle s'applique bien ou mal votre situation... ?



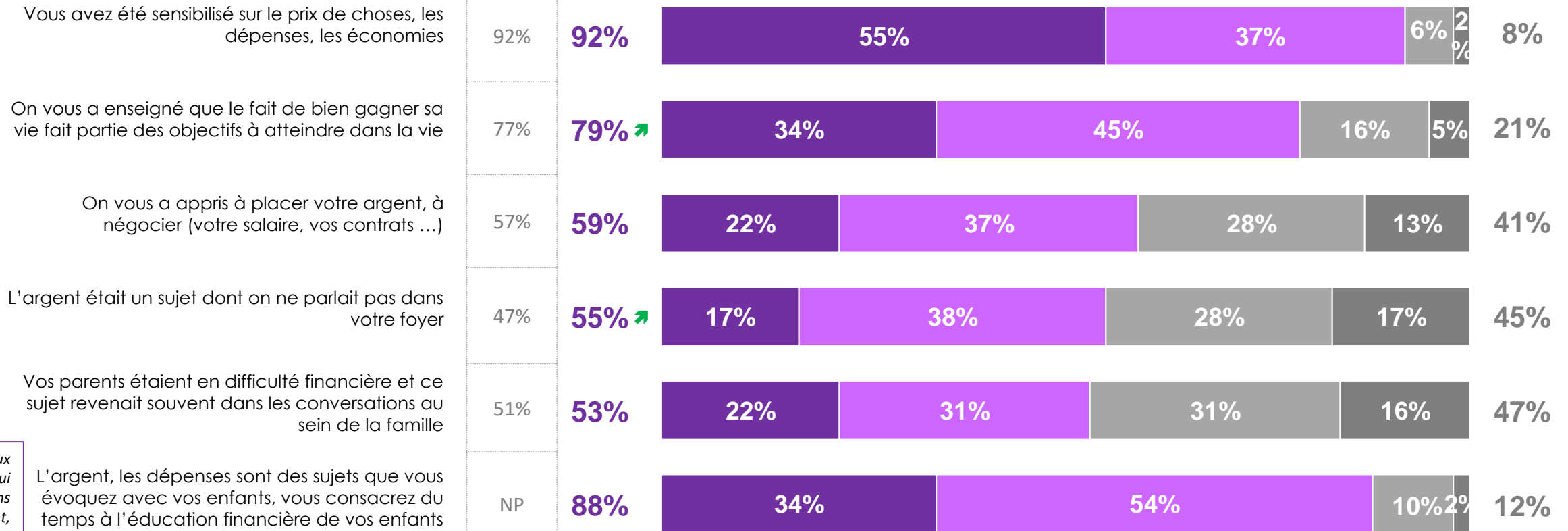
FEMME



Février 2023

TOTAL BIEN

TOTAL MAL

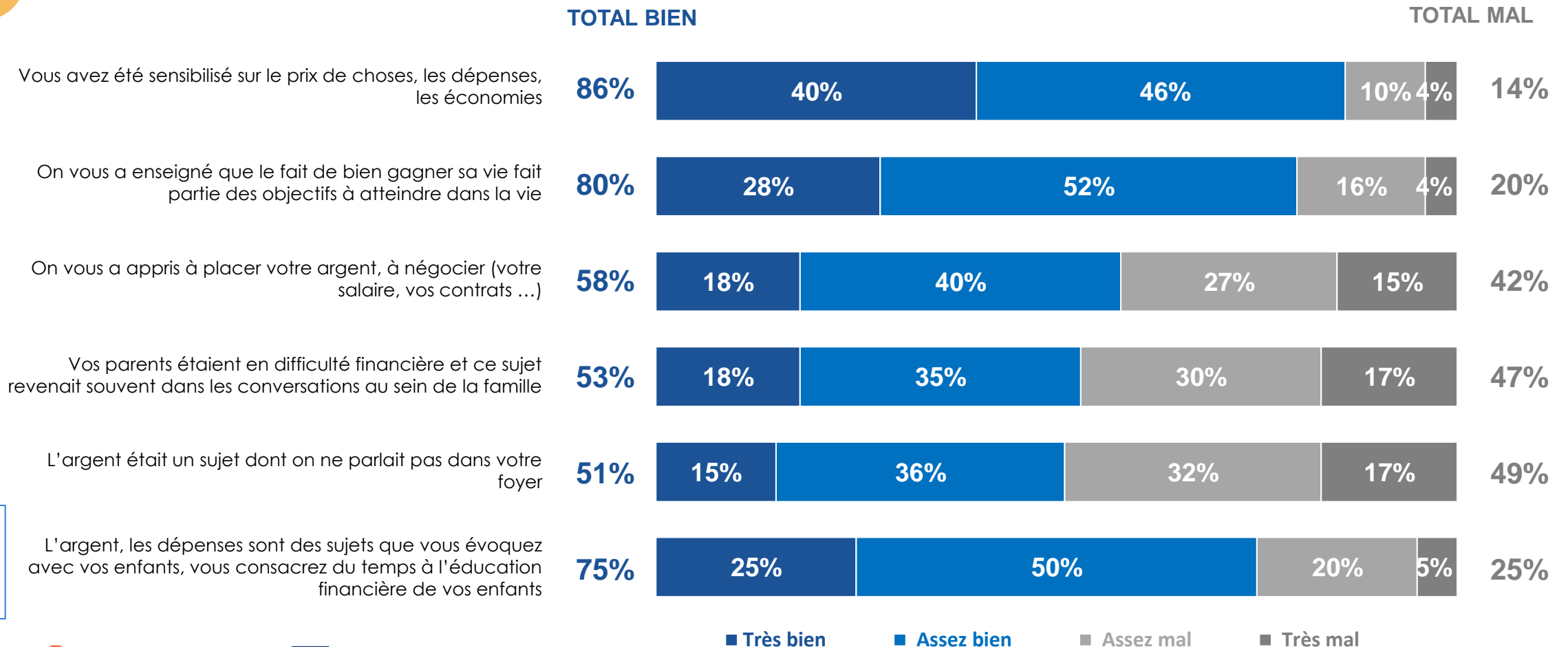


Base : aux femmes qui ont au moins un enfant, soit 52%

■ Très bien ■ Assez bien ■ Assez mal ■ Très mal

La correspondance à différentes affirmations relatives à son éducation financière (3/3) – Détails

Question : Voici différentes affirmations relatives à l'éducation financière, pour chacune d'entre-elle, veuillez indiquer si elle s'applique bien ou mal votre situation... ?

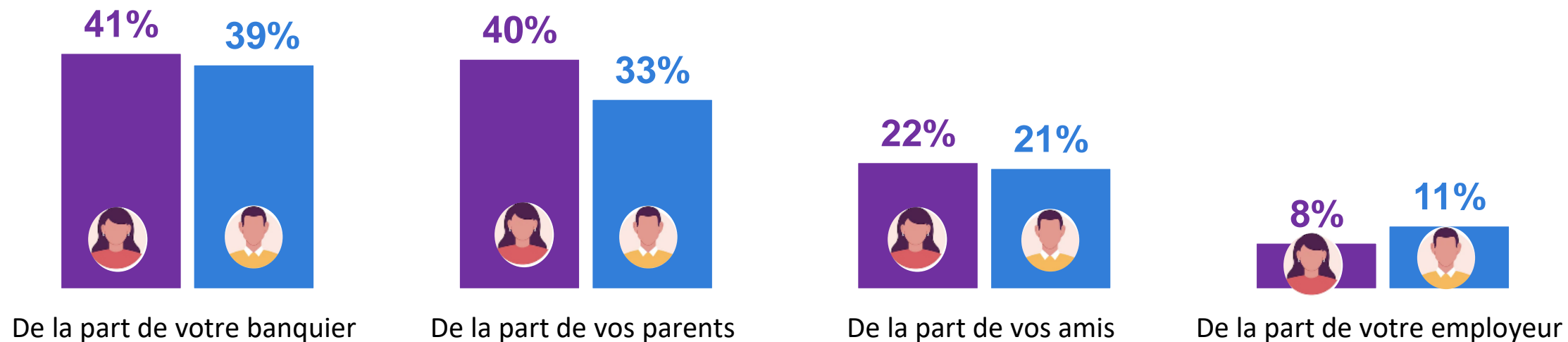


Base : aux hommes qui ont au moins un enfant, soit 49% de l'échantillon

L'expérience d'avoir reçu des conseils sur sa gestion financière (1/3)

Question : Avez-vous reçu des conseils de gestions financière... ?

Comparatif « Total Oui »



L'expérience d'avoir reçu des conseils sur sa gestion financière (2/3)

- Détails

Question : Avez-vous reçu des conseils de gestions financière... ?



FEMME



Février 2023

De la part de votre banquier

De la part de vos parents

De la part de vos amis

De la part de votre employeur

45%

31%

14%

7%



■ Oui

■ Non

Total Oui selon l'âge

18-24 ans	25-34 ans	35-49 ans	50-64 ans	65 ans et +
38%	38%	38%	41%	45%
▲ 83%	61%	32%	34%	▼ 27%
▲ 39%	43%	23%	▼ 13%	▼ 12%
20%	▲ 24%	4%	▼ 3%	4%

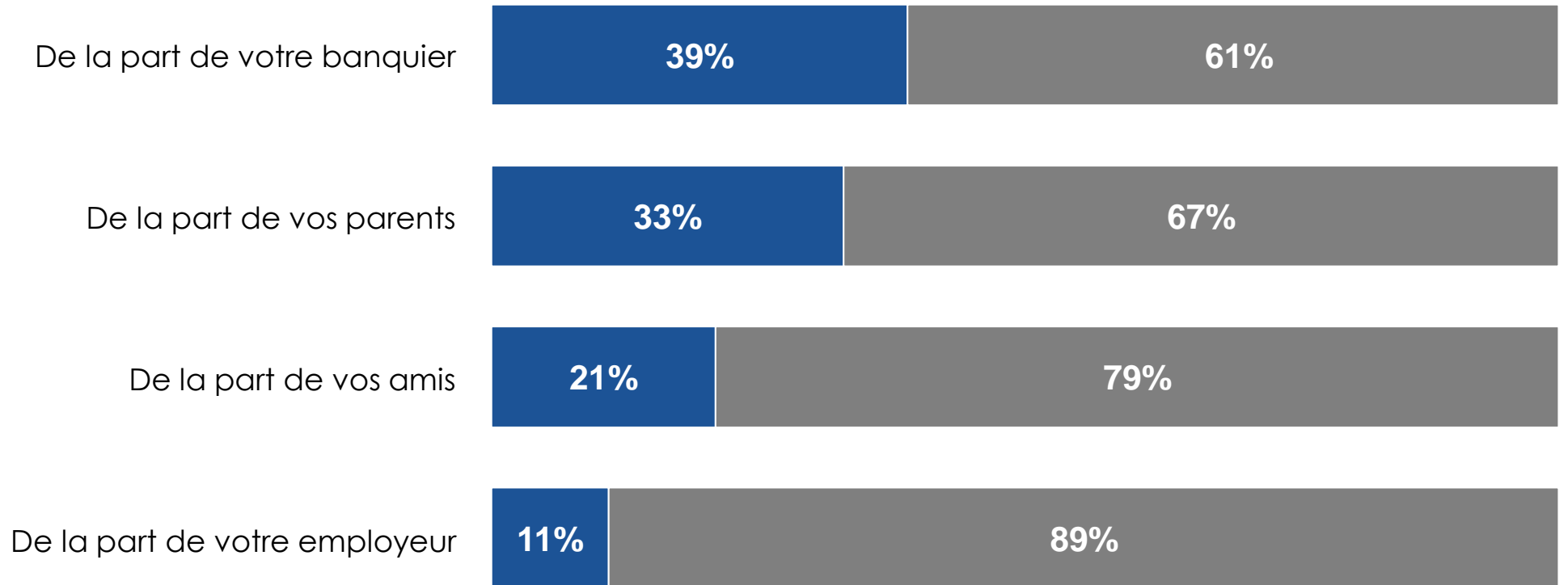
L'expérience d'avoir reçu des conseils sur sa gestion financière (3/3)

- Détails

Question : Avez-vous reçu des conseils de gestions financière... ?



HOMME



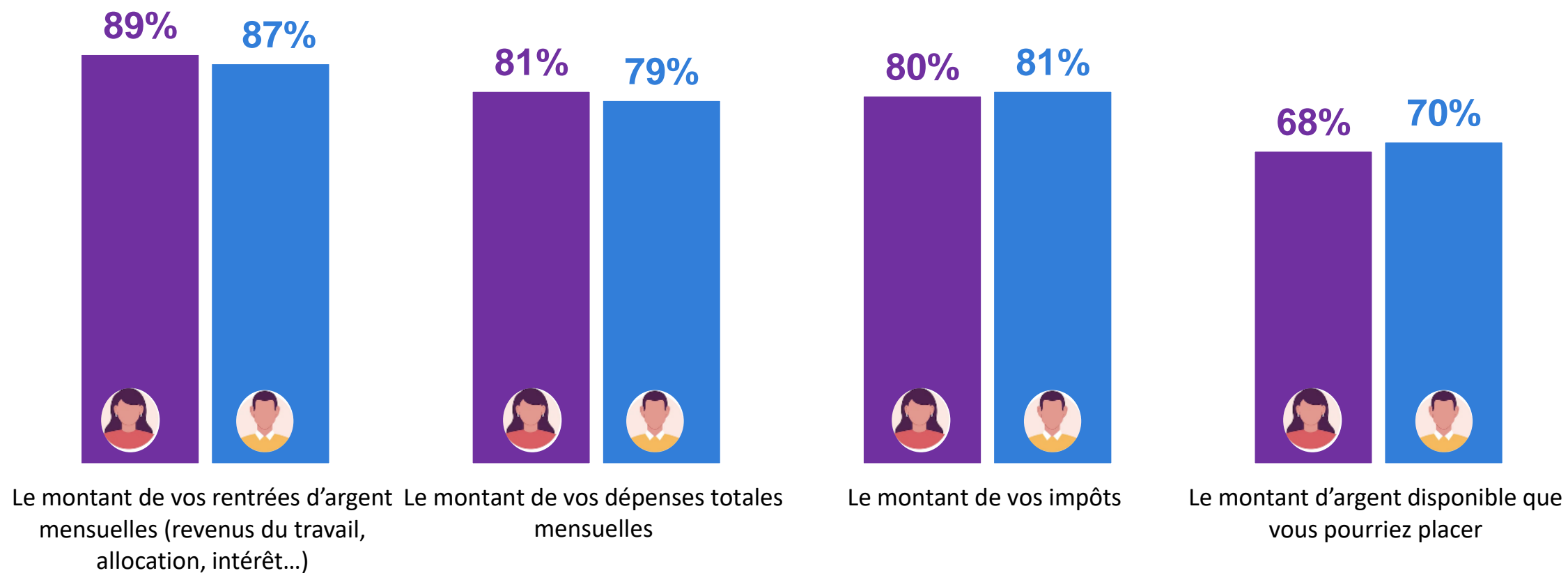
■ Oui

■ Non

La connaissance de ses finances (1/4)

Question : Connaissez-vous... ?

Comparatif « Total Bien »



La connaissance de ses finances (2/4) – Détails

Question : Connaissez-vous... ?



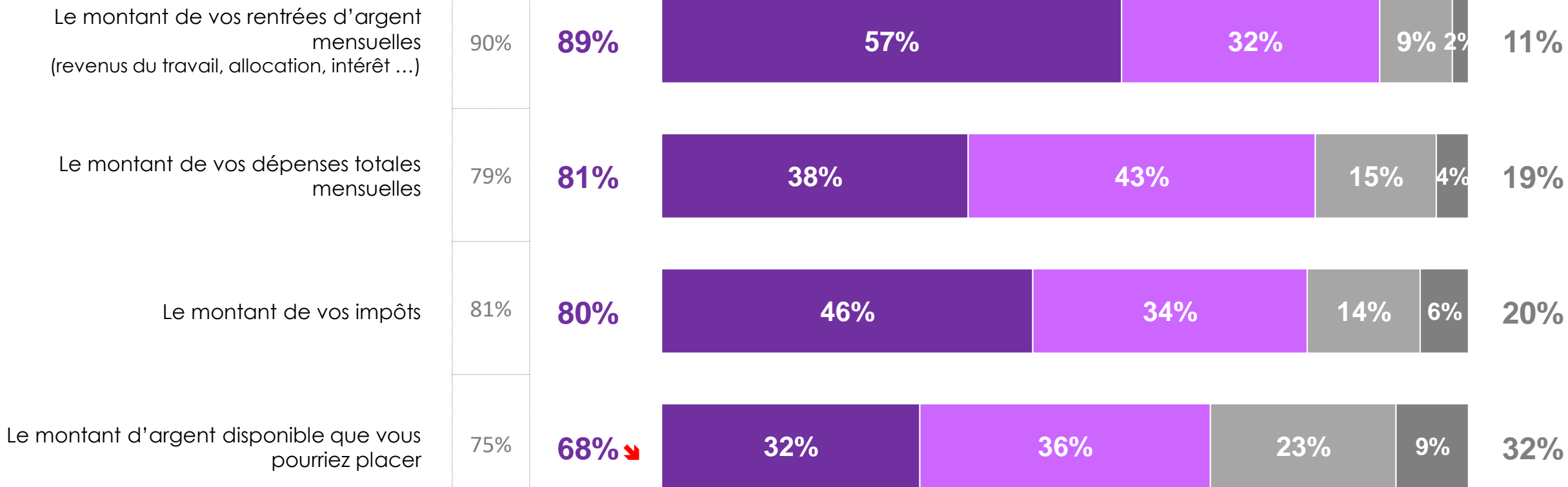
FEMME



Février 2023

TOTAL Bien

TOTAL Pas bien



■ Très bien ■ Assez bien ■ Pas très bien ■ Pas bien du tout

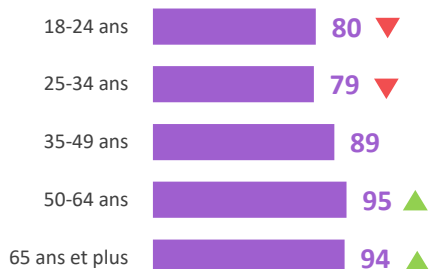
La connaissance de ses finances (3/4) - Détails



FOCUS sur les femmes ayant répondu qu'elles connaissaient « bien » ou « très bien »...

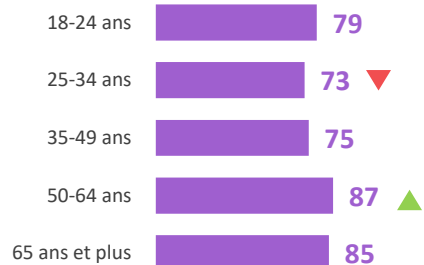
Le montant de vos rentrées d'argent mensuelles

Ensemble : 89%



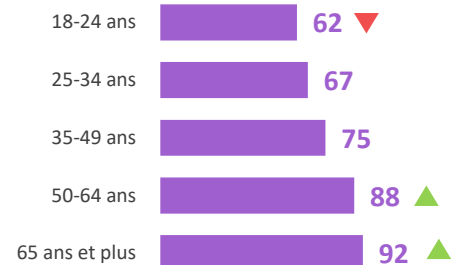
Le montant de vos dépenses totales mensuelles

Ensemble : 81%



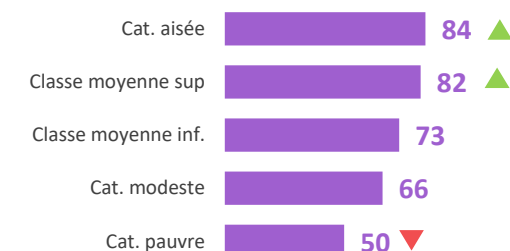
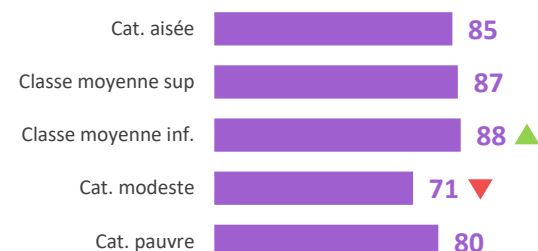
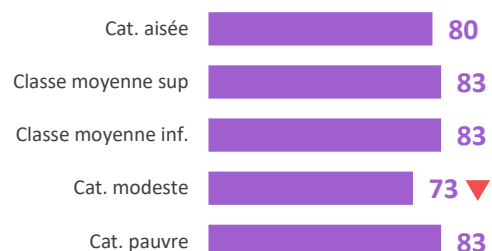
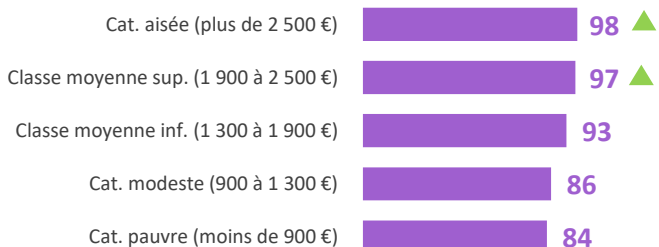
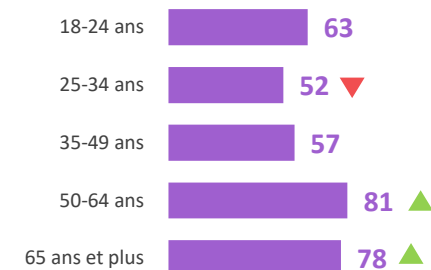
Le montant de vos impôts

Ensemble : 80%



Le montant d'argent disponible que vous pourriez placer

Ensemble : 68%



La connaissance de ses finances (4/4) – Détails

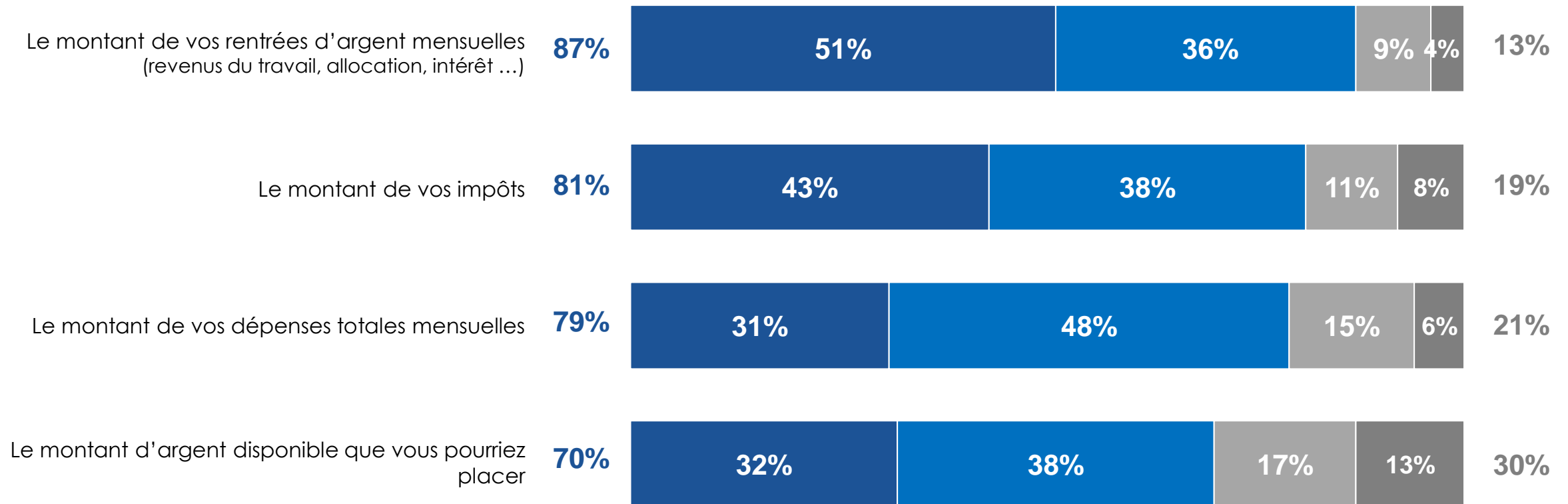
Question : Connaissez-vous... ?



HOMME

TOTAL Bien

TOTAL Pas bien

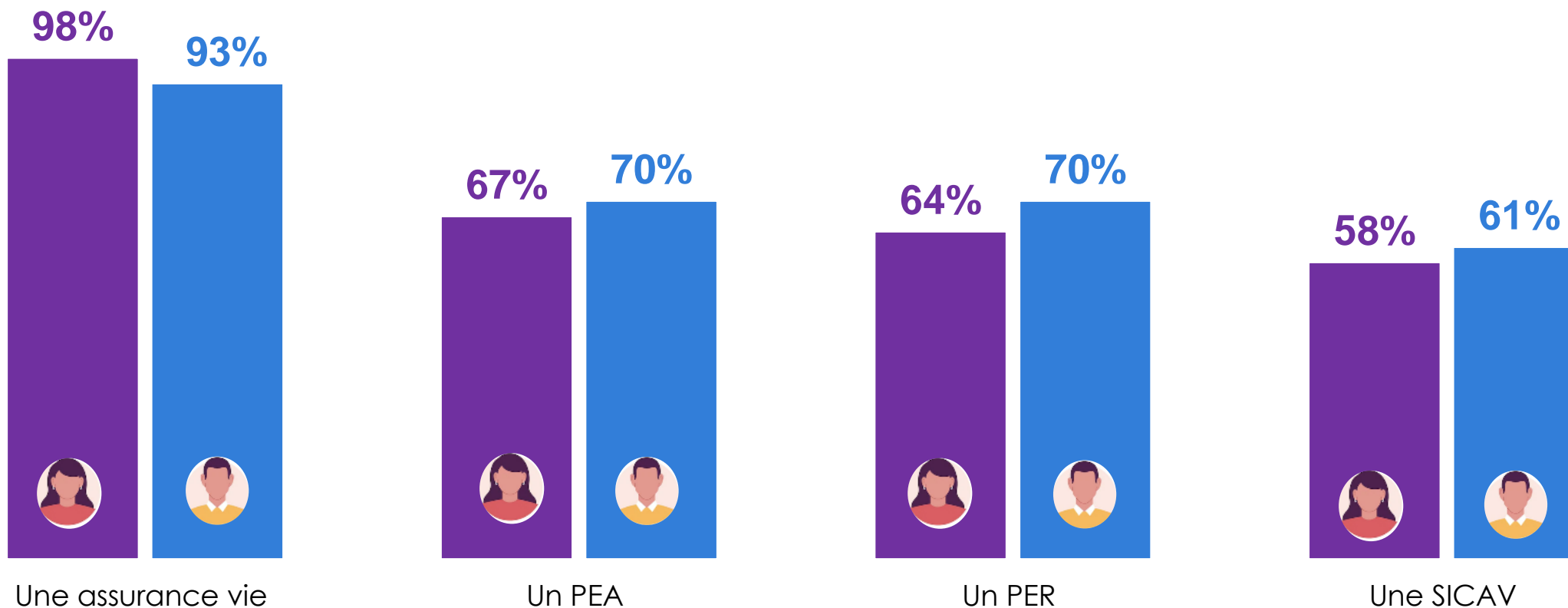


■ Très bien ■ Assez bien ■ Pas très bien ■ Pas bien du tout

La connaissance des produits d'épargne et d'investissement (1/3)

Question : Savez-vous ce qu'est... ?

Comparatif « Total Oui »



La connaissance des produits d'épargne et d'investissement (2/3) - Détails

Question : Savez-vous ce qu'est... ?



FEMME



Février 2023

Une assurance vie

98%

Total oui

98%

83%

15% 2%

Un PEA

69%

67%

38%

29%

33%

Un PER

65%

64%

40%

24%

36%

Une SICAV

62%

58%

28%

30%

42%

- Oui, je vois bien de quoi il s'agit
- Oui, mais je ne vois pas bien de quoi il s'agit
- Non, je ne vois pas de quoi il s'agit

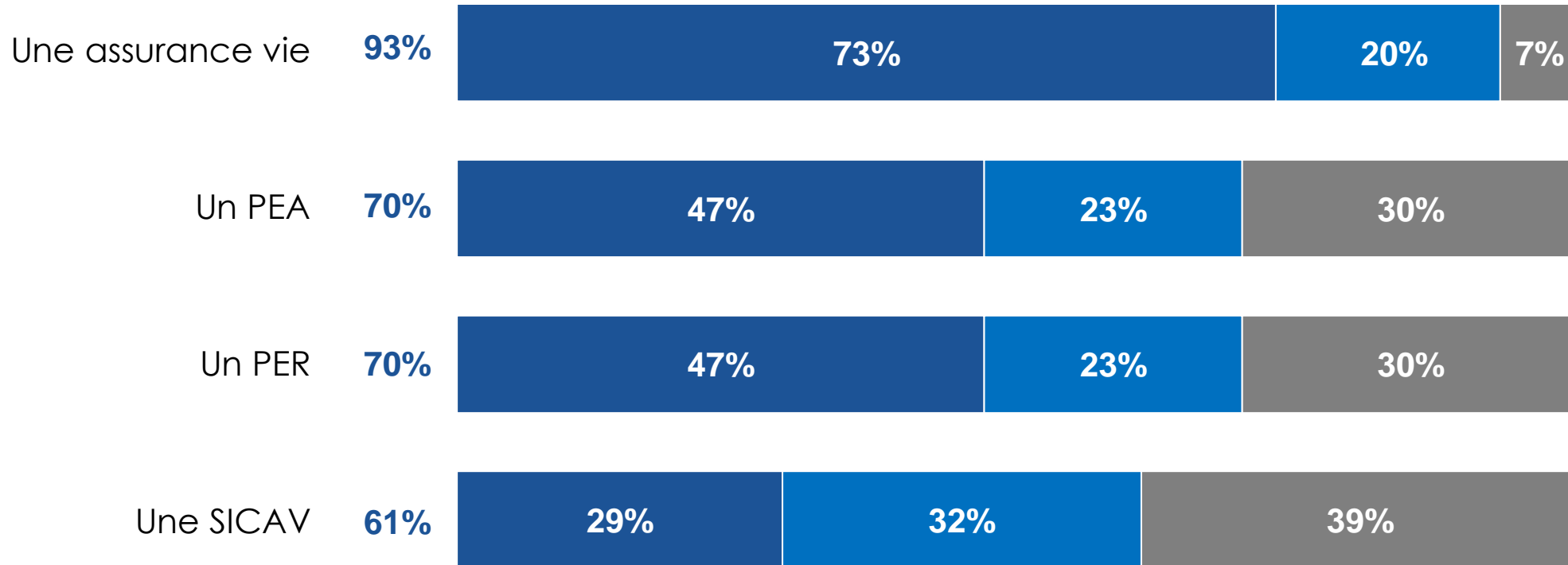
La connaissance des produits d'épargne et d'investissement (3/3) - Détails

QUESTION : Savez-vous ce qu'est ... ?



HOMME

TOTAL Oui



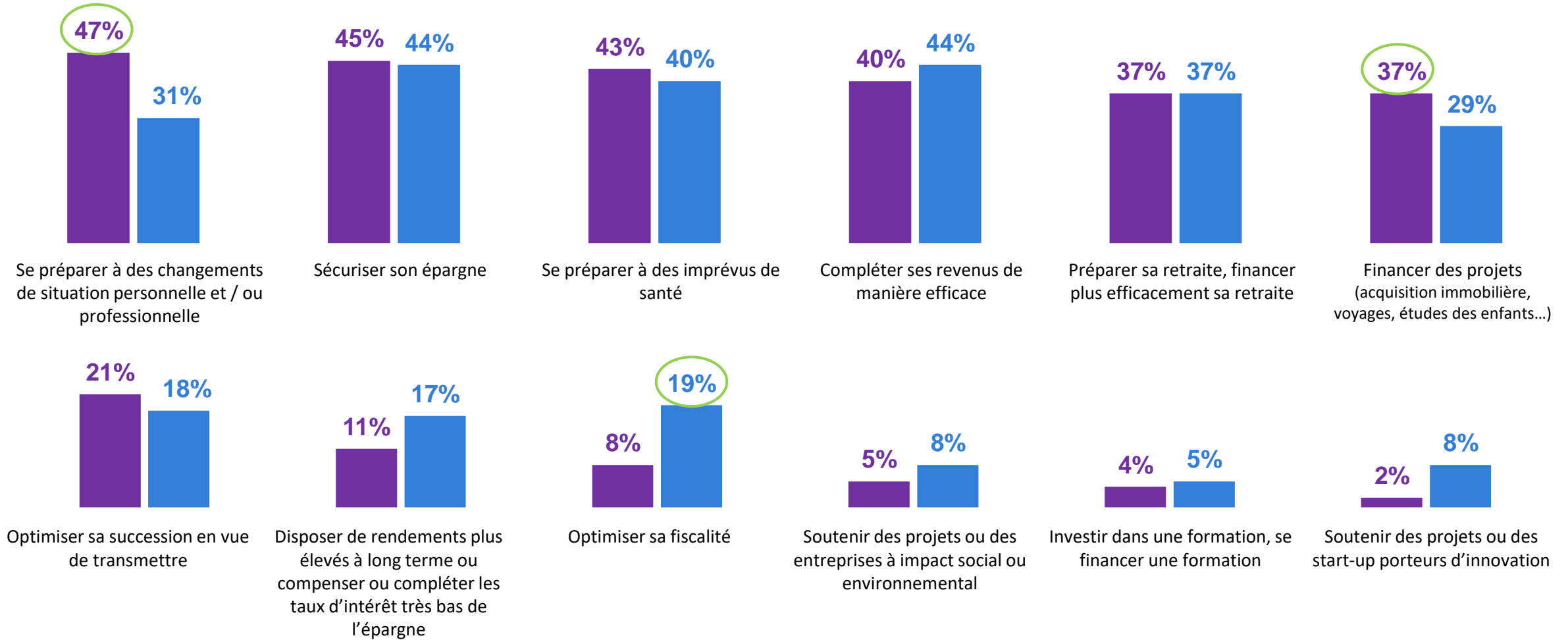
- Oui, je vois bien de quoi il s'agit
- Oui, mais je ne vois pas bien de quoi il s'agit
- Non, je ne vois pas de quoi il s'agit

Les finalités perçues du placement/investissement d'argent (1/3)

Question : Placer son argent, investir son argent, pour vous, c'est un moyen pour... ? En premier ? En deuxième ? En troisième ?

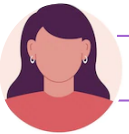


Comparatif « Total des citations »*



Les finalités perçues du placement/investissement d'argent (2/3) - Détails

Question : Placer son argent, investir son argent, pour vous, c'est un moyen pour... ? En premier ? En deuxième ? En troisième ?



FEMME

se préparer à des changements de situation personnelle et / ou professionnelle



sécuriser son épargne



se préparer à des imprévus de santé



compléter ses revenus de manière efficace



préparer sa retraite, financer plus efficacement sa retraite



financer des projets (acquisition immobilière, voyages, études des enfants...)



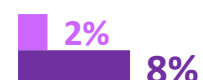
optimiser sa succession en vue de transmettre



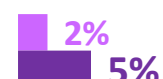
disposer de rendements plus élevés à long terme ou compenser ou compléter les taux d'intérêt très bas de l'épargne



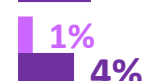
optimiser sa fiscalité



soutenir des projets ou des entreprises à impact social ou environnemental



investir dans une formation, se financer une formation



soutenir des projets ou des starts-up porteurs d'innovation



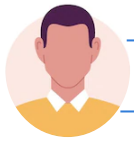
Février 2023
(Total)

49%
43%
44%
37%
33%
45%
24%
8%
8%
4%
2%
3%

■ En premier
■ Total des citations*

Les finalités perçues du placement/investissement d'argent (3/3) - Détails

Question : Placer son argent, investir son argent, pour vous, c'est un moyen pour... ? En premier ? En deuxième ? En troisième ?




HOMME



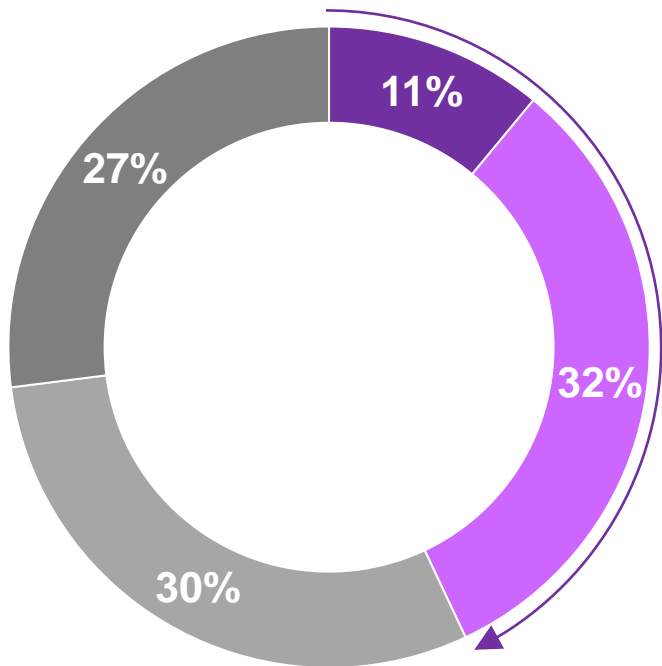
■ En premier
■ Total des citations*

La connaissance de sa valeur salariale

QUESTION : Connaissez-vous votre valeur salariale, c'est-à-dire le montant de la rémunération qui correspond à votre compétence / votre parcours ?



FEMME



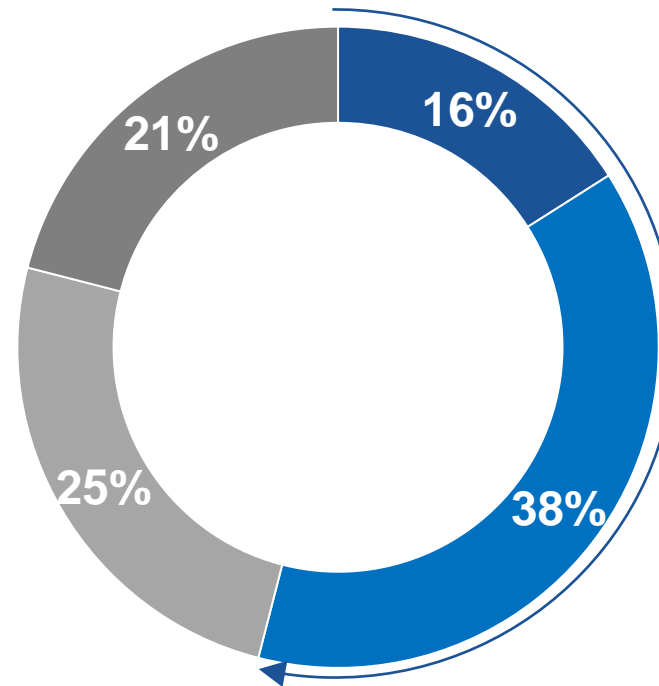
43% répondant femmes connaissent leur valeur salariale

2023 : 42%

- Oui, très bien
- Oui, assez bien
- Non, pas très bien
- Non, pas bien du tout



HOMME



54% répondant hommes connaissent leur valeur salariale

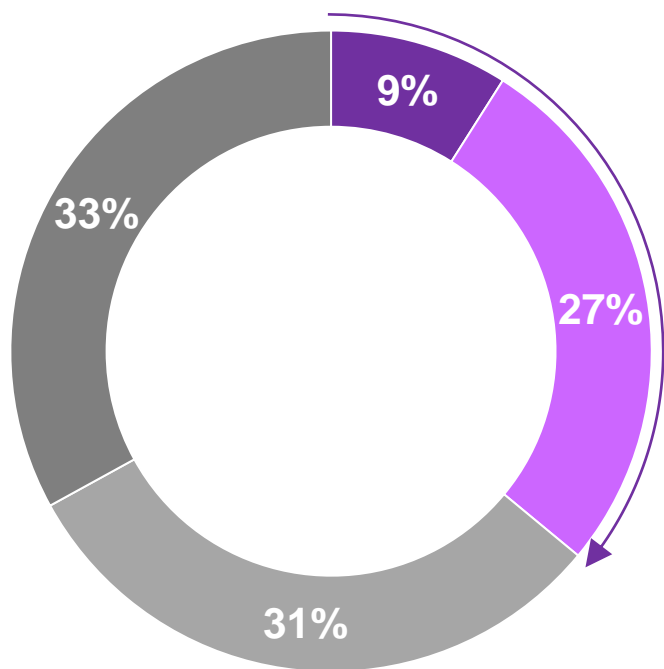
- Oui, très bien
- Oui, assez bien
- Non, pas très bien
- Non, pas bien du tout

L'intérêt exprimé pour des formations destinées à mieux comprendre les sujets financiers et mieux gérer son argent

QUESTION : Seriez-vous intéressé par des formations pour comprendre les sujets financiers, pour gérer mieux son argent (modules d'éducation financière pour apprendre à placer son argent, faire son bilan, se fixer des objectifs de dépenses / de revenus, optimiser son épargne, comment se constituer un patrimoine...)?



FEMME



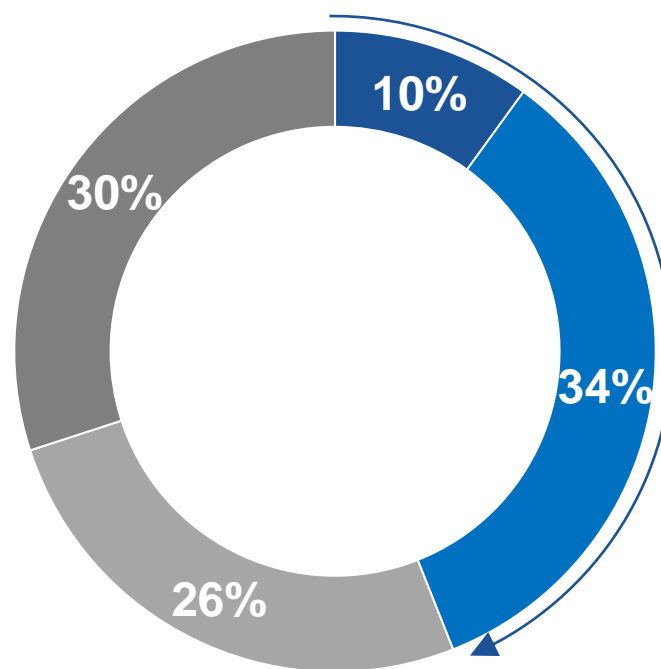
36% des femmes sont intéressées par ces formations +5 pts par rapport à 2022

2023 : 34%
2022 : 31%

- Très intéressé
- Assez intéressé
- Peu intéressé
- Pas du tout intéressé



HOMME



44% des hommes sont intéressés par ces formations

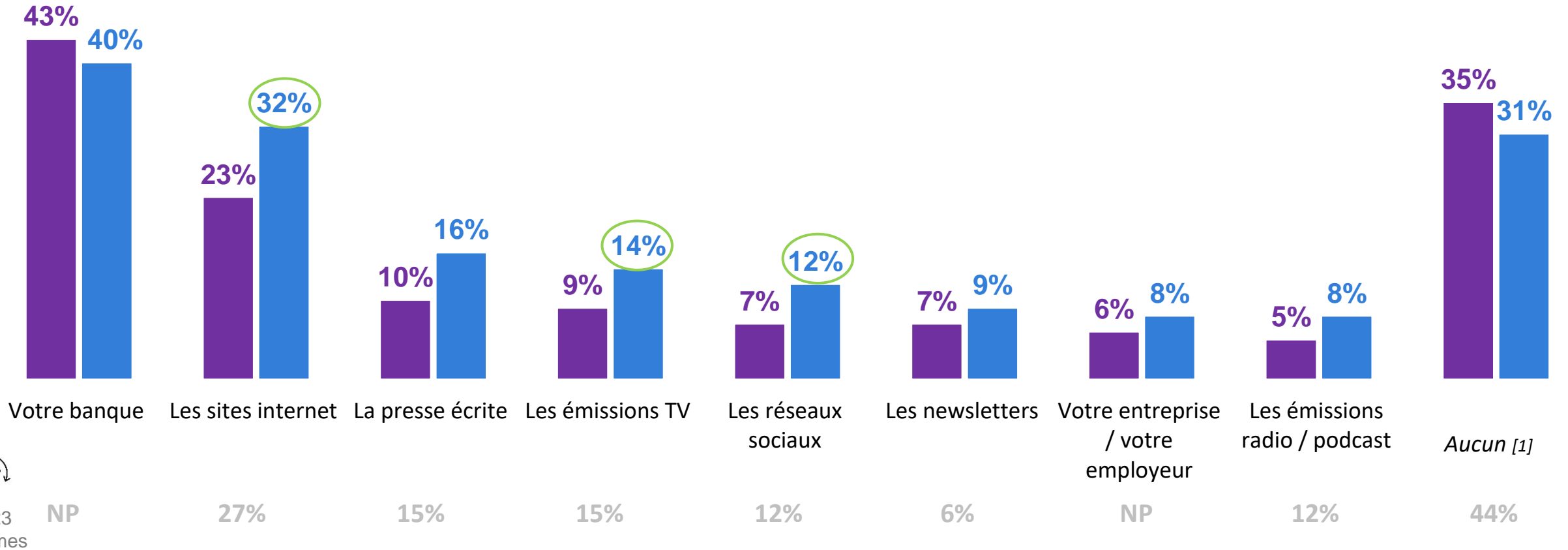
- Très intéressé
- Assez intéressé
- Peu intéressé
- Pas du tout intéressé

Les sources d'information financière

Question : Quels sont vos sources d'information financière ou media en matière de gestion financière ?

 Total des citations Femmes*

 Total des citations Hommes*



[1] Pas de média suivi en matière d'information financière ou de gestion financière (Réponse exclusive)

Total supérieur à 100, les interviewé(e)s ayant pu donner plusieurs réponses.



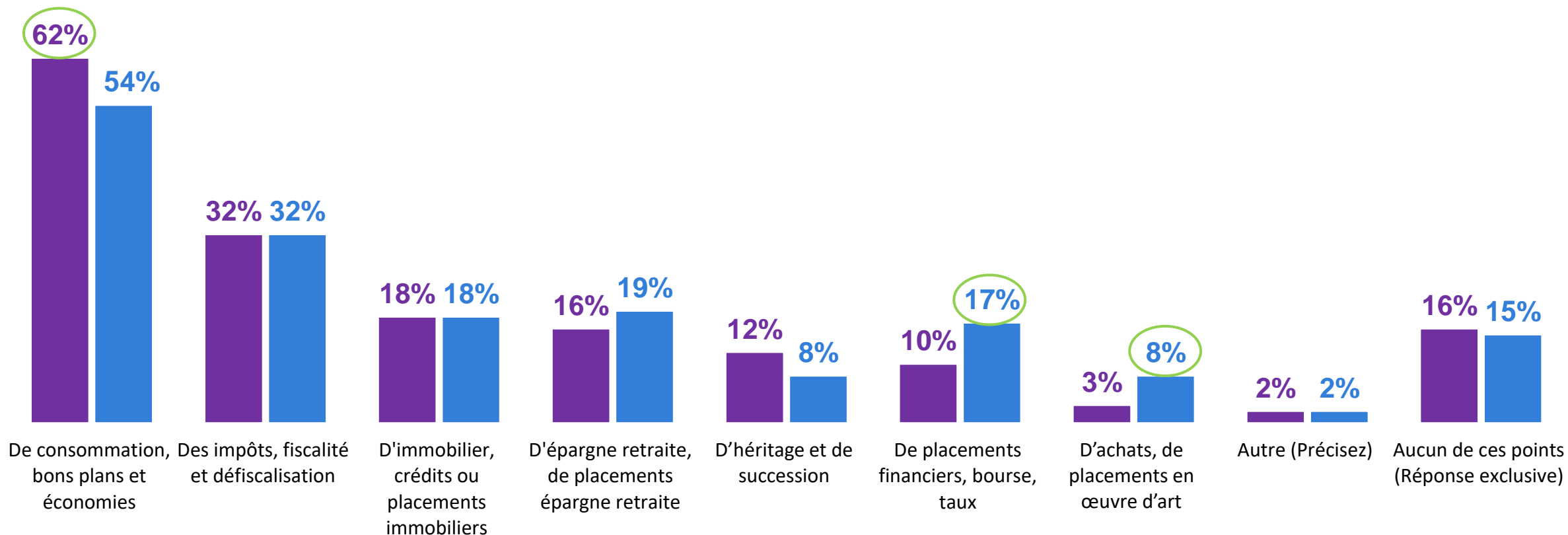
● D ● Sujet de l'argent dans les relations

Les sujets facilement abordés avec son entourage (1/3)

Question : Lorsque vous parlez d'argent avec votre entourage, vous parlez facilement... ?



Comparatif « Total des citations »*

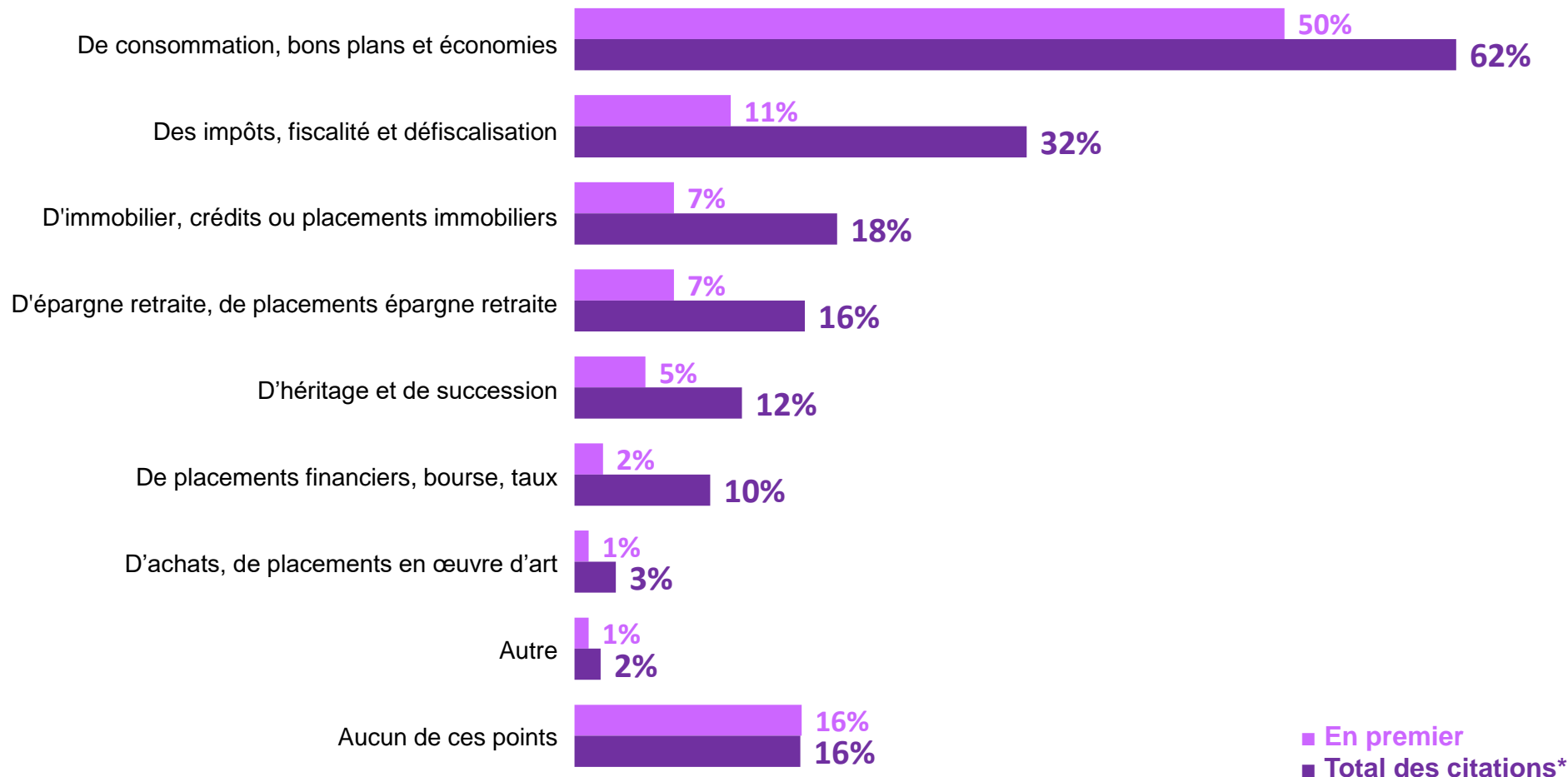


Les sujets facilement abordés avec son entourage (2/3) - Détails

Question : Lorsque vous parlez d'argent avec votre entourage, vous parlez facilement... ?



FEMME



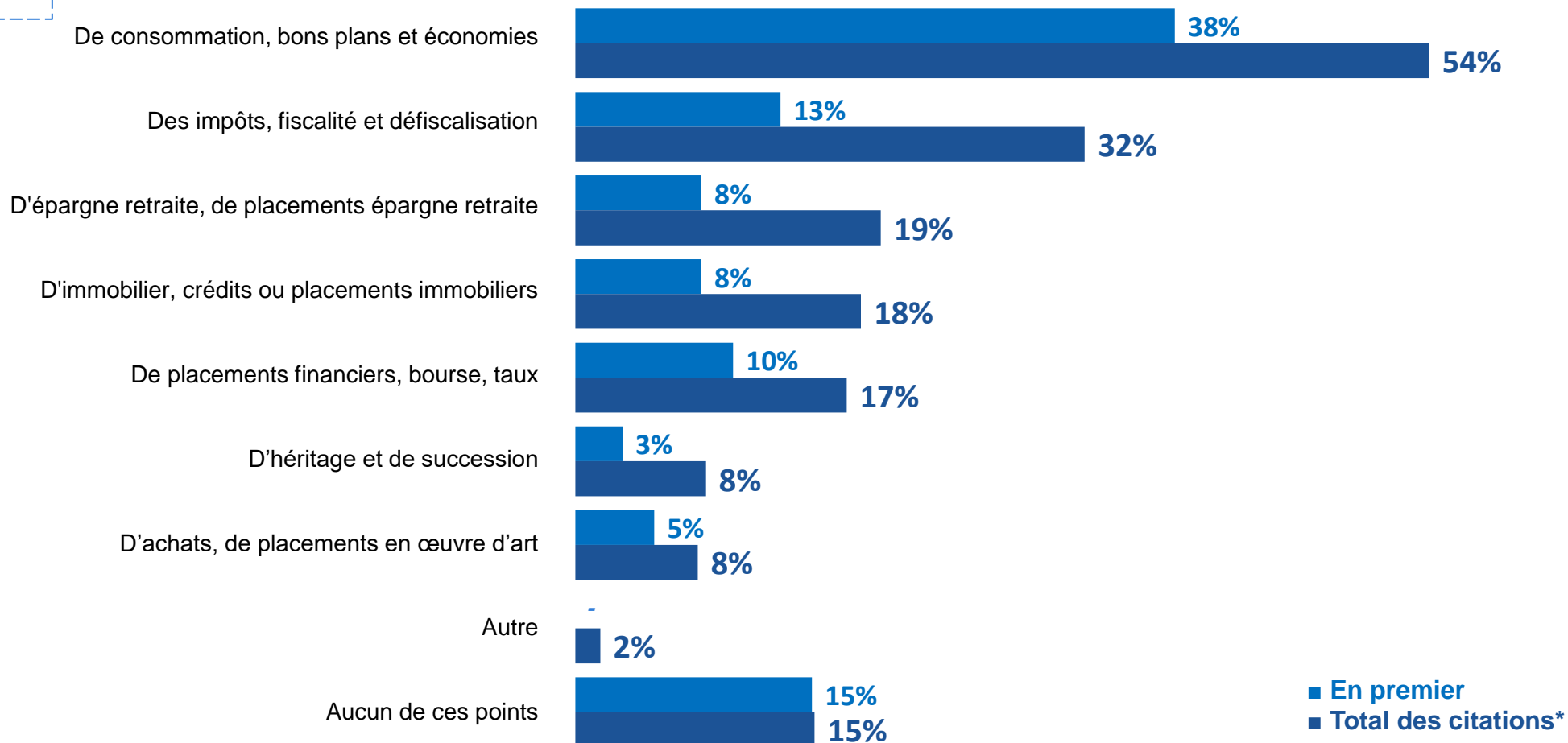
■ En premier
■ Total des citations*

Les sujets facilement abordés avec son entourage (3/3) - Détails

Question : Lorsque vous parlez d'argent avec votre entourage, vous parlez facilement... ?



HOMME




■ En premier
■ Total des citations*

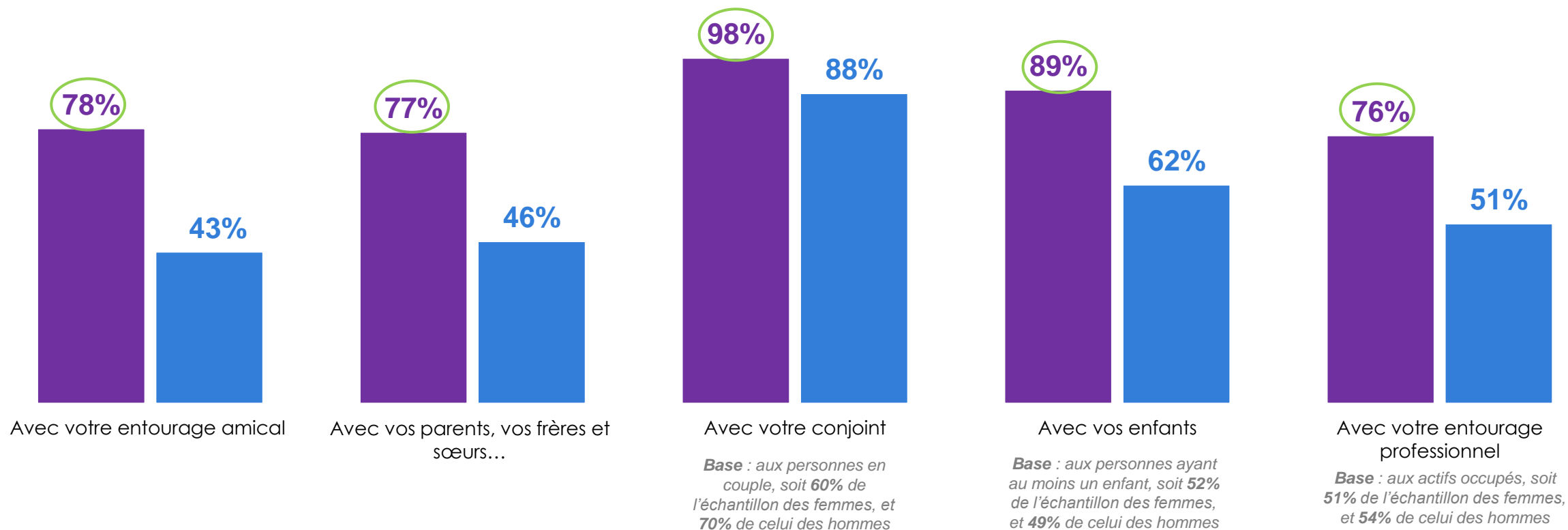
La fréquence à laquelle on parle de salaire / revenus avec son entourage (1/3)

Question : Aujourd'hui, parlez-vous de salaire, de revenus... ?

 TOTAL « Oui » Femmes


 TOTAL « Oui » Hommes

Comparatif « Total Oui »*



La fréquence à laquelle on parle de salaire/revenus avec son entourage (2/3) - Détails

Question : Aujourd'hui, parlez-vous de salaire, de revenus... ?



FEMME



Février 2023

TOTAL Oui

Avec votre entourage amical

67%

78% ↗

15%

36%

27%

22%

Avec vos parents, vos frères et sœurs ...

64%

77% ↗

16%

36%

25%

23%

Base : aux femmes en couple, soit 60% de l'échantillon

Avec votre conjoint

97%

98%

57%

33%

8% 2%

Base : aux femmes ayant au moins un enfant, soit 52% de l'échantillon

Avec vos enfants

79%

89% ↗

22%

51%

16%

11%

Base : aux femmes actives occupées, soit 51% de l'échantillon

Avec votre entourage professionnel

60%

76% ↗

15%

36%

25%

24%

■ Oui, souvent

■ Oui, de temps en temps

■ Oui, rarement

■ Non, jamais

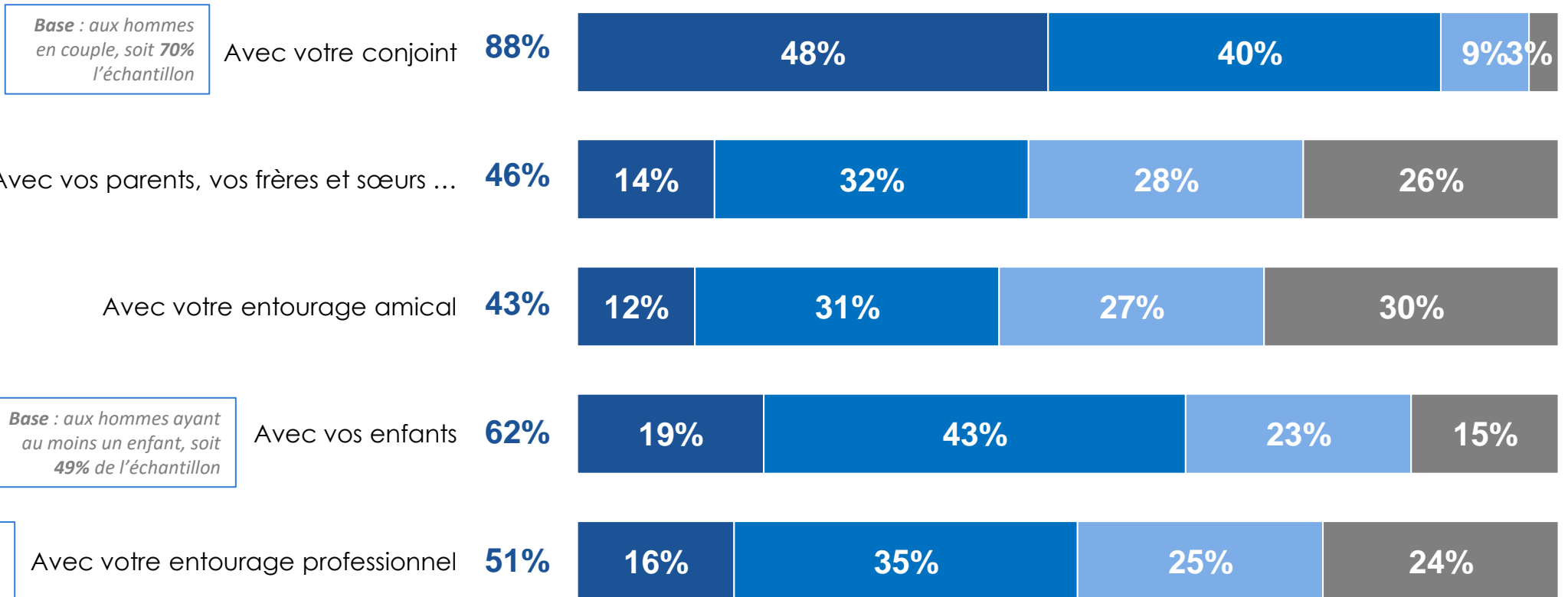
La fréquence à laquelle on parle de salaire/revenus avec son entourage (3/3) - Détails

Question : Aujourd'hui, parlez-vous de salaire, de revenus... ?



HOMME

TOTAL Oui



■ Oui, souvent ■ Oui, de temps en temps ■ Oui, rarement ■ Non, jamais



● D.1 ● Sujet de l'argent dans les relations des femmes : focus sur le couple

La personne au revenu le plus élevé dans le couple


Question : Au sein de votre foyer, êtes-vous la personne au revenu le plus élevé ?



Base : aux femmes en couple, soit **60%** de l'échantillon



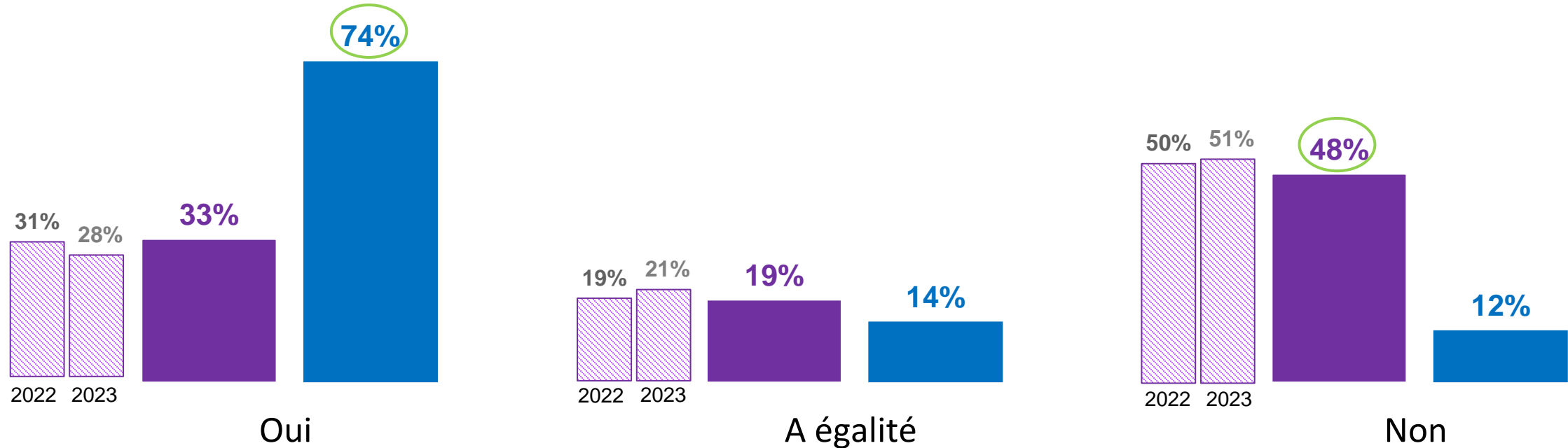
Base : aux hommes en couple, soit **70%** de l'échantillon



Résultats 2024
Femmes



Résultats 2024
Hommes



2022 / 2023
(Femmes)

La possession d'un compte commun partagé avec son conjoint et d'un compte personnel (1/3)

Question : Disposez-vous de chacun des comptes suivants ?

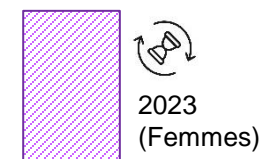
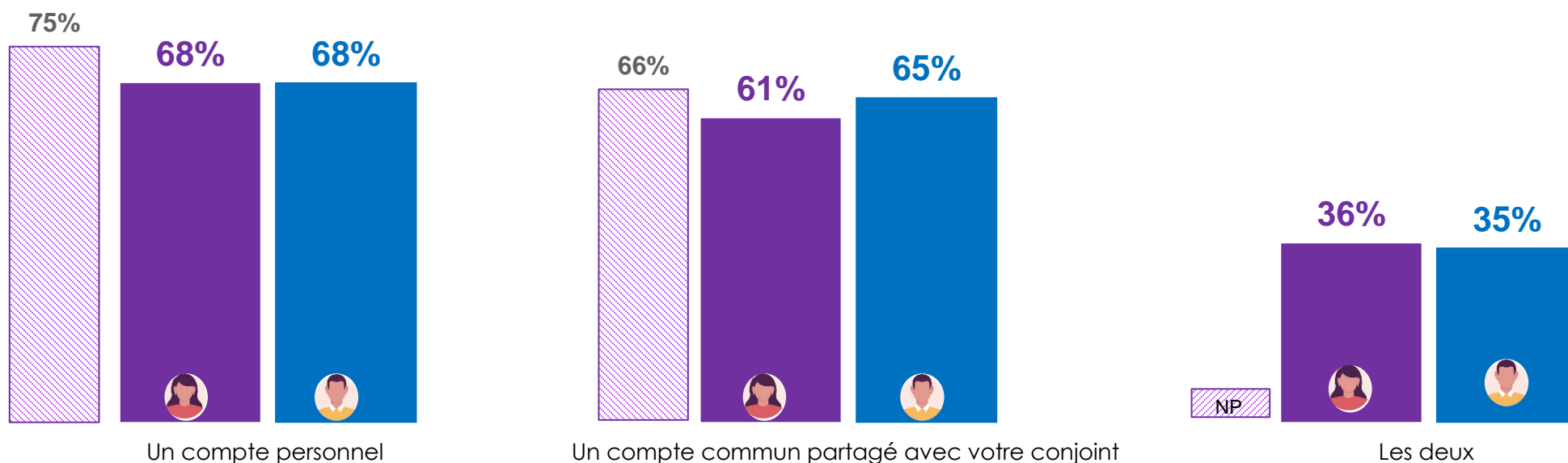


Base : aux femmes en couple, soit 60% de l'échantillon



Base : aux hommes en couple, soit 70% de l'échantillon

Comparatif « Total Oui »



La possession d'un compte commun partagé avec son conjoint et d'un compte personnel

Question : Disposez-vous de chacun des comptes suivants ?

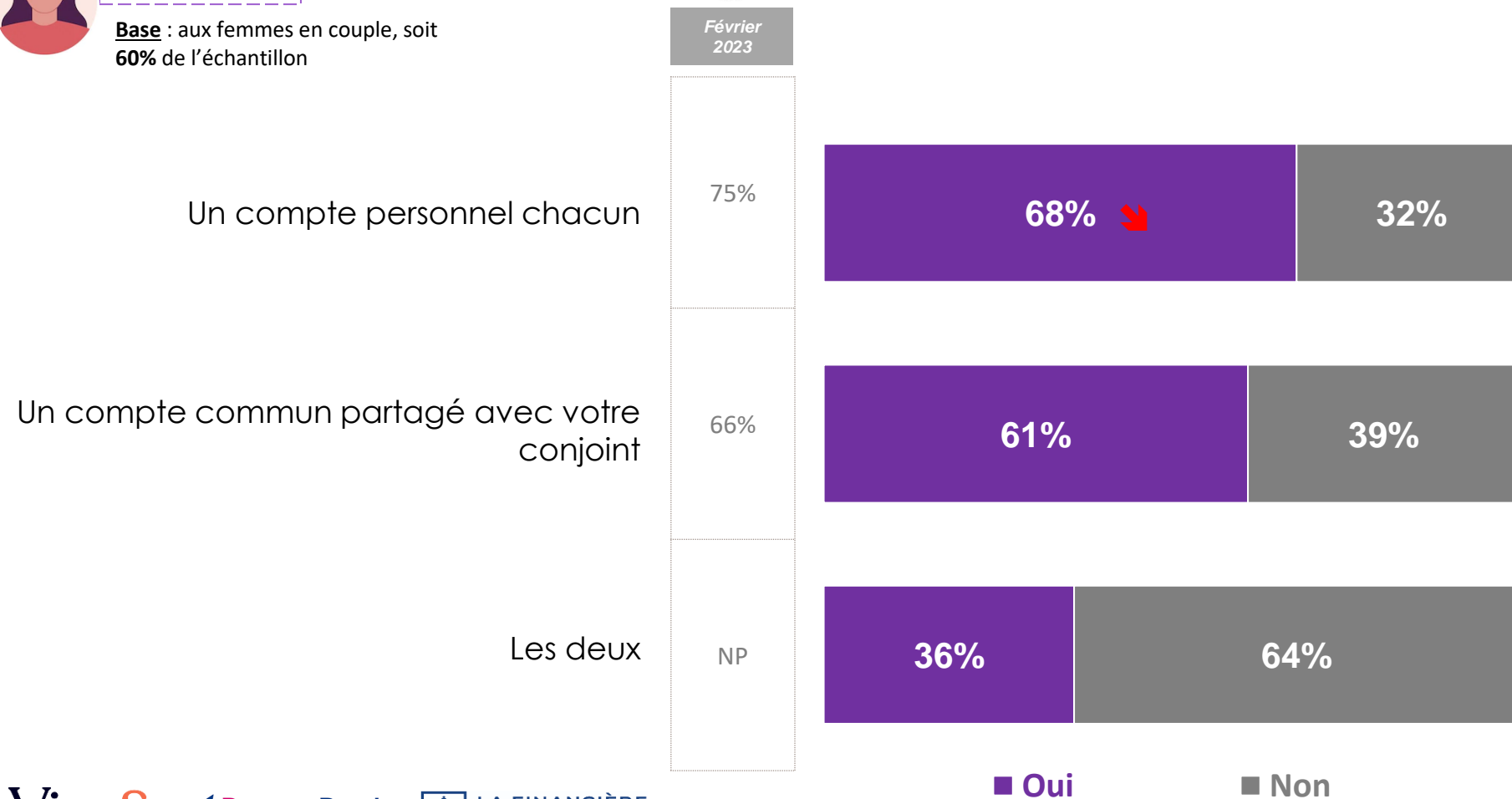


FEMME

Base : aux femmes en couple, soit 60% de l'échantillon



Février 2023



Total Oui selon la catégorie d'agglomération

Agglomération parisienne	Com. urbaines de province	Communes rurales
79% ▲	71%	58% ▼
42% ▼	59%	74% ▲
30% ▼	36%	38%

La possession d'un compte commun partagé avec son conjoint et d'un compte personnel

Question : Disposez-vous de chacun des comptes suivants ?



HOMME

Base : aux hommes en couple, soit 70% de l'échantillon

Un compte commun partagé avec votre conjoint

68%

32%

Un compte personnel chacun

65%

35%

Les deux

35%

65%

■ Oui

■ Non

L'organisation des dépenses au sein de son couple

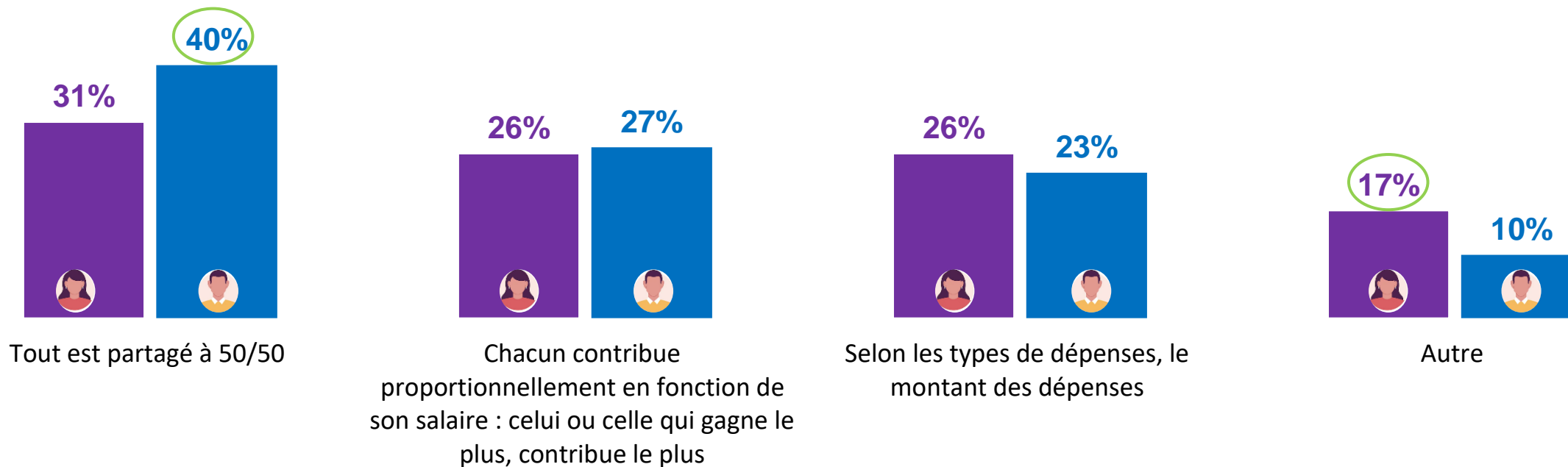
Question : Aujourd'hui, comment sont organisées les dépenses de votre couple ?



Base : aux femmes en couple, soit **60%** de l'échantillon



Base : aux hommes en couple, soit **70%** de l'échantillon



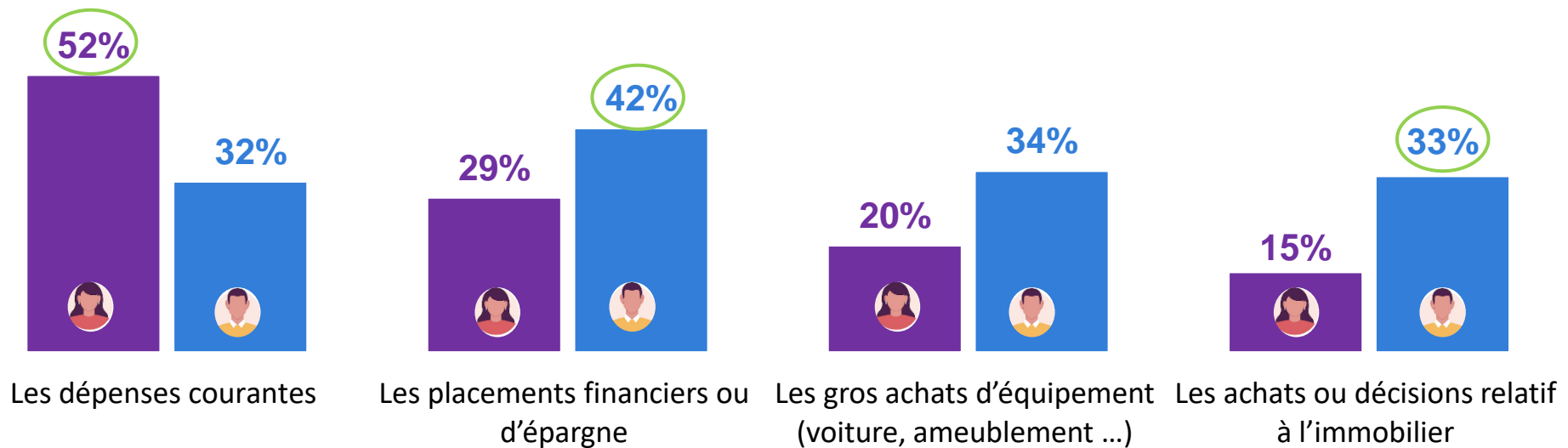
La personne en charge de différentes dépenses au sein du couple (1/3)

Question : Qui s'occupe de chacune des dépenses suivantes au sein de votre couple... ?

Base : aux femmes en couple, soit 60% de l'échantillon

Base : aux hommes en couple, soit 70% de l'échantillon

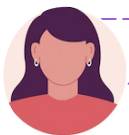
Comparatif « Vous principalement »



La personne en charge de différentes dépenses au sein du couple (2/3)

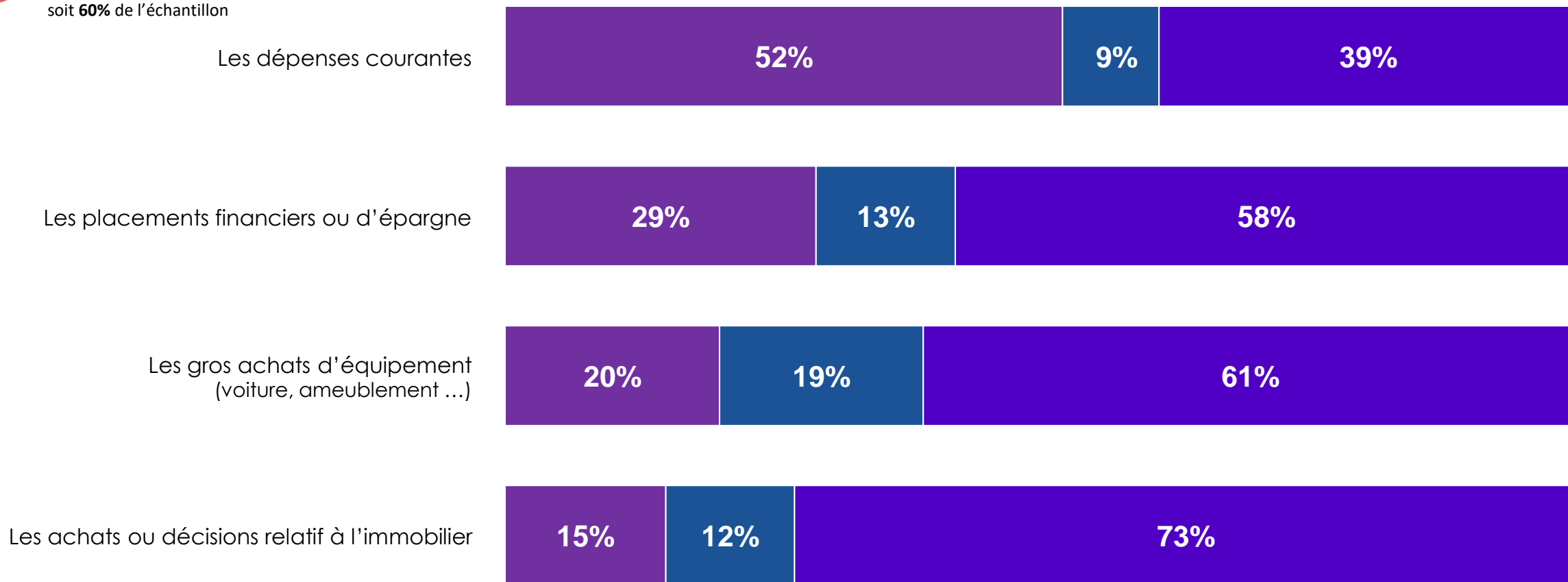
- Détails

Question : Qui s'occupe de chacune des dépenses suivantes au sein de votre couple... ?



FEMME

Base : aux femmes en couple, soit 60% de l'échantillon



■ Vous, principalement

■ Votre conjoint principalement

■ Autant vous que votre conjoint

La personne en charge de différentes dépenses au sein du couple (2/3)

- Détails

Question : Qui s'occupe de chacune des dépenses suivantes au sein de votre couple... ?



HOMME

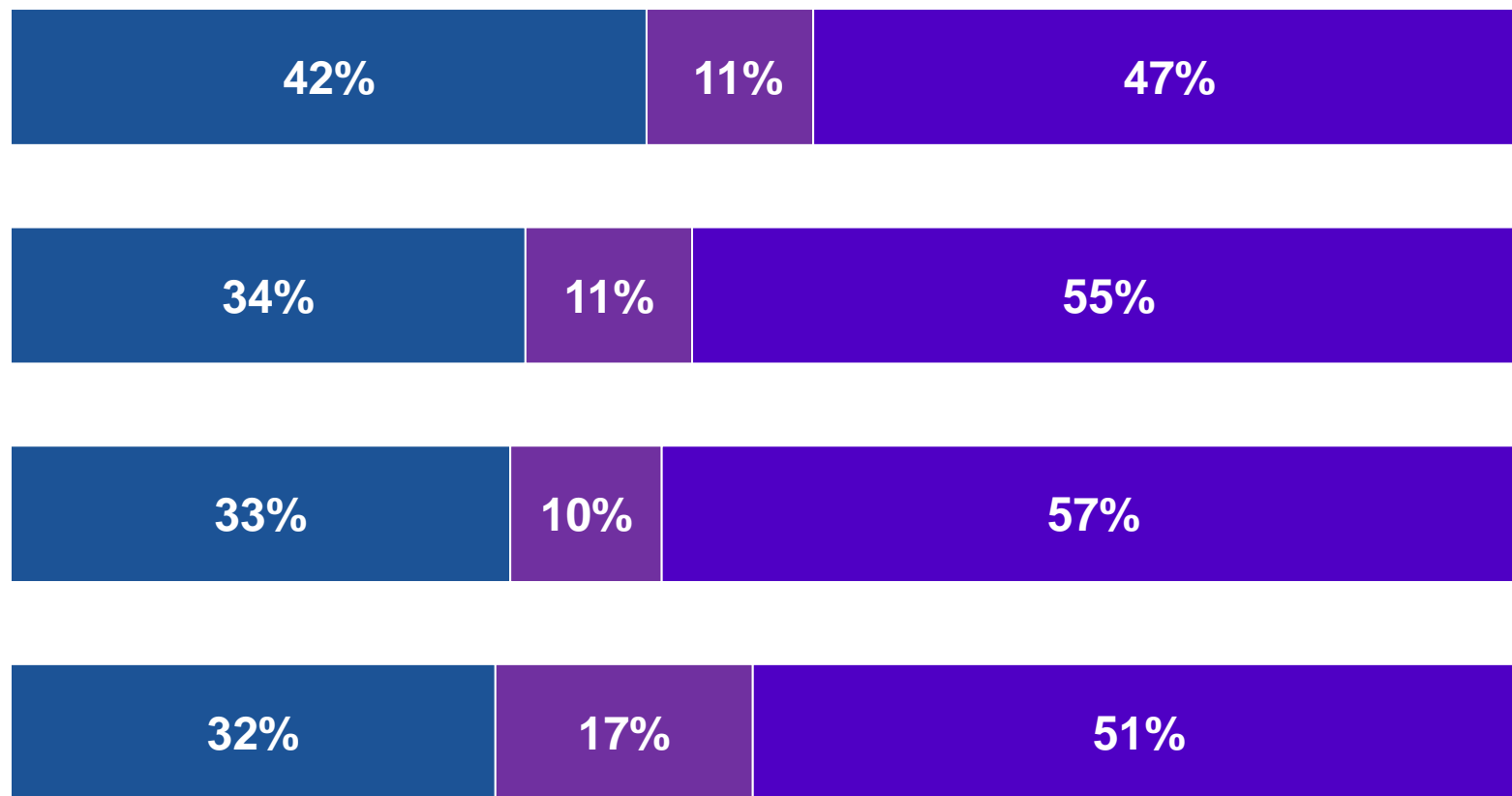
Base : aux hommes en couple, soit 70% de l'échantillon

Les placements financiers ou d'épargne

Les gros achats d'équipement (voiture, ameublement ...)

Les achats ou décisions relatif à l'immobilier

Les dépenses courantes



■ Vous, principalement

■ Votre conjoint principalement

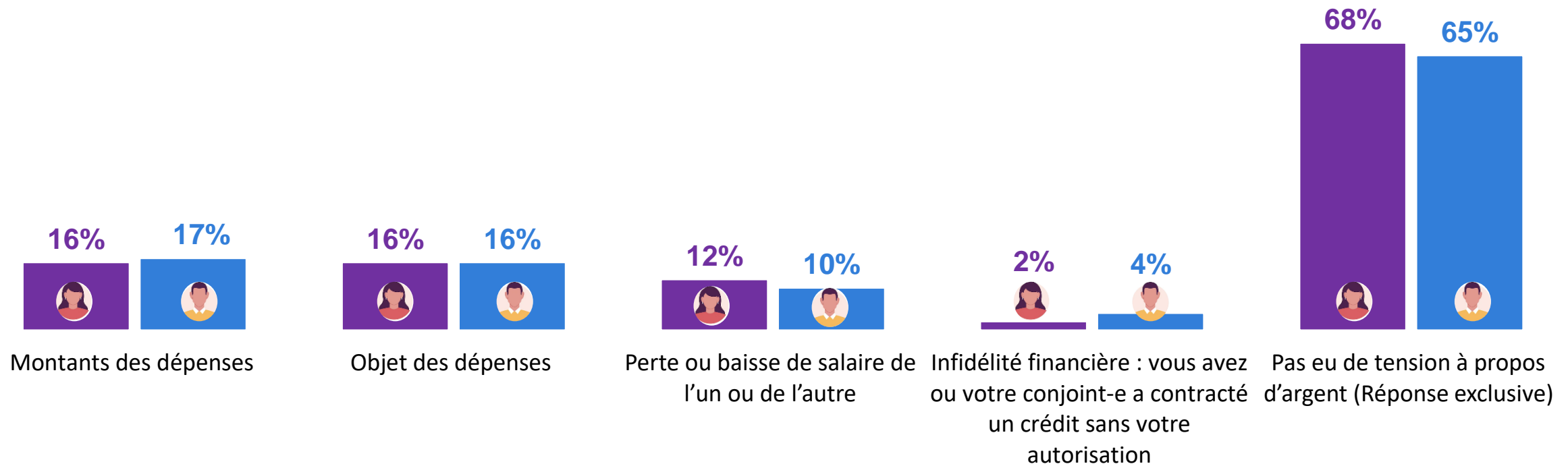
■ Autant vous que votre conjoint

L'expérience d'engager une forte somme d'argent, de contracter un crédit sans informer son conjoint

Question : Voici une liste de situations. Quelles sont celles qui ont été sujet de tension de ou désaccord au sein de votre couple au cours des 12 derniers mois ?


Base : aux femmes en couple, soit 60% de l'échantillon

Base : aux hommes en couple, soit 70% de l'échantillon



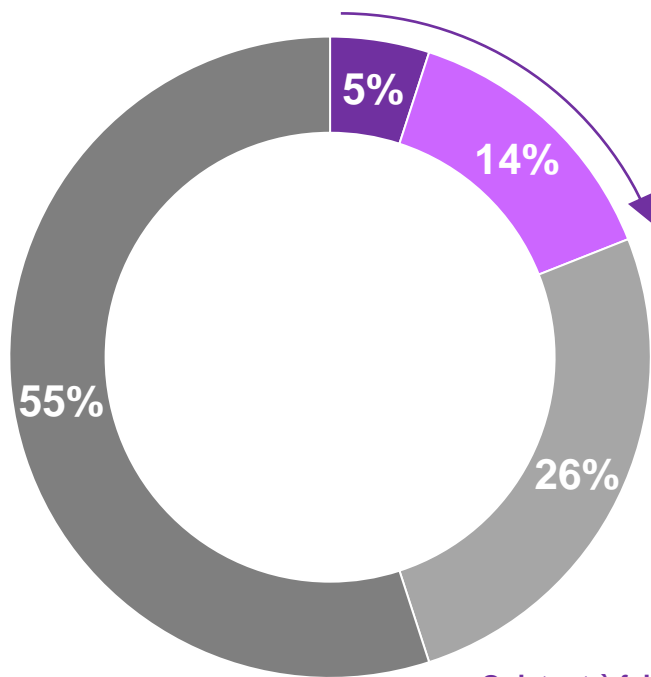
Le sentiment qu'un revenu supérieur / inférieur au conjoint pourrait générer de la gêne au sein du couple

QUESTION : Diriez-vous que cela pourrait occasionner de la gêne et des tensions au sein de votre couple si votre conjoint avait des revenus inférieurs aux vôtres ?



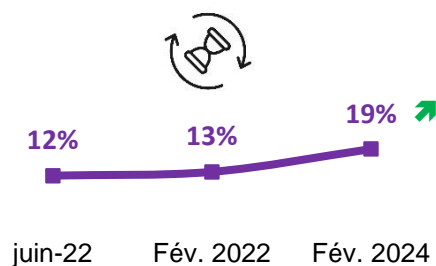
FEMME

Base : aux femmes en couple, soit 60% de l'échantillon



- Oui, tout à fait
- Oui, plutôt
- Non, plutôt pas
- Non, pas du tout

19% des femmes pensent qu'une gêne ou des tensions pourraient apparaître si leur partenaire gagnait **moins** +7 par rapport à 2022

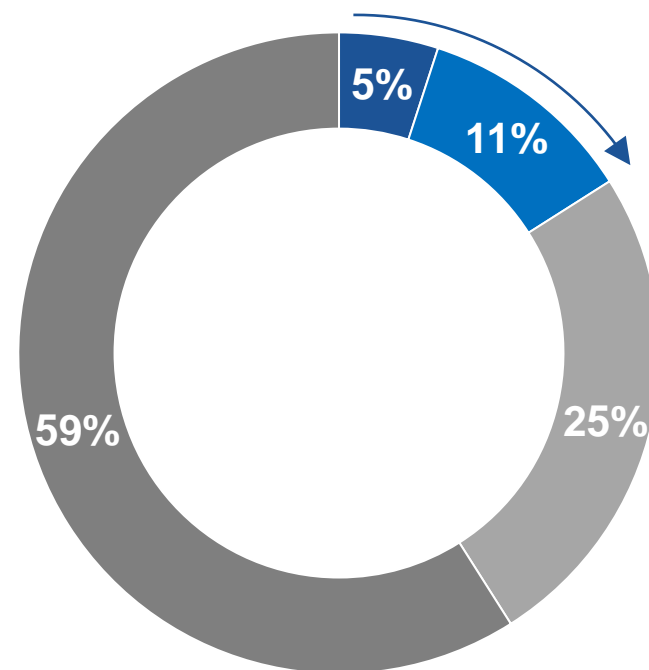


QUESTION : Diriez-vous que cela pourrait occasionner de la gêne et des tensions au sein de votre couple si votre conjointe avait des revenus supérieurs aux vôtres ?




HOMME

Base : aux hommes en couple, soit 70% de l'échantillon



- Oui, tout à fait
- Oui, plutôt
- Non, plutôt pas
- Non, pas du tout

16% des hommes pensent qu'une gêne ou des tensions pourraient apparaître si leur partenaire gagnait **plus**



CONTACTS



Jérôme Fourquet / François Legrand / Laureline Michaud

Département Opinion et Stratégies d'Entreprise

prenom.nom@ifop.com

Tél : 01 45 84 14 44

RETROUVEZ-NOUS SUR
<http://www.ifop.com>

