



Le tableau de bord des personnalités Paris Match/Sud Radio - Ifop/Fiducial

Avril 2024

Ifop-Fiducial pour Paris Match et Sud Radio



FD/JF N° 120530

Contacts Ifop :

Frédéric Dabi / Jérôme Fourquet

Département Opinion et Stratégies d'Entreprise

TEL : 01 45 84 14 44

prenom.nom@ifop.com

Sommaire

| | |
|---|---|
| - 1 - La méthodologie | 1 |
| - 2 - Les résultats de l'étude | 4 |
| Le classement général | 5 |
| Le classement général (suite)..... | 6 |
| Le classement général détaillé..... | 7 |
| Le classement général détaillé (suite)..... | 8 |

- 1 -

La méthodologie

Méthodologie

Ce document présente les résultats d'une étude réalisée par l'Ifop. Elle respecte fidèlement les principes scientifiques et déontologiques de l'enquête par sondage. Les enseignements qu'elle indique reflètent un état de l'opinion à l'instant de sa réalisation et non pas une prédiction.

Aucune publication totale ou partielle ne peut être faite sans l'accord exprès de l'Ifop.

Etude réalisée par Ifop-Fiducial pour Paris Match et Sud Radio

Echantillon



L'enquête a été menée auprès d'un échantillon de **1017** personnes, représentatif de la population française âgée de 18 ans et plus.

Méthodologie



La représentativité de l'échantillon a été assurée par la méthode des quotas (sexe, âge, profession du chef de ménage, niveau d'éducation) après stratification par région et catégorie d'agglomération.

Mode de recueil



Les interviews ont été réalisées par téléphone du 10 au 11 avril 2024.

Retrouvez tous les
sondages et analyses
publiés de l'Ifop sur



www.ifop.com



[@IfopOpinion](https://twitter.com/IfopOpinion)

Précision relative aux marges d'erreur

La théorie statistique permet de mesurer l'incertitude à attacher à chaque résultat d'une enquête. Cette incertitude s'exprime par un intervalle de confiance situé de part et d'autre de la valeur observée et dans lequel la vraie valeur a une probabilité déterminée de se trouver. Cette incertitude, communément appelée « marge d'erreur », varie en fonction de la taille de l'échantillon et du pourcentage observé comme le montre le tableau ci-contre.

| INTERVALLE DE CONFIANCE A 95% DE CHANCES ¹ | | | | | | |
|---|---------------------|-----------|-----------|-----------|-----------|-----|
| Taille d'échantillon | Pourcentage observé | | | | | |
| | 5 ou 95% | 10 ou 90% | 20 ou 80% | 30 ou 70% | 40 ou 60% | 50% |
| 600 | 1,8 | 2,4 | 3,3 | 3,7 | 4,0 | 4,1 |
| 800 | 1,5 | 2,1 | 2,8 | 3,2 | 3,5 | 3,5 |
| 900 | 1,4 | 2,0 | 2,6 | 3,0 | 3,2 | 3,3 |
| 1 000 | 1,4 | 1,8 | 2,5 | 2,8 | 3,0 | 3,1 |
| 1 500 | 1,1 | 1,5 | 2,0 | 2,3 | 2,4 | 2,5 |
| 2 000 | 1,0 | 1,3 | 1,8 | 2,0 | 2,2 | 2,2 |
| 3 000 | 0,8 | 1,1 | 1,4 | 1,6 | 1,8 | 1,8 |

Exemple de lecture du tableau : dans le cas d'un échantillon de **1 000** personnes, si le pourcentage mesuré est de **10%**, la marge d'erreur est égale à **1,8**. Le vrai pourcentage est donc compris entre 8,2% et 11,8%.

Aide à la lecture des tableaux de croisements

Les données du présent document correspondent à des pourcentages de citation de chaque réponse auprès de l'ensemble de l'échantillon (« ENSEMBLE ») et de sous-catégories de population.

- En colonnes : les modalités de réponse.
- En lignes : la sous-population sur laquelle on « zoome » et ses réponses – pour chaque ligne, la somme des items est égale 100 (hors totaux et sauf plusieurs réponses possibles).

Exemple de lecture du tableau : sur 100 hommes, 25% ont répondu « A », contre 15% chez les femmes. À l'échelle de l'ensemble des répondants à la même question, 20% ont cité la réponse A.

| | Rép. A | Rép. B | Rép. C | Rép. D |
|-----------------|-----------|-----------|-----------|-----------|
| ENSEMBLE | 20 | 30 | 40 | 10 |
| SEXE | | | | |
| Homme | 25 | 35 | 35 | 5 |
| Femme | 15 | 25 | 45 | 15 |
| AGE | | | | |
| 18-24 ans | 20 | 30 | 40 | 10 |
| 25-34 ans | 20 | 30 | 40 | 10 |
| 35-49 ans | 25 | 35 | 35 | 5 |
| 50-64 ans | 15 | 25 | 45 | 15 |
| 65 ans et plus | 20 | 30 | 40 | 10 |

Les éventuels astérisques indiquent les sous-populations présentes en effectif réduit dans l'échantillon et pour lesquelles les résultats sont à interpréter avec prudence.

¹ Un tableau précisant les marges d'erreurs pour davantage de tailles d'échantillon est disponible [sur le site Ifop](#).

- 2 -

Les résultats de l'étude

Le classement général

Question : Pour chacune des personnalités suivantes, en avez-vous une excellente opinion, une bonne opinion, une mauvaise opinion, une très mauvaise opinion ou vous ne la connaissez pas suffisamment ?

- Récapitulatif TOTAL « Bonne opinion » -


























| Classement avril 2024 | Rappel clas. mars 2024 | Ensemble avril 2024 (évolution par rapport à l'enquête précédente) | |
|-----------------------|------------------------|--|----------|
| 1 | (1) | Edouard Philippe | 58% (+3) |
| 2 | (3) | Gabriel Attal | 50% (+1) |
| 3 | (2) | François Hollande | 48% (-1) |
| 4 | (11) | Fabien Roussel | 46% (+5) |
| 5 | (7) | Xavier Bertrand | 44% (+1) |
| 6 | (6) | François Bayrou | 44% (+1) |
| 7 | (8) | Bernard Cazeneuve | 44% (+1) |
| 8 | (4) | Bruno Le Maire | 43% (-3) |
| 9 | (14) | François Ruffin | 43% (+4) |
| 10 | (16) | Olivier Véran | 42% (+3) |
| 11 | (9) | Rachida Dati | 42% (-1) |
| 12 | (19) | Elisabeth Borne | 41% (+2) |
| 13 | (10) | Nicolas Sarkozy | 40% (-2) |
| 14 | (17) | Gérard Larcher | 40% (+1) |
| 15 | (5) | Ségolène Royal | 40% (-5) |
| 16 | (12) | Gérald Darmanin | 40% (-1) |
| 17 | (18) | Laurent Wauquiez | 40% (+1) |
| 18 | (24) | Eric Dupond-Moretti | 40% (+4) |
| 19 | (21) | Yannick Jadot | 39% (+2) |
| 20 | (25) | Emmanuel Macron | 38% (+3) |
| 21 | (32) | Raphaël Glucksmann | 38% (+7) |
| 22 | (13) | Jordan Bardella | 37% (-3) |
| 23 | (29) | Sébastien Lecornu | 36% (+5) |
| 24 | (23) | Robert Ménard | 35% (-1) |
| 25 | (20) | Marine Le Pen | 34% (-4) |

NB : les personnalités ex aequo ont été classées selon les décimales.

Le classement général (suite)

Question : Pour chacune des personnalités suivantes, en avez-vous une excellente opinion, une bonne opinion, une mauvaise opinion, une très mauvaise opinion ou vous ne la connaissez pas suffisamment ?

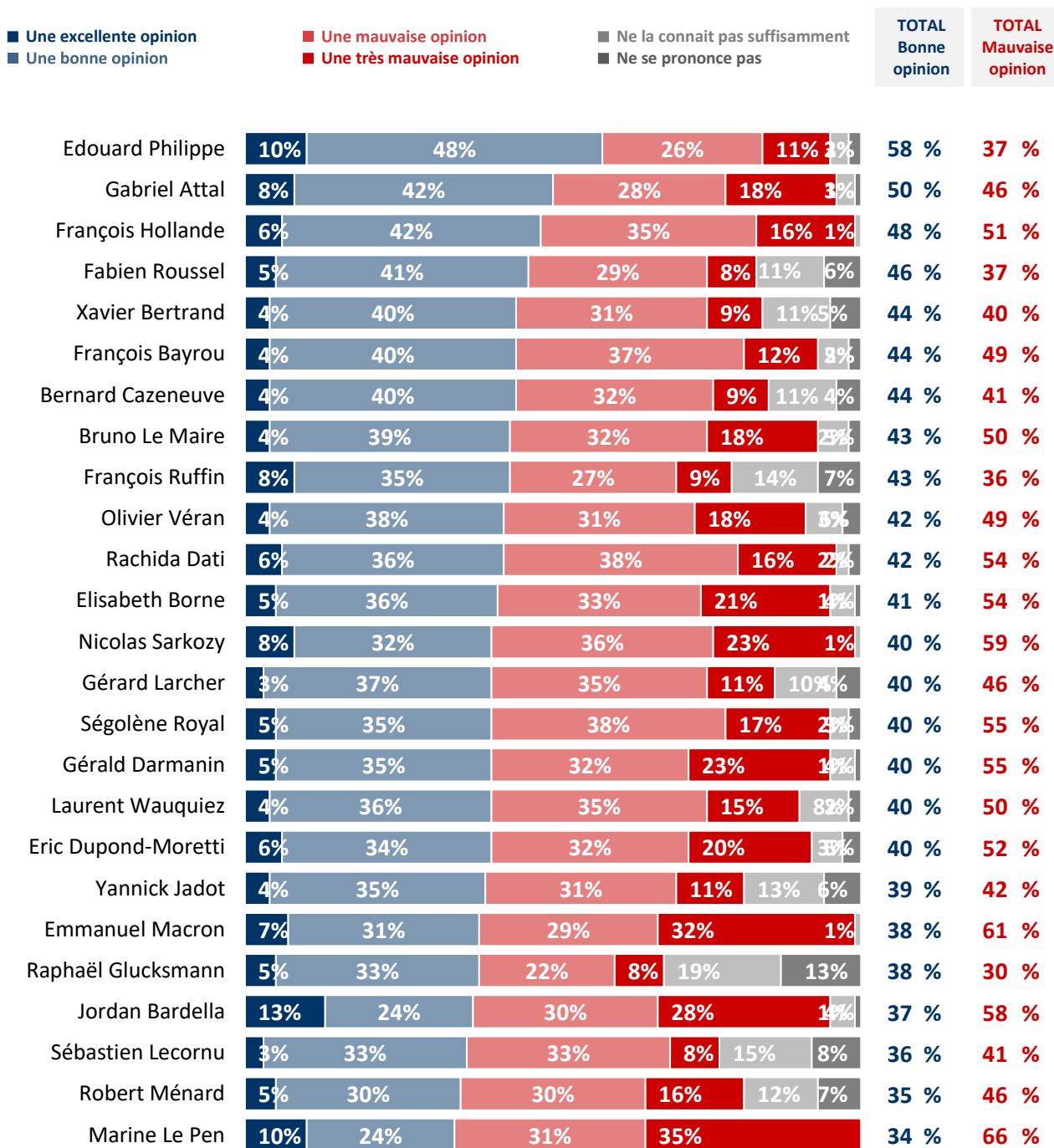
- Récapitulatif TOTAL « Bonne opinion » -

| Classement avril 2024 | Rappel clas. mars 2024 | | Ensemble avril 2024 (évolution par rapport à l'enquête précédente) |
|-----------------------------|------------------------------|-------------------------|---|
| 26 | (22) | Marion Maréchal |  33% (-4) |
| 27 | (31) | Clémentine Autain |  33% (+2) |
| 28 | (15) | Nicolas Dupont-Aignan |  32% (-7) |
| 29 | (-) | Nicole Belloubet |  32% (Nouv.) |
| 30 | (38) | Aurore Bergé |  32% (+3) |
| 31 | (26) | Christian Estrosi |  32% (-3) |
| 32 | (34) | Olivier Faure |  31% (+1) |
| 33 | (41) | François-Xavier Bellamy |  31% (+6) |
| 34 | (27) | Sandrine Rousseau |  30% (-3) |
| 35 | (30) | Valérie Pécresse |  30% (-1) |
| 36 | (33) | Eric Ciotti |  29% (-1) |
| 37 | (39) | Catherine Vautrin |  29% (+3) |
| 38 | (40) | Christophe Béchu |  28% (+3) |
| 39 | (28) | Jean-Luc Mélenchon |  28% (-5) |
| 40 | (46) | Yaël Braun-Pivet |  28% (+5) |
| 41 | (44) | Stéphane Séjourné |  28% (+4) |
| 42 | (43) | Agnès Pannier-Runacher |  27% (+2) |
| 43 | (36) | Nadine Morano |  26% (-4) |
| 44 | (37) | Anne Hidalgo |  26% (-3) |
| 45 | (47) | Amélie Oudéa-Castéra |  25% (+3) |
| 46 | (42) | Mathilde Panot |  25% (=) |
| 47 | (35) | Bruno Retailleau |  24% (-6) |
| 48 | (48) | Olivia Grégoire |  22% (=) |
| 49 | (45) | Eric Zemmour |  21% (-3) |
| 50 | (49) | David Lisnard |  21% (-1) |

NB : les personnalités ex aequo ont été classées selon les décimales.

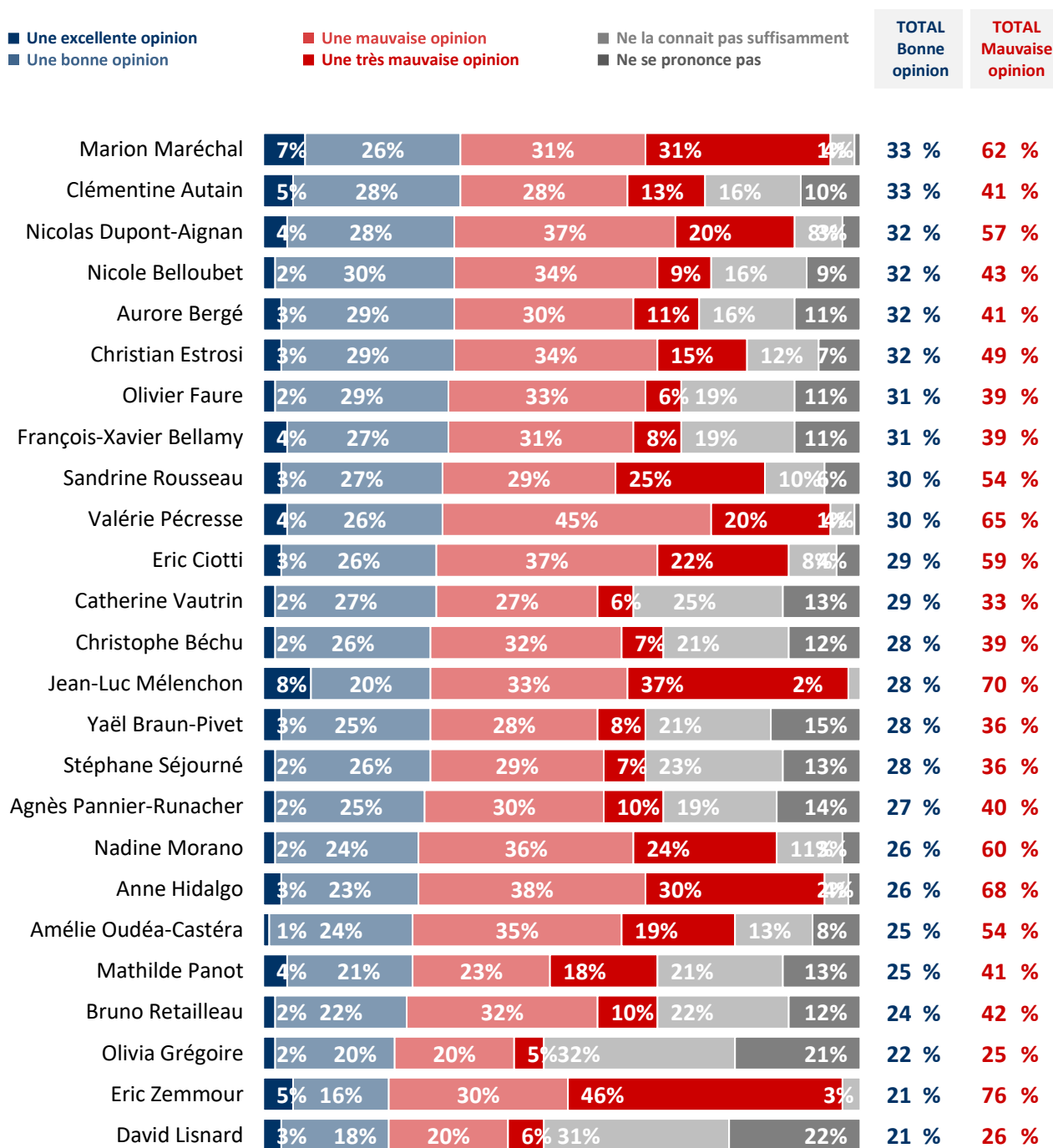
Le classement général détaillé

Question : Pour chacune des personnalités suivantes, en avez-vous une excellente opinion, une bonne opinion, une mauvaise opinion, une très mauvaise opinion ou vous ne la connaissez pas suffisamment ?



Le classement général détaillé (suite)

Question : Pour chacune des personnalités suivantes, en avez-vous une excellente opinion, une bonne opinion, une mauvaise opinion, une très mauvaise opinion ou vous ne la connaissez pas suffisamment ?



Le classement général

| Total Bonne opinion | Edouard Philippe | Gabriel Attal | François Hollande | Fabien Roussel | Xavier Bertrand | François Bayrou | Bernard Cazeneuve | Bruno Le Maire | François Ruffin |
|--|------------------|---------------|-------------------|----------------|-----------------|-----------------|-------------------|----------------|-----------------|
| ENSEMBLE | 58 | 50 | 48 | 46 | 44 | 44 | 44 | 43 | 43 |
| SEXE DE L'INTERVIEWE(E) | | | | | | | | | |
| Homme | 55 | 46 | 48 | 47 | 44 | 43 | 44 | 43 | 44 |
| Femme | 61 | 54 | 48 | 45 | 44 | 45 | 44 | 43 | 42 |
| AGE DE L'INTERVIEWE(E) | | | | | | | | | |
| TOTAL Moins de 35 ans .. | 59 | 36 | 57 | 45 | 37 | 42 | 38 | 43 | 47 |
| . 18-24 ans..... | 64 | 35 | 66 | 43 | 29 | 41 | 44 | 51 | 45 |
| . 25-34 ans..... | 56 | 36 | 51 | 46 | 43 | 43 | 35 | 37 | 48 |
| TOTAL 35 ans et plus | 58 | 55 | 45 | 47 | 48 | 45 | 46 | 43 | 42 |
| . 35-49 ans..... | 52 | 47 | 44 | 44 | 40 | 40 | 40 | 38 | 45 |
| . 50-64 ans..... | 61 | 56 | 43 | 48 | 47 | 44 | 47 | 46 | 40 |
| . 65 ans et plus..... | 61 | 64 | 50 | 47 | 57 | 51 | 52 | 47 | 41 |
| PROFESSION DE L'INTERVIEWE(E) | | | | | | | | | |
| Artisan ou commerçant... | 83 | 72 | 50 | 46 | 71 | 62 | 60 | 72 | 42 |
| Cadre et prof. int. sup. | 58 | 55 | 40 | 42 | 42 | 44 | 50 | 45 | 46 |
| Profession intermédiaire.. | 56 | 41 | 41 | 53 | 37 | 34 | 41 | 35 | 51 |
| Employé | 58 | 45 | 55 | 42 | 46 | 40 | 39 | 37 | 38 |
| Ouvrier | 51 | 39 | 52 | 49 | 38 | 52 | 34 | 41 | 46 |
| Retraité | 60 | 62 | 47 | 49 | 53 | 48 | 51 | 47 | 43 |
| Autre inactif | 58 | 39 | 57 | 36 | 32 | 32 | 33 | 39 | 33 |
| NIVEAU D'EDUCATION | | | | | | | | | |
| Pas de diplôme | 50 | 52 | 50 | 30 | 48 | 44 | 26 | 42 | 35 |
| CEP / BEPC / CAP / BEP ... | 57 | 53 | 53 | 44 | 48 | 51 | 43 | 45 | 41 |
| Baccalauréat..... | 59 | 47 | 54 | 48 | 41 | 45 | 43 | 45 | 34 |
| Bac + 2 ans, niveau bac + 2 ans | 61 | 52 | 44 | 48 | 44 | 42 | 47 | 45 | 47 |
| Diplôme supérieur | 58 | 48 | 43 | 50 | 44 | 39 | 48 | 39 | 52 |
| PROXIMITE POLITIQUE | | | | | | | | | |
| TOTAL Gauche | 47 | 36 | 61 | 56 | 36 | 42 | 39 | 32 | 60 |
| .La France Insoumise..... | 31 | 17 | 56 | 54 | 24 | 36 | 29 | 33 | 63 |
| .Parti Communiste(*) | 36 | 38 | 54 | 65 | 28 | 29 | 39 | 21 | 55 |
| .Parti Socialiste | 64 | 52 | 77 | 66 | 48 | 52 | 55 | 39 | 56 |
| .Les Écologistes (ex-EÉLV). | 45 | 40 | 58 | 47 | 36 | 39 | 39 | 30 | 62 |
| Renaissance (ex-LREM) ... | 85 | 88 | 50 | 43 | 57 | 61 | 68 | 73 | 39 |
| MoDem | 83 | 88 | 50 | 58 | 68 | 88 | 66 | 64 | 37 |
| TOTAL Droite..... | 65 | 60 | 27 | 51 | 60 | 38 | 56 | 49 | 40 |
| .Les Républicains | 79 | 71 | 25 | 42 | 74 | 43 | 65 | 61 | 38 |
| .Reconquête ! | 48 | 44 | 16 | 52 | 47 | 19 | 38 | 28 | 28 |
| Rassemblement National . | 54 | 40 | 45 | 40 | 45 | 39 | 27 | 36 | 27 |
| Sans sympathie partisane. | 52 | 40 | 45 | 30 | 35 | 39 | 34 | 40 | 31 |
| VOTE A LA PRÉSIDENTIELLE 2022 (1er tour) | | | | | | | | | |
| Jean-Luc Mélenchon | 42 | 18 | 55 | 59 | 25 | 35 | 34 | 24 | 66 |
| Emmanuel Macron | 84 | 80 | 51 | 45 | 63 | 61 | 60 | 71 | 41 |
| Valérie Pécresse..... | 84 | 82 | 21 | 41 | 80 | 39 | 66 | 65 | 25 |
| Marine Le Pen | 50 | 40 | 38 | 37 | 39 | 38 | 32 | 27 | 26 |
| Éric Zemmour | 46 | 45 | 25 | 43 | 50 | 20 | 29 | 26 | 38 |
| CATEGORIE D'AGGLOMERATION | | | | | | | | | |
| Communes rurales | 58 | 53 | 52 | 49 | 48 | 42 | 44 | 44 | 42 |
| Communes urbaines de province | 59 | 49 | 47 | 46 | 44 | 44 | 42 | 43 | 43 |
| Agglomération parisienne | 56 | 48 | 50 | 43 | 40 | 47 | 48 | 46 | 46 |

Le classement général

| Total Bonne opinion | Olivier Véran | Rachida Dati | Elisabeth Borne | Nicolas Sarkozy | Gérard Larcher | Ségolène Royal | Gérald Darmanin | Laurent Wauquiez | Eric Dupond-Moretti |
|--|---------------|--------------|-----------------|-----------------|----------------|----------------|-----------------|------------------|---------------------|
| ENSEMBLE | 42 | 42 | 41 | 40 | 40 | 40 | 40 | 40 | 40 |
| SEXE DE L'INTERVIEWE(E) | | | | | | | | | |
| Homme | 41 | 40 | 36 | 40 | 41 | 38 | 39 | 40 | 39 |
| Femme | 43 | 44 | 46 | 40 | 39 | 43 | 41 | 40 | 41 |
| AGE DE L'INTERVIEWE(E) | | | | | | | | | |
| TOTAL Moins de 35 ans .. | 48 | 42 | 32 | 45 | 39 | 53 | 31 | 46 | 38 |
| . 18-24 ans..... | 54 | 45 | 30 | 45 | 36 | 55 | 32 | 49 | 41 |
| . 25-34 ans..... | 44 | 40 | 33 | 45 | 41 | 50 | 30 | 43 | 35 |
| TOTAL 35 ans et plus | 41 | 42 | 44 | 39 | 41 | 36 | 43 | 38 | 41 |
| . 35-49 ans..... | 39 | 41 | 35 | 37 | 34 | 35 | 33 | 33 | 34 |
| . 50-64 ans..... | 42 | 42 | 46 | 34 | 38 | 37 | 44 | 37 | 41 |
| . 65 ans et plus..... | 43 | 44 | 56 | 46 | 52 | 37 | 56 | 44 | 48 |
| PROFESSION DE L'INTERVIEWE(E) | | | | | | | | | |
| Artisan ou commerçant... | 59 | 56 | 49 | 38 | 62 | 47 | 52 | 36 | 62 |
| Cadre et prof. int. sup. | 40 | 43 | 42 | 38 | 47 | 30 | 34 | 35 | 39 |
| Profession intermédiaire.. | 40 | 40 | 33 | 44 | 33 | 30 | 35 | 39 | 34 |
| Employé | 41 | 43 | 34 | 40 | 36 | 56 | 35 | 37 | 35 |
| Ouvrier | 47 | 35 | 34 | 43 | 37 | 49 | 35 | 44 | 35 |
| Retraité | 41 | 43 | 54 | 40 | 45 | 36 | 53 | 41 | 47 |
| Autre inactif | 42 | 45 | 29 | 35 | 29 | 48 | 28 | 39 | 33 |
| NIVEAU D'EDUCATION | | | | | | | | | |
| Pas de diplôme | 39 | 42 | 30 | 42 | 33 | 53 | 34 | 41 | 36 |
| CEP / BEPC / CAP / BEP ... | 44 | 46 | 44 | 45 | 47 | 48 | 49 | 50 | 40 |
| Baccalauréat..... | 42 | 41 | 38 | 39 | 38 | 43 | 38 | 38 | 44 |
| Bac + 2 ans, niveau bac + 2 ans | 41 | 40 | 45 | 37 | 36 | 31 | 38 | 39 | 36 |
| Diplôme supérieur | 44 | 39 | 41 | 39 | 41 | 34 | 35 | 29 | 40 |
| PROXIMITE POLITIQUE | | | | | | | | | |
| TOTAL Gauche | 37 | 32 | 33 | 24 | 25 | 53 | 24 | 27 | 34 |
| .La France Insoumise..... | 33 | 30 | 16 | 19 | 18 | 53 | 12 | 32 | 23 |
| .Parti Communiste(*) | 38 | 34 | 43 | 28 | 21 | 52 | 38 | 26 | 27 |
| .Parti Socialiste | 44 | 35 | 43 | 28 | 32 | 58 | 34 | 32 | 50 |
| .Les Écologistes (ex-EÉLV). | 33 | 27 | 37 | 19 | 22 | 47 | 21 | 19 | 31 |
| Renaissance (ex-LREM) ... | 77 | 60 | 78 | 55 | 59 | 31 | 73 | 42 | 68 |
| MoDem | 55 | 52 | 72 | 25 | 67 | 32 | 62 | 28 | 46 |
| TOTAL Droite | 42 | 49 | 42 | 53 | 58 | 26 | 54 | 62 | 44 |
| .Les Républicains | 49 | 59 | 51 | 65 | 69 | 27 | 69 | 73 | 51 |
| .Reconquête ! | 26 | 40 | 17 | 46 | 53 | 19 | 31 | 49 | 30 |
| Rassemblement National . | 36 | 43 | 26 | 53 | 43 | 34 | 37 | 54 | 28 |
| Sans sympathie partisane. | 31 | 38 | 35 | 42 | 32 | 41 | 33 | 32 | 32 |
| VOTE A LA PRÉSIDENTIELLE 2022 (1er tour) | | | | | | | | | |
| Jean-Luc Mélenchon | 29 | 35 | 17 | 23 | 25 | 57 | 9 | 27 | 25 |
| Emmanuel Macron | 69 | 56 | 70 | 50 | 57 | 39 | 64 | 42 | 60 |
| Valérie Pécresse..... | 53 | 79 | 60 | 78 | 79 | 21 | 74 | 82 | 58 |
| Marine Le Pen | 34 | 40 | 24 | 46 | 40 | 37 | 39 | 47 | 32 |
| Éric Zemmour | 33 | 51 | 23 | 59 | 49 | 33 | 38 | 48 | 24 |
| CATEGORIE D'AGGLOMERATION | | | | | | | | | |
| Communes rurales | 41 | 37 | 39 | 40 | 41 | 39 | 42 | 43 | 39 |
| Communes urbaines de province | 43 | 42 | 41 | 41 | 39 | 40 | 41 | 40 | 39 |
| Agglomération parisienne | 44 | 50 | 45 | 38 | 45 | 42 | 35 | 36 | 44 |

Le classement général

| Total Bonne opinion | Yannick Jadot | Emmanuel Macron | Raphaël Glucksmann | Jordan Bardella | Sébastien Lecornu | Robert Ménard | Marine Le Pen | Marion Maréchal | Clémentine Autain |
|--|---------------|-----------------|--------------------|-----------------|-------------------|---------------|---------------|-----------------|-------------------|
| ENSEMBLE | 39 | 38 | 38 | 37 | 36 | 35 | 34 | 33 | 33 |
| SEXE DE L'INTERVIEWE(E) | | | | | | | | | |
| Homme | 38 | 36 | 37 | 41 | 38 | 38 | 35 | 37 | 33 |
| Femme | 39 | 41 | 39 | 34 | 34 | 32 | 33 | 30 | 33 |
| AGE DE L'INTERVIEWE(E) | | | | | | | | | |
| TOTAL Moins de 35 ans | 46 | 32 | 37 | 44 | 31 | 34 | 38 | 42 | 38 |
| .. 18-24 ans | 54 | 35 | 37 | 44 | 30 | 36 | 38 | 47 | 41 |
| .. 25-34 ans | 42 | 30 | 38 | 44 | 31 | 33 | 38 | 40 | 36 |
| TOTAL 35 ans et plus ... | 35 | 41 | 39 | 34 | 38 | 35 | 33 | 30 | 31 |
| .. 35-49 ans | 35 | 37 | 35 | 35 | 32 | 32 | 31 | 29 | 31 |
| .. 50-64 ans | 36 | 43 | 41 | 33 | 40 | 37 | 32 | 28 | 33 |
| .. 65 ans et plus | 34 | 44 | 42 | 35 | 41 | 38 | 37 | 35 | 29 |
| PROFESSION DE L'INTERVIEWE(E) | | | | | | | | | |
| Artisan ou commerçant . | 35 | 62 | 49 | 54 | 44 | 58 | 39 | 46 | 28 |
| Cadre et prof. int. sup. ... | 39 | 42 | 46 | 30 | 35 | 28 | 24 | 27 | 34 |
| Profession intermédiaire | 38 | 29 | 34 | 36 | 33 | 37 | 32 | 31 | 36 |
| Employé | 38 | 32 | 37 | 43 | 33 | 38 | 45 | 39 | 33 |
| Ouvrier | 42 | 40 | 33 | 46 | 32 | 34 | 37 | 42 | 36 |
| Retraité | 36 | 44 | 43 | 33 | 43 | 35 | 33 | 28 | 30 |
| Autre inactif | 41 | 34 | 29 | 31 | 27 | 27 | 35 | 36 | 34 |
| NIVEAU D'EDUCATION | | | | | | | | | |
| Pas de diplôme | 33 | 45 | 25 | 42 | 31 | 33 | 36 | 33 | 31 |
| CEP / BEPC / CAP / BEP . | 38 | 36 | 32 | 42 | 36 | 34 | 44 | 43 | 31 |
| Baccalauréat..... | 39 | 37 | 34 | 41 | 35 | 39 | 40 | 36 | 33 |
| Bac + 2 ans, niveau bac + 2 ans | 38 | 42 | 47 | 33 | 38 | 33 | 27 | 29 | 31 |
| Diplôme supérieur | 40 | 39 | 46 | 30 | 35 | 34 | 25 | 26 | 37 |
| PROXIMITE POLITIQUE | | | | | | | | | |
| TOTAL Gauche | 54 | 29 | 48 | 18 | 26 | 18 | 15 | 15 | 47 |
| ..La France Insoumise.... | 52 | 14 | 40 | 15 | 20 | 16 | 12 | 18 | 47 |
| ..Parti Communiste(*) ... | 41 | 17 | 30 | 22 | 44 | 13 | 20 | 17 | 51 |
| ..Parti Socialiste | 56 | 46 | 65 | 13 | 34 | 11 | 11 | 7 | 48 |
| ..Les Écologistes (ex-ÉÉLV)..... | 64 | 35 | 52 | 18 | 24 | 18 | 14 | 10 | 45 |
| Renaissance (ex-LREM) . | 46 | 86 | 49 | 23 | 59 | 42 | 23 | 22 | 29 |
| MoDem | 27 | 66 | 67 | 15 | 58 | 41 | 11 | 13 | 23 |
| TOTAL Droite | 28 | 33 | 34 | 55 | 45 | 58 | 43 | 55 | 25 |
| ..Les Républicains | 22 | 40 | 32 | 56 | 49 | 62 | 41 | 48 | 25 |
| ..Reconquête ! | 25 | 20 | 27 | 75 | 41 | 63 | 73 | 84 | 16 |
| Rassemblement National | 22 | 22 | 21 | 84 | 39 | 55 | 89 | 73 | 24 |
| Sans sympathie partisane | 25 | 34 | 27 | 34 | 23 | 25 | 30 | 30 | 27 |
| VOTE A LA PRÉSIDENTIELLE 2022 (1er tour) | | | | | | | | | |
| Jean-Luc Mélenchon | 57 | 20 | 41 | 13 | 20 | 18 | 13 | 11 | 49 |
| Emmanuel Macron | 41 | 77 | 51 | 26 | 52 | 36 | 21 | 21 | 29 |
| Valérie Pécresse | 15 | 51 | 40 | 38 | 64 | 66 | 32 | 43 | 14 |
| Marine Le Pen | 22 | 15 | 20 | 84 | 36 | 55 | 96 | 80 | 24 |
| Éric Zemmour | 17 | 12 | 14 | 91 | 32 | 69 | 67 | 89 | 10 |
| CATEGORIE D'AGGLOMERATION | | | | | | | | | |
| Communes rurales | 40 | 41 | 39 | 40 | 35 | 39 | 36 | 37 | 32 |
| Communes urbaines de province | 36 | 38 | 36 | 38 | 36 | 33 | 35 | 34 | 31 |
| Agglomération parisienne | 44 | 38 | 47 | 28 | 35 | 37 | 30 | 29 | 40 |

Le classement général

| Total Bonne opinion | Nicolas Dupont-Aignan | Nicole Belloubet | Aurore Bergé | Christian Estrosi | Olivier Faure | François-Xavier Bellamy | Sandrine Rousseau | Valérie Pécresse | Eric Ciotti |
|--|-----------------------|------------------|--------------|-------------------|---------------|-------------------------|-------------------|------------------|-------------|
| ENSEMBLE | 32 | 32 | 32 | 32 | 31 | 31 | 30 | 30 | 29 |
| SEXE DE L'INTERVIEWE(E) | | | | | | | | | |
| Homme | 35 | 28 | 34 | 32 | 31 | 31 | 30 | 29 | 30 |
| Femme | 30 | 34 | 29 | 32 | 31 | 31 | 31 | 30 | 28 |
| AGE DE L'INTERVIEWE(E) | | | | | | | | | |
| TOTAL Moins de 35 ans | 31 | 33 | 33 | 28 | 34 | 39 | 42 | 24 | 31 |
| . 18-24 ans..... | 30 | 36 | 36 | 27 | 36 | 36 | 44 | 27 | 33 |
| . 25-34 ans..... | 32 | 30 | 32 | 28 | 33 | 40 | 41 | 22 | 30 |
| TOTAL 35 ans et plus | 32 | 32 | 31 | 32 | 31 | 28 | 26 | 32 | 28 |
| . 35-49 ans..... | 30 | 26 | 29 | 27 | 32 | 21 | 32 | 26 | 24 |
| . 50-64 ans..... | 33 | 35 | 33 | 32 | 28 | 33 | 25 | 32 | 26 |
| . 65 ans et plus..... | 36 | 37 | 30 | 40 | 32 | 31 | 19 | 38 | 36 |
| PROFESSION DE L'INTERVIEWE(E) | | | | | | | | | |
| Artisan ou commerçant..... | 36 | 37 | 43 | 40 | 32 | 41 | 37 | 37 | 53 |
| Cadre et prof. int. sup. | 26 | 29 | 33 | 28 | 29 | 33 | 29 | 26 | 22 |
| Profession intermédiaire..... | 34 | 30 | 28 | 32 | 33 | 27 | 28 | 21 | 22 |
| Employé | 39 | 32 | 32 | 28 | 35 | 31 | 34 | 31 | 28 |
| Ouvrier | 34 | 27 | 36 | 27 | 32 | 31 | 44 | 28 | 31 |
| Retraité | 36 | 37 | 31 | 37 | 31 | 29 | 21 | 37 | 33 |
| Autre inactif | 21 | 30 | 25 | 25 | 29 | 34 | 33 | 26 | 22 |
| NIVEAU D'EDUCATION | | | | | | | | | |
| Pas de diplôme | 34 | 24 | 27 | 36 | 30 | 32 | 25 | 33 | 32 |
| CEP / BEPC / CAP / BEP | 39 | 34 | 34 | 35 | 32 | 34 | 32 | 33 | 35 |
| Baccalauréat..... | 32 | 32 | 31 | 26 | 29 | 24 | 32 | 28 | 29 |
| Bac + 2 ans, niveau bac + 2 ans ... | 31 | 33 | 31 | 32 | 35 | 31 | 30 | 30 | 26 |
| Diplôme supérieur | 27 | 33 | 31 | 30 | 30 | 32 | 30 | 26 | 24 |
| PROXIMITE POLITIQUE | | | | | | | | | |
| TOTAL Gauche | 17 | 30 | 27 | 15 | 41 | 21 | 42 | 19 | 15 |
| .La France Insoumise..... | 22 | 26 | 24 | 12 | 42 | 25 | 48 | 17 | 15 |
| .Parti Communiste(*) | 27 | 38 | 27 | - | 32 | 20 | 41 | 20 | 15 |
| .Parti Socialiste | 11 | 44 | 38 | 23 | 51 | 24 | 34 | 23 | 12 |
| .Les Écologistes (ex-EÉLV)..... | 16 | 22 | 25 | 17 | 39 | 13 | 43 | 16 | 15 |
| Renaissance (ex-LREM) | 24 | 54 | 45 | 41 | 34 | 37 | 23 | 35 | 30 |
| MoDem | 34 | 54 | 45 | 49 | 26 | 42 | 10 | 50 | 28 |
| TOTAL Droite | 53 | 33 | 38 | 50 | 23 | 56 | 22 | 52 | 50 |
| .Les Républicains | 42 | 33 | 38 | 60 | 26 | 58 | 24 | 66 | 60 |
| .Reconquête ! | 67 | 27 | 24 | 47 | 11 | 62 | 13 | 39 | 58 |
| Rassemblement National | 52 | 21 | 29 | 43 | 27 | 33 | 28 | 26 | 46 |
| Sans sympathie partisane..... | 34 | 24 | 23 | 25 | 23 | 21 | 28 | 26 | 22 |
| VOTE A LA PRÉSIDENTIELLE 2022 (1er tour) | | | | | | | | | |
| Jean-Luc Mélenchon | 21 | 23 | 27 | 13 | 45 | 20 | 50 | 13 | 11 |
| Emmanuel Macron..... | 25 | 49 | 44 | 43 | 35 | 34 | 29 | 38 | 29 |
| Valérie Pécresse..... | 44 | 37 | 49 | 68 | 26 | 64 | 14 | 88 | 63 |
| Marine Le Pen | 50 | 27 | 25 | 38 | 25 | 37 | 24 | 26 | 45 |
| Éric Zemmour | 72 | 15 | 20 | 50 | 15 | 64 | 19 | 21 | 75 |
| CATEGORIE D'AGGLOMERATION | | | | | | | | | |
| Communes rurales | 34 | 32 | 31 | 29 | 34 | 28 | 25 | 23 | 30 |
| Communes urbaines de province. | 32 | 31 | 31 | 33 | 30 | 31 | 30 | 30 | 29 |
| Agglomération parisienne | 31 | 36 | 33 | 28 | 34 | 32 | 38 | 38 | 29 |

Le classement général

| Total Bonne opinion | Catherine Vautrin | Christophe Béchu | Jean-Luc Mélenchon | Yaël Braun-Pivet | Stéphane Séjourné | Agnès Pannier-Runacher | Nadine Morano | Anne Hidalgo | Amélie Oudéa-Castéra |
|--|-------------------|------------------|--------------------|------------------|-------------------|------------------------|---------------|--------------|----------------------|
| ENSEMBLE | 29 | 28 | 28 | 28 | 28 | 27 | 26 | 26 | 25 |
| SEXE DE L'INTERVIEWE(E) | | | | | | | | | |
| Homme | 28 | 28 | 27 | 29 | 28 | 28 | 26 | 22 | 25 |
| Femme | 30 | 28 | 29 | 27 | 28 | 27 | 26 | 30 | 25 |
| AGE DE L'INTERVIEWE(E) | | | | | | | | | |
| TOTAL Moins de 35 ans .. | 31 | 29 | 47 | 28 | 34 | 35 | 31 | 33 | 30 |
| . 18-24 ans..... | 37 | 27 | 65 | 31 | 38 | 37 | 36 | 33 | 37 |
| . 25-34 ans..... | 26 | 30 | 35 | 27 | 31 | 33 | 27 | 33 | 24 |
| TOTAL 35 ans et plus | 28 | 27 | 21 | 27 | 25 | 25 | 25 | 24 | 23 |
| . 35-49 ans..... | 26 | 26 | 28 | 26 | 23 | 23 | 19 | 22 | 24 |
| . 50-64 ans..... | 28 | 28 | 19 | 29 | 28 | 25 | 25 | 23 | 23 |
| . 65 ans et plus..... | 31 | 29 | 15 | 27 | 25 | 27 | 32 | 26 | 22 |
| PROFESSION DE L'INTERVIEWE(E) | | | | | | | | | |
| Artisan ou commerçant... | 43 | 46 | 13 | 29 | 34 | 30 | 22 | 30 | 40 |
| Cadre et prof. int. sup. | 31 | 27 | 21 | 33 | 23 | 35 | 20 | 26 | 17 |
| Profession intermédiaire.. | 23 | 25 | 29 | 32 | 26 | 25 | 20 | 23 | 21 |
| Employé | 24 | 30 | 31 | 27 | 30 | 31 | 29 | 29 | 26 |
| Ouvrier | 33 | 28 | 41 | 26 | 31 | 27 | 28 | 23 | 32 |
| Retraité | 28 | 29 | 16 | 28 | 27 | 24 | 29 | 26 | 24 |
| Autre inactif | 31 | 25 | 51 | 21 | 29 | 26 | 33 | 31 | 25 |
| NIVEAU D'EDUCATION | | | | | | | | | |
| Pas de diplôme | 17 | 22 | 34 | 25 | 22 | 18 | 33 | 32 | 23 |
| CEP / BEPC / CAP / BEP ... | 29 | 29 | 27 | 22 | 30 | 26 | 32 | 26 | 28 |
| Baccalauréat..... | 31 | 24 | 39 | 25 | 24 | 24 | 28 | 28 | 26 |
| Bac + 2 ans, niveau bac + 2 ans | 26 | 32 | 20 | 31 | 30 | 30 | 24 | 22 | 26 |
| Diplôme supérieur | 33 | 28 | 25 | 35 | 28 | 31 | 20 | 28 | 20 |
| PROXIMITE POLITIQUE | | | | | | | | | |
| TOTAL Gauche | 22 | 20 | 47 | 25 | 22 | 22 | 16 | 37 | 21 |
| .La France Insoumise..... | 14 | 17 | 90 | 21 | 20 | 18 | 16 | 31 | 24 |
| .Parti Communiste(*) | 16 | 14 | 19 | 24 | 11 | 20 | 12 | 32 | 10 |
| .Parti Socialiste | 33 | 25 | 31 | 35 | 30 | 26 | 21 | 47 | 21 |
| .Les Écologistes (ex-EÉLV). | 18 | 21 | 27 | 25 | 20 | 21 | 6 | 40 | 18 |
| Renaissance (ex-LREM) ... | 45 | 42 | 16 | 39 | 46 | 47 | 24 | 23 | 37 |
| MoDem | 32 | 58 | - | 48 | 39 | 34 | 23 | 26 | 17 |
| TOTAL Droite | 40 | 37 | 12 | 36 | 32 | 34 | 38 | 15 | 25 |
| .Les Républicains | 46 | 37 | 12 | 33 | 28 | 36 | 41 | 13 | 24 |
| .Reconquête ! | 28 | 35 | 7 | 40 | 29 | 35 | 43 | 16 | 17 |
| Rassemblement National . | 25 | 24 | 15 | 21 | 26 | 20 | 41 | 16 | 29 |
| Sans sympathie partisane. | 20 | 22 | 29 | 19 | 20 | 22 | 28 | 25 | 22 |
| VOTE A LA PRÉSIDENTIELLE 2022 (1er tour) | | | | | | | | | |
| Jean-Luc Mélenchon | 20 | 21 | 78 | 22 | 23 | 18 | 11 | 39 | 18 |
| Emmanuel Macron | 42 | 42 | 14 | 39 | 41 | 40 | 22 | 21 | 31 |
| Valérie Pécresse..... | 54 | 37 | 10 | 54 | 37 | 46 | 53 | 15 | 30 |
| Marine Le Pen | 25 | 24 | 14 | 21 | 20 | 22 | 38 | 15 | 20 |
| Éric Zemmour | 14 | 18 | 8 | 19 | 18 | 18 | 43 | 4 | 21 |
| CATEGORIE D'AGGLOMERATION | | | | | | | | | |
| Communes rurales | 27 | 27 | 23 | 25 | 31 | 25 | 25 | 26 | 28 |
| Communes urbaines de province | 28 | 28 | 26 | 26 | 26 | 26 | 26 | 25 | 25 |
| Agglomération parisienne | 34 | 30 | 40 | 38 | 29 | 35 | 29 | 29 | 21 |

Le classement général

| Total Bonne opinion | Mathilde Panot | Bruno Retailleau | Olivia Grégoire | Eric Zemmour | David Lisnard |
|---|----------------|------------------|-----------------|--------------|---------------|
| ENSEMBLE | 25 | 24 | 22 | 21 | 21 |
| SEXE DE L'INTERVIEWE(E) | | | | | |
| Homme | 24 | 25 | 19 | 21 | 23 |
| Femme | 26 | 23 | 24 | 21 | 19 |
| AGE DE L'INTERVIEWE(E) | | | | | |
| TOTAL Moins de 35 ans | 41 | 26 | 35 | 26 | 27 |
| . 18-24 ans..... | 50 | 32 | 37 | 19 | 25 |
| . 25-34 ans..... | 35 | 22 | 33 | 29 | 29 |
| TOTAL 35 ans et plus | 19 | 23 | 17 | 20 | 20 |
| . 35-49 ans..... | 24 | 16 | 17 | 17 | 18 |
| . 50-64 ans..... | 17 | 27 | 18 | 15 | 20 |
| . 65 ans et plus..... | 16 | 29 | 17 | 29 | 20 |
| PROFESSION DE L'INTERVIEWE(E) | | | | | |
| Artisan ou commerçant..... | 23 | 21 | 33 | 31 | 26 |
| Cadre et prof. int. sup. | 26 | 21 | 25 | 20 | 20 |
| Profession intermédiaire..... | 25 | 21 | 18 | 17 | 25 |
| Employé | 32 | 25 | 33 | 24 | 26 |
| Ouvrier | 28 | 26 | 23 | 21 | 25 |
| Retraité | 16 | 26 | 15 | 22 | 18 |
| Autre inactif | 40 | 28 | 26 | 21 | 16 |
| NIVEAU D'EDUCATION | | | | | |
| Pas de diplôme | 23 | 21 | 17 | 31 | 23 |
| CEP / BEPC / CAP / BEP | 25 | 26 | 20 | 26 | 22 |
| Baccalauréat..... | 28 | 24 | 24 | 21 | 20 |
| Bac + 2 ans, niveau bac + 2 ans | 22 | 27 | 21 | 15 | 21 |
| Diplôme supérieur | 25 | 19 | 24 | 20 | 21 |
| PROXIMITE POLITIQUE | | | | | |
| TOTAL Gauche | 37 | 16 | 18 | 8 | 15 |
| .La France Insoumise..... | 57 | 23 | 16 | 5 | 18 |
| .Parti Communiste(*) | 35 | 7 | 18 | 11 | 12 |
| .Parti Socialiste | 28 | 17 | 13 | 6 | 17 |
| .Les Écologistes (ex-EÉLV).... | 24 | 11 | 19 | 6 | 9 |
| Renaissance (ex-LREM) | 25 | 26 | 35 | 11 | 23 |
| MoDem | 3 | 40 | 28 | 10 | 32 |
| TOTAL Droite..... | 17 | 43 | 21 | 39 | 38 |
| .Les Républicains | 17 | 52 | 26 | 30 | 36 |
| .Reconquête ! | 18 | 47 | 24 | 79 | 50 |
| Rassemblement National | 13 | 23 | 21 | 46 | 23 |
| Sans sympathie partisane.... | 22 | 21 | 19 | 22 | 14 |
| VOTE A LA PRÉSIDENTIELLE 2022 (1er tour) | | | | | |
| Jean-Luc Mélenchon | 55 | 14 | 19 | 5 | 17 |
| Emmanuel Macron..... | 23 | 26 | 29 | 12 | 24 |
| Valérie Pécresse..... | 9 | 62 | 24 | 26 | 43 |
| Marine Le Pen | 15 | 26 | 20 | 44 | 24 |
| Éric Zemmour | 7 | 42 | 14 | 87 | 34 |
| CATEGORIE D'AGGLOMERATION | | | | | |
| Communes rurales | 24 | 25 | 20 | 19 | 19 |
| Communes urbaines de province | 22 | 23 | 22 | 22 | 21 |
| Agglomération parisienne ... | 33 | 29 | 27 | 21 | 26 |