

ÉLECTIONS
EUROPÉENNES 2024

Euro-Rolling IFOP - Fiducial 2024

24 mai 2024

17h

RDV tous les jours à partir de 17h



#58368809

Résultats globaux

Résultats détaillés

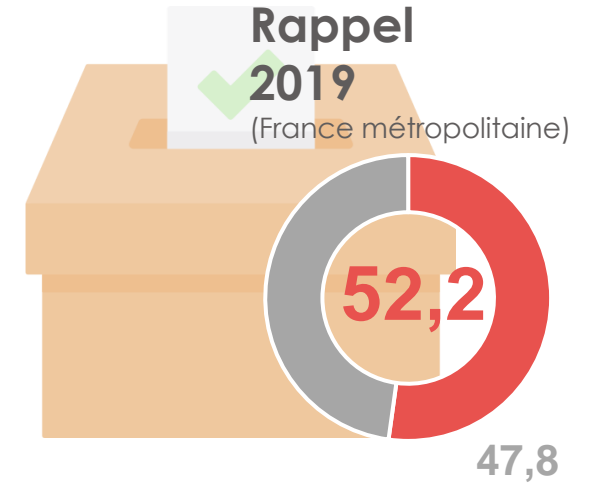
Méthodologie

L'indice de participation à l'élection européenne en France

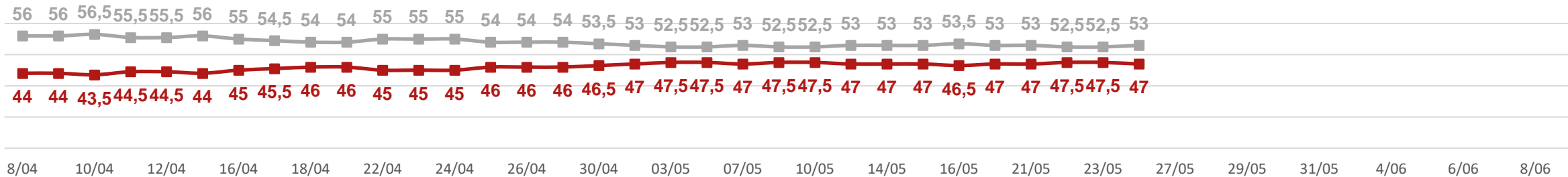


47 % (-0,5)
 des électeurs prévoient d'aller voter à l'élection européenne en France

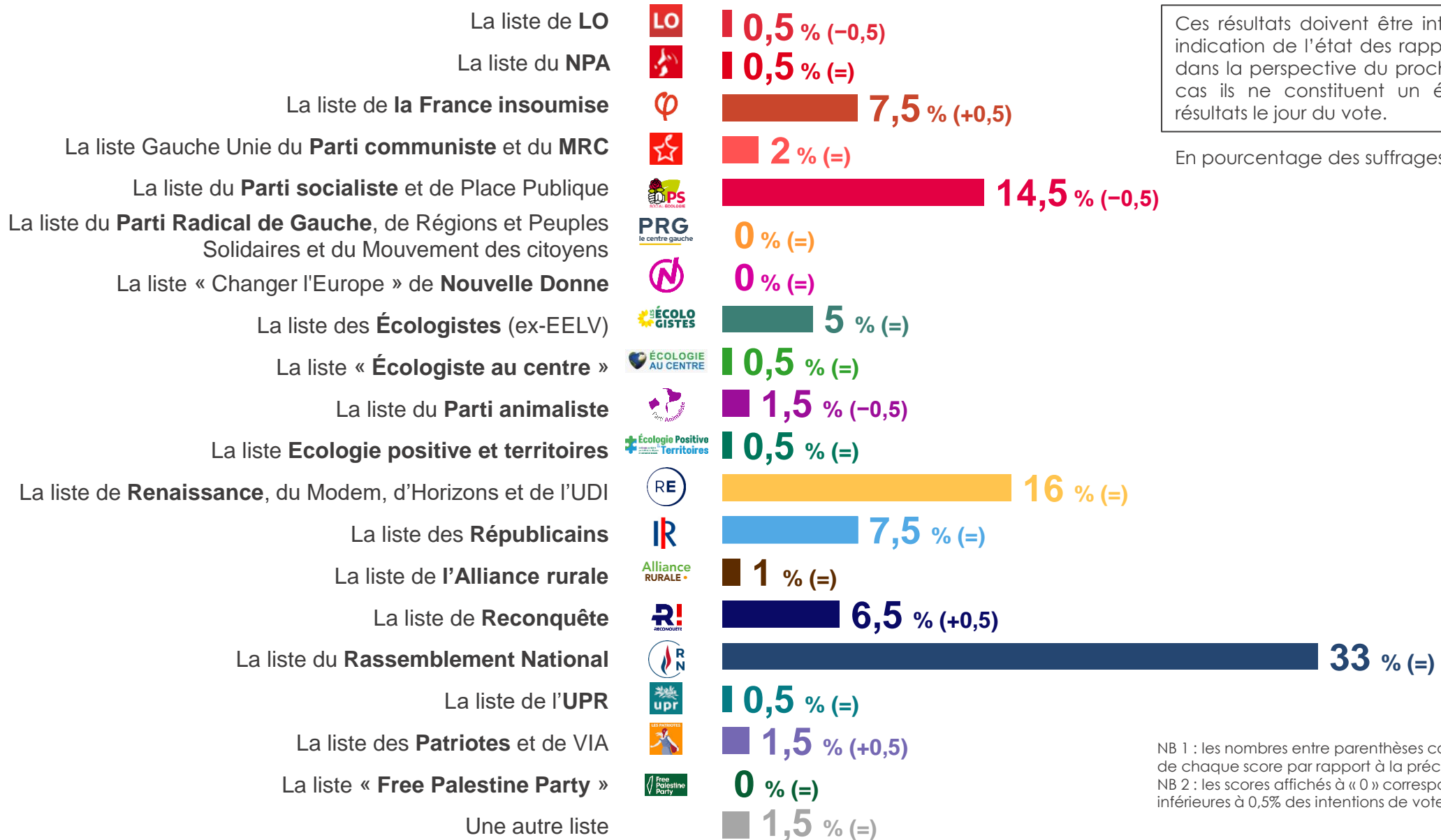
Abstention : **53 % (+0,5)**



Évolution



L'intention de vote à l'élection européenne en France



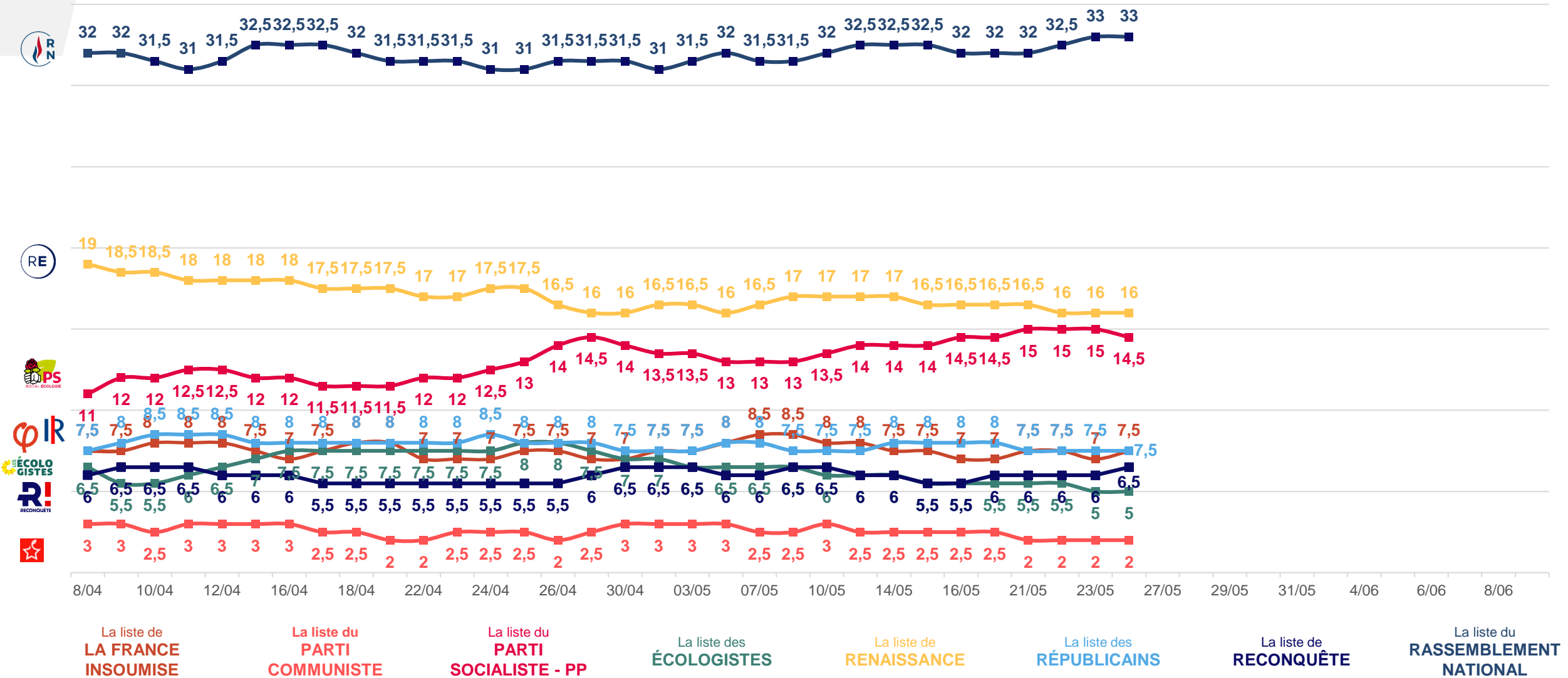
Ces résultats doivent être interprétés comme une indication de l'état des rapports de forces actuels dans la perspective du prochain scrutin. En aucun cas ils ne constituent un élément prédictif des résultats le jour du vote.

En pourcentage des suffrages exprimés

NB 1 : les nombres entre parenthèses correspondent à l'évolution de chaque score par rapport à la précédente mesure du Rolling.
NB 2 : les scores affichés à « 0 » correspondent à des mesures inférieures à 0,5% des intentions de vote exprimées.

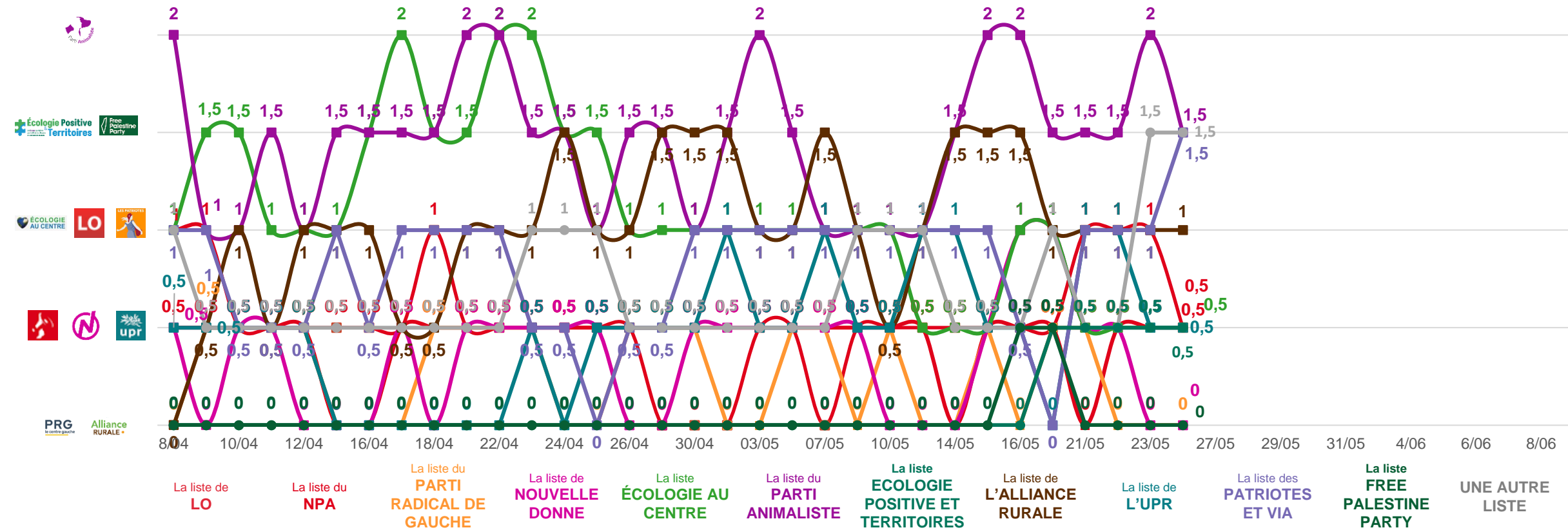
L'intention de vote à l'élection européenne en France (évolution)

Principales listes



L'intention de vote à l'élection européenne en France (évolution)

Autres listes

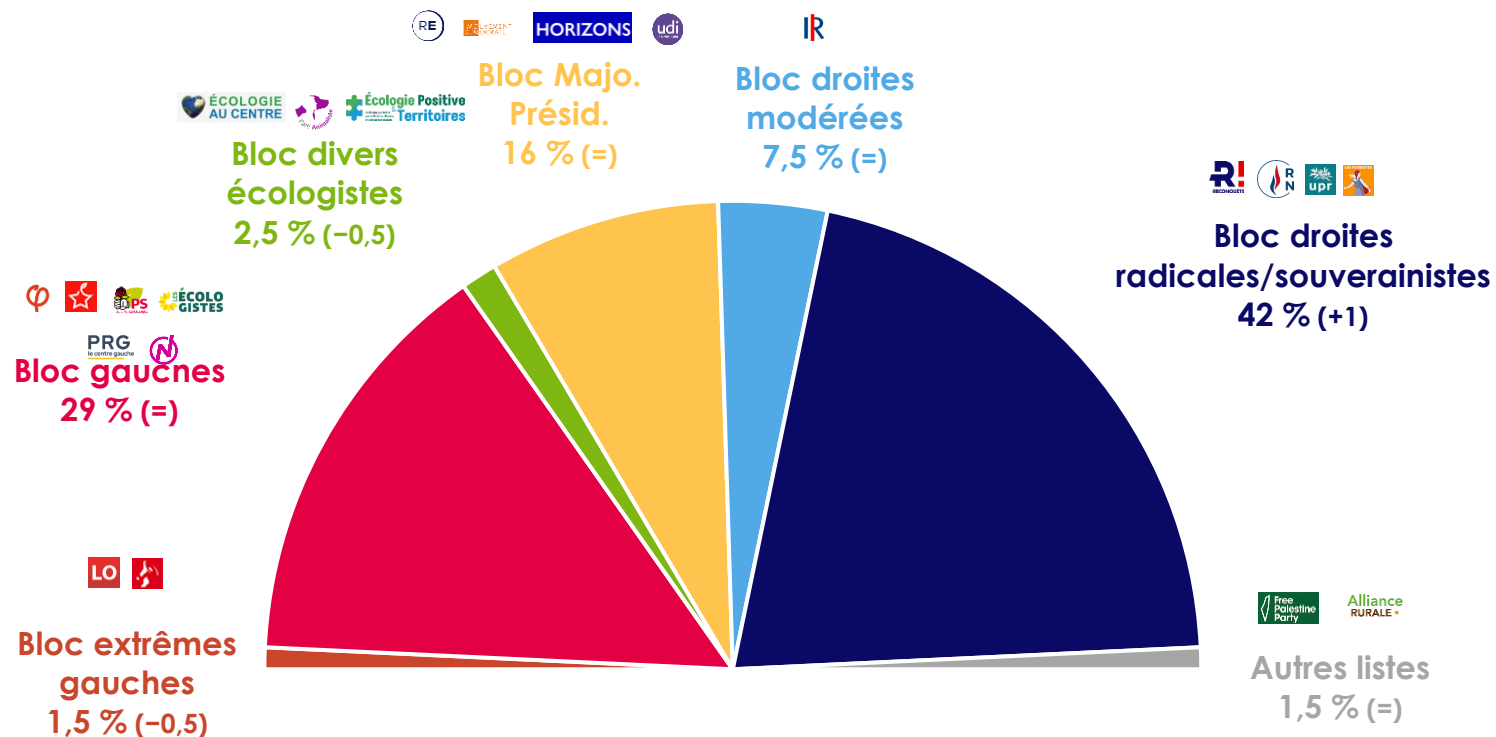


L'intention de vote à l'élection européenne en France

Regroupement par courants politiques

Ces résultats doivent être interprétés comme une indication de l'état des rapports de forces actuels dans la perspective du prochain scrutin. En aucun cas ils ne constituent un élément prédictif des résultats le jour du vote.

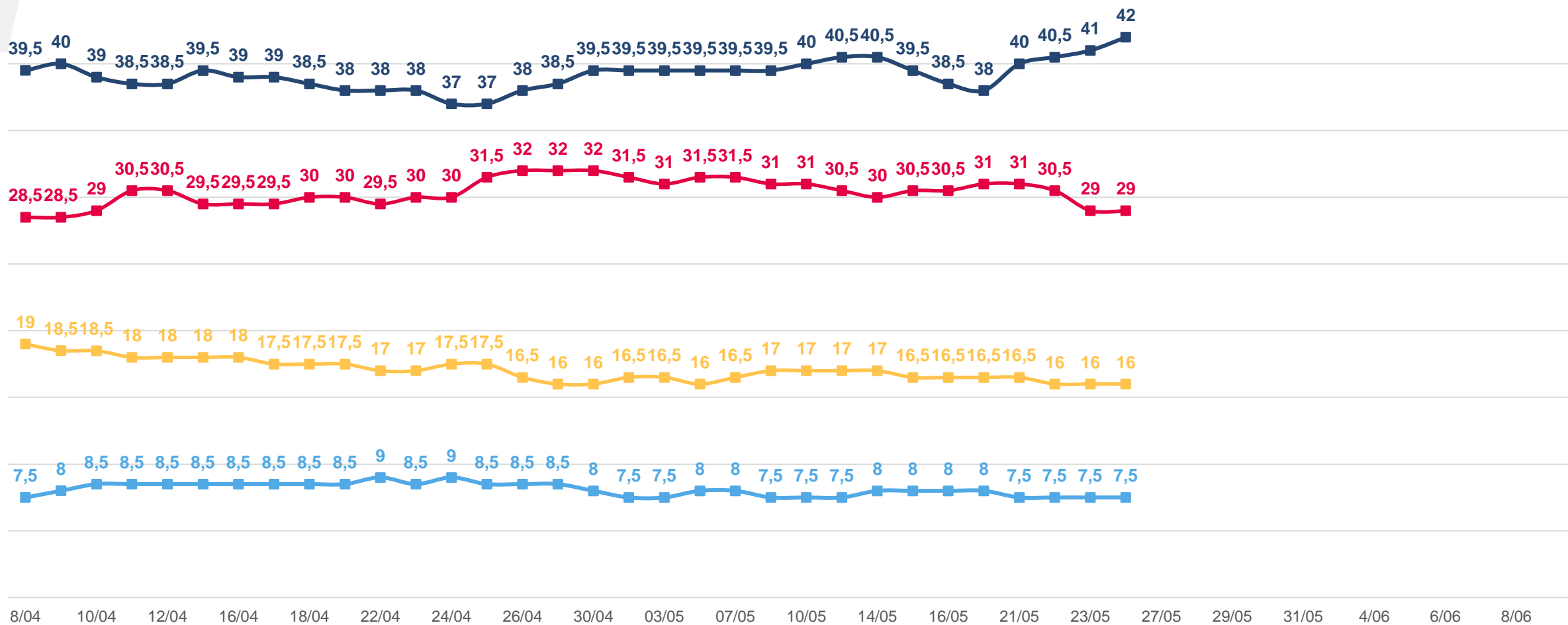
En pourcentage des suffrages exprimés



NB 1 : les nombres entre parenthèses correspondent à l'évolution de chaque score par rapport à la précédente mesure du Rolling.

L'intention de vote à l'élection européenne en France (évolution)

Regroupement par courants politiques



BLOC GAUCHES

BLOC MAJORITÉ PRÉSIDENTIELLE

BLOC DROITES MODÉRÉES

BLOC DROITES RADICALES / SOUVERAINISTES

La sûreté du choix à l'élection européenne en France



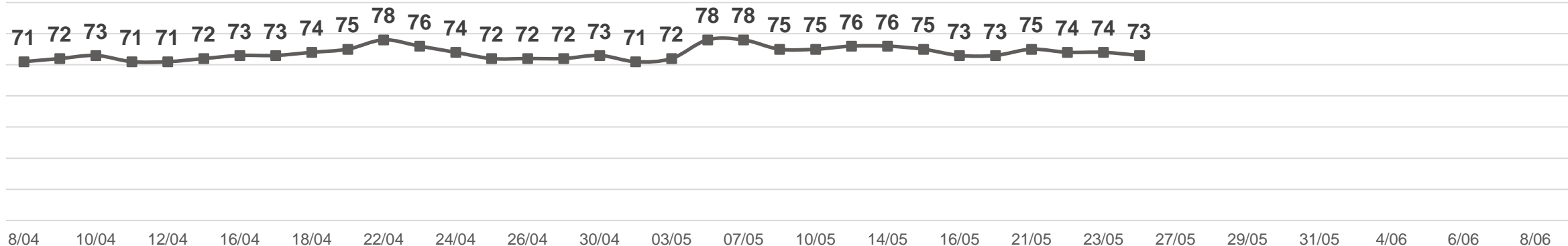
73 % (-1)
des électeurs se disent sûrs
de leur choix de vote

Peuvent changer d'avis : **27 % (+1)**

Sûreté du choix des électeurs selon leur intention de vote

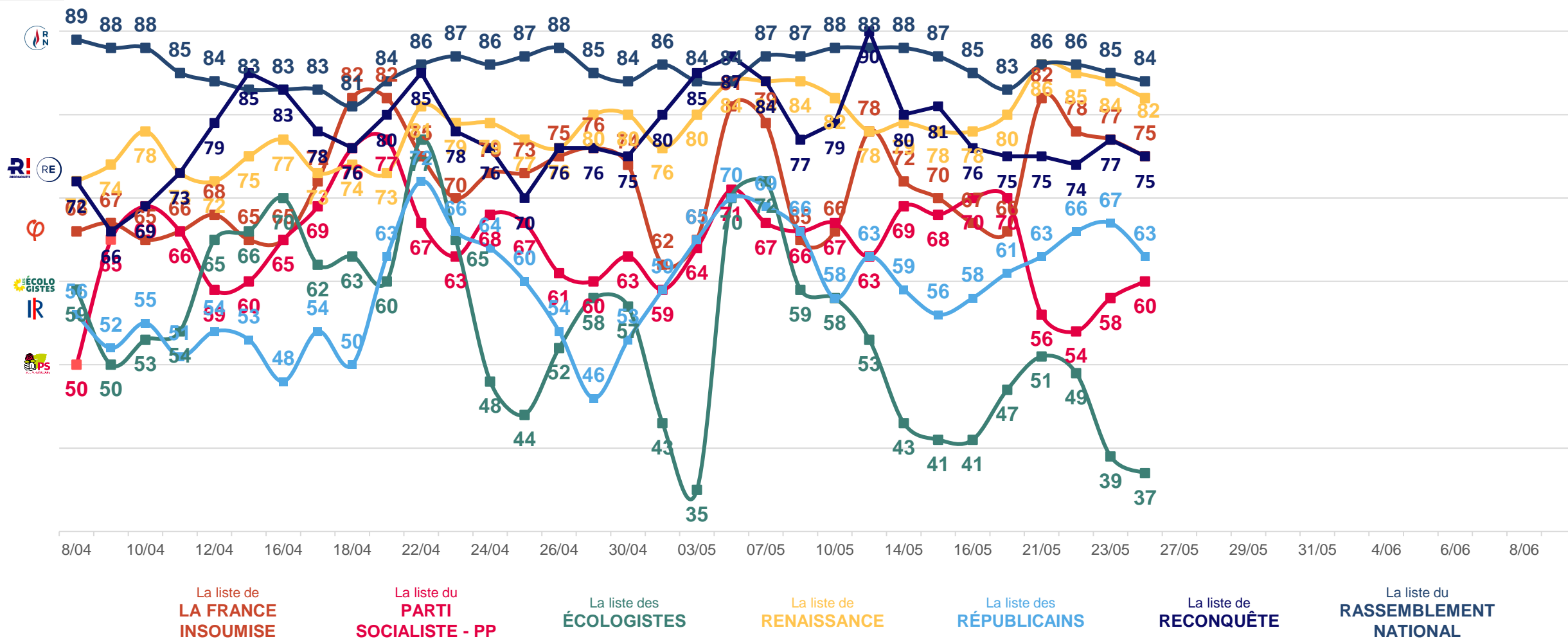
La liste de LFI		75 %
La liste du PS		60 %
La liste des ECOLOGISTES		37 %
La liste de RENAISSANCE		82 %
La liste LR		63 %
La liste de RECONQUÊTE		75 %
La liste du RN		84 %

Évolution

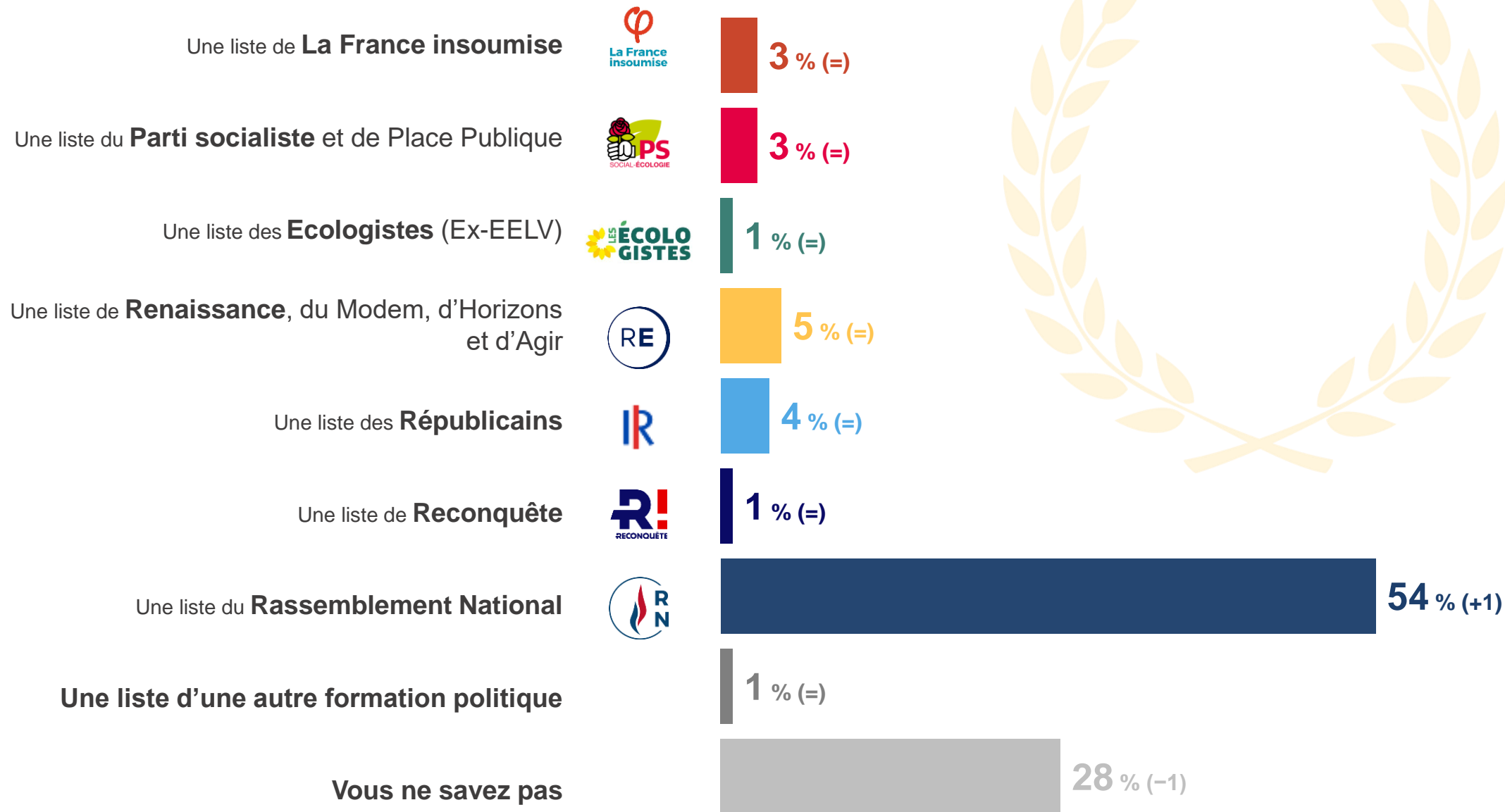


La sûreté du choix par électorat (évolution)

Principales listes

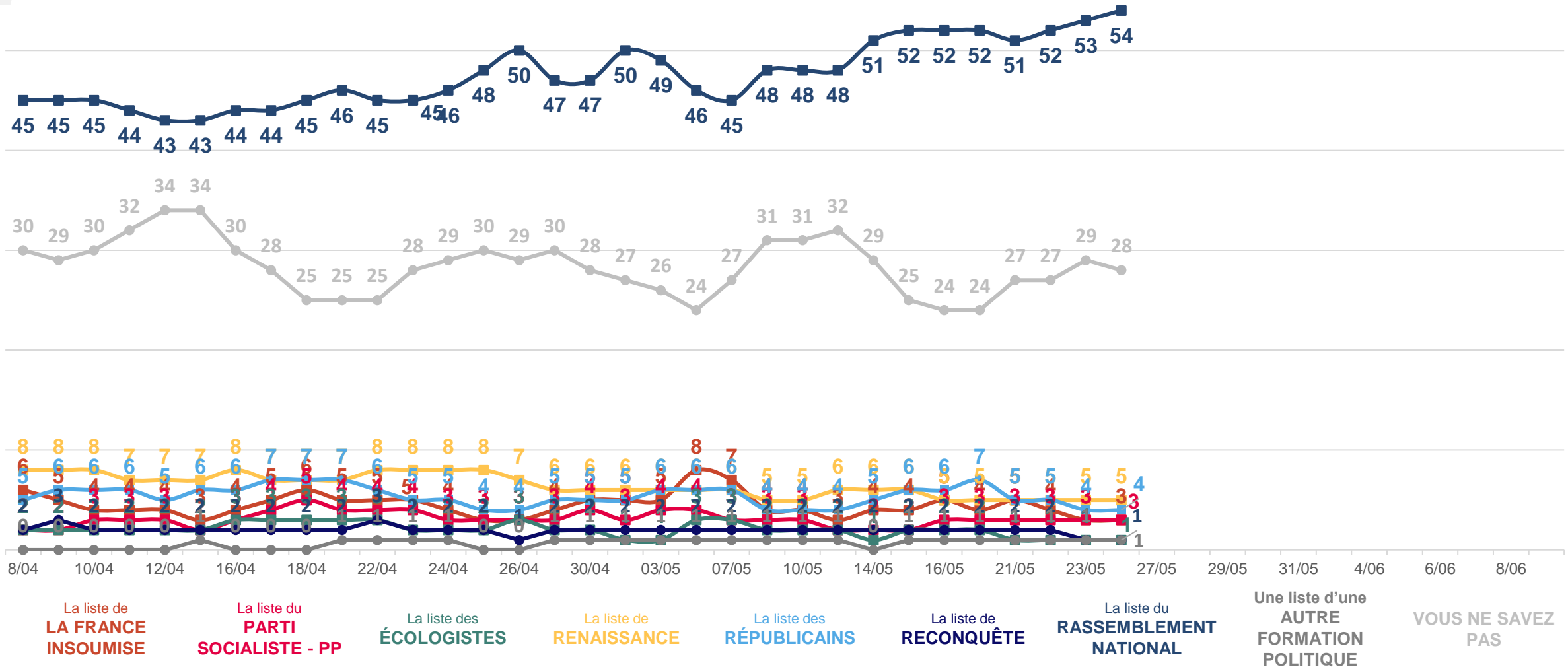


Le pronostic de victoire



NB : les nombres entre parenthèses correspondent à l'évolution de chaque score par rapport à la précédente mesure du Rolling.

Le pronostic de victoire (évolution)



Résultats globaux

Résultats détaillés

Méthodologie

L'indice de participation à l'élection européenne en France

Rappel Ensemble 47 (-0,5)

Sexe de l'interviewé(e)

Hommes 48 (-3)
Femmes 46 (+2)

Âge de l'interviewé(e)

18 à 24 ans 42 (+4)
25 à 34 ans 44 (+4)
35 à 49 ans 39 (+1)
50 à 64 ans 47 (=)
65 ans et plus 57 (-6)

Profession de l'interviewé(e)

Cadres, prof. intellectuelles sup. 51 (+4)
Professions intermédiaires 44 (+6)
Employé(e)s 34 (-4)
Ouvrier(e)s 33 (+1)

Retraité(e)s 56 (-6)

Statut professionnel de l'interviewé(e)

Dirigeant(e)s d'entreprise 59 (+7)
Salarié(e)s du secteur privé 40 (+2)
Salarié(e)s du secteur public 41 (+2)
Chômeurs, chômeuses 35 (-4)

Niveau d'éducation

2e et 3e cycles du supérieur 55 (+3)
1er cycle du supérieur 43 (-1)
Baccalauréat 50 (+3)
CAP, BEP 43 (-5)
Sans diplôme, CEP, BEPC 39 (-9)

Revenu mensuel (par personne au foyer)

Catégorie aisée (> 2 500 €) 61 (=)
Classe moyenne + (> 1 900 €) 48 (+1)
Classe moyenne - (> 1 300 €) 45 (-1)
Catégorie modeste (> 900 €) 43 (=)
Catégorie pauvre (< 900 €) 41 (+1)

Catégorie d'agglomération

Agglomération parisienne 48 (+2)
Com. urbaines de province 46 (-1)
Communes rurales 50 (+1)

Vote aux européennes 2019 (1^{er} tour)

La France Insoumise 73 (+10)
Place Publique, Parti Socialiste, ND
EÉLV, AEI, R&PS 67 (=)
47 (=)
LREM, Modem, Agir, Radicaux 62 (-5)
Les Républicains, Centristes 74 (+10)
Rassemblement National 74 (-1)

Vote à la présidentielle 2022 (1^{er} tour)

Jean-Luc Mélenchon 39 (+2)
Emmanuel Macron 56 (+2)
Valérie Pécresse 50 (-6)
Marine Le Pen 56 (-2)
Éric Zemmour 63 (-1)

Proximité politique actuelle

France Insoumise 53 (=)
Parti socialiste 44 (-2)
Europe Écologie Les Verts 42 (-4)
Majorité présid. 58 (+2)
Les Républicains 57 (+3)
Rassemblement National 61 (=)

Chaque ligne de résultats se lit comme suit : « Sur 100 personnes correspondant à une catégorie donnée, X % déclarent être certains d'aller voter à l'élection européenne en France. »

NB : les nombres entre parenthèses donnent l'évolution du score par rapport à la précédente mesure du Rolling.

L'intention de vote à l'élection européenne en France : électeurs de la liste de la France insoumise

Rappel Ensemble ■ 7,5 (+0,5)

Sexe de l'interviewé(e)

Hommes ■ 8 (+1)
Femmes ■ 7 (-1)

Âge de l'interviewé(e)

18 à 24 ans ■ 13 (-3)
25 à 34 ans ■ 13 (+3)
35 à 49 ans ■ 11 (=)
50 à 64 ans ■ 4 (=)
65 ans et plus ■ 4 (+1)

Profession de l'interviewé(e)

Cadres, prof. intellectuelles sup. ■ 12 (=)
Professions intermédiaires ■ 10 (+1)
Employé(e)s ■ 6 (+2)
Ouvrier(e)s ■ 9 (+1)

Retraité(e)s ■ 4 (+1)

Statut professionnel de l'interviewé(e)

Dirigeant(e)s d'entreprise ■ 9 (-1)
Salarié(e)s du secteur privé ■ 10 (+2)
Salarié(e)s du secteur public ■ 6 (=)
Chômeurs, chômeuses ■ 6 (-5)

Niveau d'éducation

2e et 3e cycles du supérieur ■ 9 (=)
1er cycle du supérieur ■ 10 (+3)
Baccalauréat ■ 7 (=)
CAP, BEP ■ 4 (=)
Sans diplôme, CEP, BEPC ■ 5 (-2)

Revenu mensuel (par personne au foyer)

Catégorie aisée (> 2 500 €) ■ 5 (+1)
Classe moyenne + (> 1 900 €) ■ 4 (=)
Classe moyenne - (> 1 300 €) ■ 9 (+3)
Catégorie modeste (> 900 €) ■ 10 (=)
Catégorie pauvre (< 900 €) ■ 12 (-1)

Catégorie d'agglomération

Agglomération parisienne ■ 11 (-1)
Com. urbaines de province ■ 8 (+2)
Communes rurales ■ 4 (-1)

Vote aux européennes 2019 (1^{er} tour)

La France Insoumise ■ 67 (-2)
Place Publique, Parti Socialiste, ND ■ 2 (=)
ÉÉLV, AEI, R&PS ■ 7 (+5)
LREM, Modem, Agir, Radicaux ■ (=)
Les Républicains, Centristes ■ (=)
Rassemblement National ■ (=)

Vote à la présidentielle 2022 (1^{er} tour)

Jean-Luc Mélenchon ■ 37 (-1)
Emmanuel Macron ■ 1 (+1)
Valérie Pécresse ■ (=)
Marine Le Pen ■ 1 (=)
Éric Zemmour ■ (=)

Proximité politique actuelle

France Insoumise ■ 71 (-3)
Parti socialiste ■ 2 (+1)
Europe Écologie Les Verts ■ (-1)
Majorité présid. ■ 1 (=)
Les Républicains ■ (=)
Rassemblement National ■ (=)

Chaque ligne de résultats se lit comme suit : « Sur 100 personnes correspondant à une catégorie donnée, X % ont l'intention de voter pour la liste de la France insoumise. »

NB : les nombres entre parenthèses donnent l'évolution du score par rapport à la précédente mesure du Rolling.

L'intention de vote à l'élection européenne en France : électeurs de la liste du Parti socialiste et de Place Publique



Rappel Ensemble **14,5** (-0,5)

Sexe de l'interviewé(e)

Hommes **17** (=)
Femmes **12** (=)

Âge de l'interviewé(e)

18 à 24 ans **8** (-2)
25 à 34 ans **12** (-3)
35 à 49 ans **10** (=)
50 à 64 ans **18** (-2)
65 ans et plus **17** (+1)

Profession de l'interviewé(e)

Cadres, prof. intellectuelles sup. **20** (-6)
Professions intermédiaires **19** (=)
Employé(e)s **12** (+2)
Ouvrier(e)s **10** (-2)

Retraité(e)s **16** (+1)

Statut professionnel de l'interviewé(e)

Dirigeant(e)s d'entreprise **10** (+4)
Salarié(e)s du secteur privé **16** (=)
Salarié(e)s du secteur public **17** (-1)
Chômeurs, chômeuses **15** (=)

Niveau d'éducation

2e et 3e cycles du supérieur **18** (-4)
1er cycle du supérieur **17** (+2)
Baccalauréat **9** (-1)
CAP, BEP **11** (-4)
Sans diplôme, CEP, BEPC **23** (+7)

Revenu mensuel (par personne au foyer)

Catégorie aisée (> 2 500 €) **19** (+2)
Classe moyenne + (> 1 900 €) **20** (-3)
Classe moyenne - (> 1 300 €) **14** (-2)
Catégorie modeste (> 900 €) **10** (+1)
Catégorie pauvre (< 900 €) **12** (+1)

Catégorie d'agglomération

Agglomération parisienne **13** (-5)
Com. urbaines de province **14** (=)
Communes rurales **18** (+4)

Vote aux européennes 2019 (1^{er} tour)

La France Insoumise **7** (-4)
Place Publique, Parti Socialiste, ND **83** (+1)
EÉLV, AEI, R&PS **38** (+3)
LREM, Modem, Agir, Radicaux **9** (-3)
Les Républicains, Centristes **3** (+1)
Rassemblement National (=)

Vote à la présidentielle 2022 (1^{er} tour)

Jean-Luc Mélenchon **30** (-1)
Emmanuel Macron **11** (-4)
Valérie Pécresse **2** (=)
Marine Le Pen **1** (-1)
Éric Zemmour (=)

Proximité politique actuelle

France Insoumise **8** (-3)
Parti socialiste **77** (-7)
Europe Écologie Les Verts **24** (+10)
Majorité présid. **10** (=)
Les Républicains (-1)
Rassemblement National (=)

Chaque ligne de résultats se lit comme suit : « Sur 100 personnes correspondant à une catégorie donnée, X % ont l'intention de voter pour la liste du Parti Socialiste et de Place Publique. »
NB : les nombres entre parenthèses donnent l'évolution du score par rapport à la précédente mesure du Rolling.

L'intention de vote à l'élection européenne en France : électeurs de la liste des Ecologistes (ex-EELV)



Rappel Ensemble ■ 5 (=)

Sexe de l'interviewé(e)

Hommes ■ 3 (=)
Femmes ■ 7 (=)

Âge de l'interviewé(e)

18 à 24 ans ■ 8 (+3)
25 à 34 ans ■ 7 (-4)
35 à 49 ans ■ 7 (+1)
50 à 64 ans ■ 5 (+2)
65 ans et plus ■ 2 (-2)

Profession de l'interviewé(e)

Cadres, prof. intellectuelles sup. ■ 7 (=)
Professions intermédiaires ■ 10 (+1)
Employé(e)s ■ 5 (-1)
Ouvrier(e)s ■ 4 (-1)

Retraité(e)s ■ 3 (-1)

Statut professionnel de l'interviewé(e)

Dirigeant(e)s d'entreprise ■ 2 (=)
Salarié(e)s du secteur privé ■ 6 (-1)
Salarié(e)s du secteur public ■ 9 (+2)
Chômeurs, chômeuses ■ 2 (=)

Niveau d'éducation

2e et 3e cycles du supérieur ■ 7 (=)
1er cycle du supérieur ■ 7 (=)
Baccalauréat ■ 4 (+1)
CAP, BEP ■ 3 (+1)
Sans diplôme, CEP, BEPC ■ 1 (-5)

Revenu mensuel (par personne au foyer)

Catégorie aisée (> 2 500 €) ■ 6 (-2)
Classe moyenne + (> 1 900 €) ■ 6 (+1)
Classe moyenne - (> 1 300 €) ■ 5 (-1)
Catégorie modeste (> 900 €) ■ 5 (+1)
Catégorie pauvre (< 900 €) ■ 6 (+4)

Catégorie d'agglomération

Agglomération parisienne ■ 4 (-1)
Com. urbaines de province ■ 5 (=)
Communes rurales ■ 5 (=)

Vote aux européennes 2019 (1^{er} tour)

La France Insoumise ■ 2 (+2)
Place Publique, Parti Socialiste, ND ■ 1 (-1)
ÉÉLV, AEI, R&PS ■ 34 (-5)
LREM, Modem, Agir, Radicaux ■ 2 (+1)
Les Républicains, Centristes (=)
Rassemblement National (=)

Vote à la présidentielle 2022 (1^{er} tour)

Jean-Luc Mélenchon ■ 7 (-1)
Emmanuel Macron ■ 4 (+1)
Valérie Pécresse ■ 1 (+1)
Marine Le Pen (=)
Éric Zemmour (=)

Proximité politique actuelle

France Insoumise ■ 4 (+1)
Parti socialiste ■ 1 (-2)
Europe Écologie Les Verts ■ 48 (-8)
Majorité présid. ■ 2 (+2)
Les Républicains (=)
Rassemblement National (=)

Chaque ligne de résultats se lit comme suit : « Sur 100 personnes correspondant à une catégorie donnée, X % ont l'intention de voter pour la liste des Ecologistes. »

NB : les nombres entre parenthèses donnent l'évolution du score par rapport à la précédente mesure du Rolling.

L'intention de vote à l'élection européenne en France : électeurs de la liste de Renaissance, du Modem, d'Horizons et de l'UDI

Rappel Ensemble 16 (=)

Sexe de l'interviewé(e)

Hommes 17 (-2)
Femmes 15 (+3)

Âge de l'interviewé(e)

18 à 24 ans 12 (=)
25 à 34 ans 5 (=)
35 à 49 ans 9 (-2)
50 à 64 ans 11 (-1)
65 ans et plus 31 (+2)

Profession de l'interviewé(e)

Cadres, prof. intellectuelles sup. 12 (-4)
Professions intermédiaires 11 (-3)
Employé(e)s 7 (+2)
Ouvrier(e)s 6 (+3)

Retraité(e)s 29 (+2)

Statut professionnel de l'interviewé(e)

Dirigeant(e)s d'entreprise 15 (-9)
Salarié(e)s du secteur privé 8 (=)
Salarié(e)s du secteur public 10 (=)
Chômeurs, chômeuses (=)

Niveau d'éducation

2e et 3e cycles du supérieur 17 (=)
1er cycle du supérieur 20 (-2)
Baccalauréat 14 (=)
CAP, BEP 14 (+2)
Sans diplôme, CEP, BEPC 7 (+1)

Revenu mensuel (par personne au foyer)

Catégorie aisée (> 2 500 €) 36 (=)
Classe moyenne + (> 1 900 €) 15 (+1)
Classe moyenne - (> 1 300 €) 15 (+1)
Catégorie modeste (> 900 €) 8 (+2)
Catégorie pauvre (< 900 €) 1 (-8)

Catégorie d'agglomération

Agglomération parisienne 19 (+4)
Com. urbaines de province 17 (=)
Communes rurales 10 (-4)

Vote aux européennes 2019 (1^{er} tour)

La France Insoumise 2 (+2)
Place Publique, Parti Socialiste, ND 4 (+2)
EÉLV, AEI, R&PS 6 (=)
LREM, Modem, Agir, Radicaux 71 (-1)
Les Républicains, Centristes 7 (-1)
Rassemblement National (=)

Vote à la présidentielle 2022 (1^{er} tour)

Jean-Luc Mélenchon 1 (+1)
Emmanuel Macron 54 (+1)
Valérie Pécresse 23 (+7)
Marine Le Pen (-2)
Éric Zemmour (=)

Proximité politique actuelle

France Insoumise (=)
Parti socialiste 4 (+3)
Europe Écologie Les Verts (=)
Majorité présid. 73 (-1)
Les Républicains 9 (=)
Rassemblement National (=)

Chaque ligne de résultats se lit comme suit : « Sur 100 personnes correspondant à une catégorie donnée, X % ont l'intention de voter pour la liste de Renaissance, du Modem, d'Horizons et de l'UDI. »

NB : les nombres entre parenthèses donnent l'évolution du score par rapport à la précédente mesure du Rolling.

L'intention de vote à l'élection européenne en France : électeurs de la liste des Républicains



Rappel Ensemble ■ 7,5 (=)

Sexe de l'interviewé(e)

Hommes ■ 7 (-1)
Femmes ■ 8 (+1)

Âge de l'interviewé(e)

18 à 24 ans ■ 17 (+4)
25 à 34 ans ■ 4 (+1)
35 à 49 ans ■ 9 (-1)
50 à 64 ans ■ 6 (=)
65 ans et plus ■ 6 (-1)

Profession de l'interviewé(e)

Cadres, prof. intellectuelles sup. ■ 12 (+2)
Professions intermédiaires ■ 9 (+1)
Employé(e)s ■ 2 (-4)
Ouvrier(e)s ■ 6 (-1)

Retraité(e)s ■ 7 (=)

Statut professionnel de l'interviewé(e)

Dirigeant(e)s d'entreprise ■ 7 (-1)
Salarié(e)s du secteur privé ■ 7 (=)
Salarié(e)s du secteur public ■ 8 (-1)
Chômeurs, chômeuses ■ 10 (+10)

Niveau d'éducation

2e et 3e cycles du supérieur ■ 10 (+1)
1er cycle du supérieur ■ 6 (=)
Baccalauréat ■ 9 (=)
CAP, BEP ■ 4 (-1)
Sans diplôme, CEP, BEPC ■ 10 (-3)

Revenu mensuel (par personne au foyer)

Catégorie aisée (> 2 500 €) ■ 6 (-2)
Classe moyenne + (> 1 900 €) ■ 9 (=)
Classe moyenne - (> 1 300 €) ■ 6 (+2)
Catégorie modeste (> 900 €) ■ 13 (+2)
Catégorie pauvre (< 900 €) ■ 2 (-4)

Catégorie d'agglomération

Agglomération parisienne ■ 13 (=)
Com. urbaines de province ■ 7 (=)
Communes rurales ■ 5 (-1)

Vote aux européennes 2019 (1^{er} tour)

La France Insoumise (=)
Place Publique, Parti Socialiste, ND (=)
ÉÉLV, AEI, R&PS ■ 1 (+1)
LREM, Modem, Agir, Radicaux ■ 8 (+3)
Les Républicains, Centristes ■ 50 (-1)
Rassemblement National (=)

Vote à la présidentielle 2022 (1^{er} tour)

Jean-Luc Mélenchon (=)
Emmanuel Macron ■ 12 (+2)
Valérie Pécresse ■ 56 (-6)
Marine Le Pen (-1)
Éric Zemmour (-4)

Proximité politique actuelle

France Insoumise (-2)
Parti socialiste ■ 4 (+4)
Europe Écologie Les Verts (=)
Majorité présid. ■ 6 (=)
Les Républicains ■ 61 (-4)
Rassemblement National (=)

Chaque ligne de résultats se lit comme suit : « Sur 100 personnes correspondant à une catégorie donnée, X % ont l'intention de voter pour la liste des Républicains. »

NB : les nombres entre parenthèses donnent l'évolution du score par rapport à la précédente mesure du Rolling.

L'intention de vote à l'élection européenne en France : électeurs de la liste de Reconquête

Rappel Ensemble ■ **6,5 (+0,5)**

Sexe de l'interviewé(e)

Hommes ■ **8 (+2)**
Femmes ■ **5 (-1)**

Âge de l'interviewé(e)

18 à 24 ans ■ **1 (+1)**
25 à 34 ans ■ **2 (-3)**
35 à 49 ans ■ **5 (+1)**
50 à 64 ans ■ **8 (+2)**
65 ans et plus ■ **10 (=)**

Profession de l'interviewé(e)

Cadres, prof. intellectuelles sup. ■ **3 (+2)**
Professions intermédiaires ■ **4 (=)**
Employé(e)s ■ **2 (-3)**
Ouvrier(e)s ■ **8 (+1)**

Retraité(e)s ■ **9 (=)**

Statut professionnel de l'interviewé(e)

Dirigeant(e)s d'entreprise ■ **10 (+2)**
Salarié(e)s du secteur privé ■ **5 (=)**
Salarié(e)s du secteur public ■ **2 (=)**
Chômeurs, chômeuses ■ **12 (-3)**

Niveau d'éducation

2e et 3e cycles du supérieur ■ **10 (+3)**
1er cycle du supérieur ■ **4 (-3)**
Baccalauréat ■ **5 (+1)**
CAP, BEP ■ **9 (+2)**
Sans diplôme, CEP, BEPC ■ **3 (=)**

Revenu mensuel (par personne au foyer)

Catégorie aisée (> 2 500 €) ■ **4 (+1)**
Classe moyenne + (> 1 900 €) ■ **6 (-1)**
Classe moyenne - (> 1 300 €) ■ **6 (=)**
Catégorie modeste (> 900 €) ■ **7 (-3)**
Catégorie pauvre (< 900 €) ■ **11 (+7)**

Catégorie d'agglomération

Agglomération parisienne ■ **6 (+1)**
Com. urbaines de province ■ **6 (=)**
Communes rurales ■ **9 (+1)**

Vote aux européennes 2019 (1^{er} tour)

La France Insoumise ■ **1 (-1)**
Place Publique, Parti Socialiste, ND
ÉÉLV, AEI, R&PS ■ **2 (+2)**
LREM, Modem, Agir, Radicaux ■ **1 (=)**
Les Républicains, Centristes ■ **18 (+4)**
Rassemblement National ■ **14 (=)**

Vote à la présidentielle 2022 (1^{er} tour)

Jean-Luc Mélenchon ■ **1 (=)**
Emmanuel Macron ■ **1 (=)**
Valérie Pécresse ■ **1 (=)**
Marine Le Pen ■ **3 (+1)**
Éric Zemmour ■ **59 (+6)**

Proximité politique actuelle

France Insoumise (=)
Parti socialiste (=)
Europe Écologie Les Verts (=)
Majorité présid. ■ **3 (+1)**
Les Républicains ■ **3 (+3)**
Rassemblement National ■ **2 (=)**

Chaque ligne de résultats se lit comme suit : « Sur 100 personnes correspondant à une catégorie donnée, X % ont l'intention de voter pour la liste de Reconquête. »

NB : les nombres entre parenthèses donnent l'évolution du score par rapport à la précédente mesure du Rolling.

L'intention de vote à l'élection européenne en France : électeurs du Rassemblement National



Rappel Ensemble 33 (=)

Sexe de l'interviewé(e)

Hommes 32 (+1)
Femmes 34 (-1)

Âge de l'interviewé(e)

18 à 24 ans 24 (+1)
25 à 34 ans 30 (=)
35 à 49 ans 42 (+1)
50 à 64 ans 41 (+1)
65 ans et plus 23 (-2)

Profession de l'interviewé(e)

Cadres, prof. intellectuelles sup. 29 (+7)
Professions intermédiaires 30 (+1)
Employé(e)s 51 (+1)
Ouvrier(e)s 43 (-1)
Retraité(e)s 26 (-1)

Statut professionnel de l'interviewé(e)

Dirigeant(e)s d'entreprise 27 (=)
Salarié(e)s du secteur privé 39 (=)
Salarié(e)s du secteur public 37 (+2)
Chômeurs, chômeuses 29 (-4)

Niveau d'éducation

2e et 3e cycles du supérieur 18 (+1)
1er cycle du supérieur 29 (=)
Baccalauréat 39 (-2)
CAP, BEP 45 (+2)
Sans diplôme, CEP, BEPC 39 (+1)

Revenu mensuel (par personne au foyer)

Catégorie aisée (> 2 500 €) 21 (+1)
Classe moyenne + (> 1 900 €) 32 (+3)
Classe moyenne - (> 1 300 €) 34 (-3)
Catégorie modeste (> 900 €) 37 (+1)
Catégorie pauvre (< 900 €) 36 (=)

Catégorie d'agglomération

Agglomération parisienne 23 (+2)
Com. urbaines de province 34 (-1)
Communes rurales 39 (+2)

Vote aux européennes 2019 (1^{er} tour)

La France Insoumise 7 (-4)
Place Publique, Parti Socialiste, ND 8 (=)
EÉLV, AEI, R&PS 5 (-2)
LREM, Modem, Agir, Radicaux 8 (+1)
Les Républicains, Centristes 22 (-3)
Rassemblement National 84 (+1)

Vote à la présidentielle 2022 (1^{er} tour)

Jean-Luc Mélenchon 8 (=)
Emmanuel Macron 10 (-1)
Valérie Pécresse 13 (+1)
Marine Le Pen 91 (+4)
Éric Zemmour 38 (-3)

Proximité politique actuelle

France Insoumise 6 (=)
Parti socialiste 7 (+1)
Europe Écologie Les Verts 8 (=)
Majorité présid. 3 (=)
Les Républicains 25 (+2)
Rassemblement National 96 (=)

Chaque ligne de résultats se lit comme suit : « Sur 100 personnes correspondant à une catégorie donnée, X % ont l'intention de voter pour la liste du Rassemblement National. »

NB : les nombres entre parenthèses donnent l'évolution du score par rapport à la précédente mesure du Rolling.

L'intention de vote à l'élection européenne en France : regroupement par courants politiques

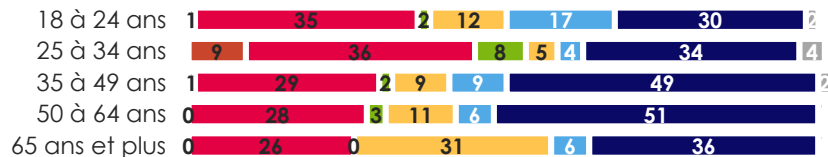
BLOC EXTRÊMES GAUCHES **BLOC GAUCHES** **BLOC DIVERS EGOLO** **BLOC MAJORITÉ PRÉSIDENTIELLE** **BLOC DROITES MODÉRÉES** **BLOC DROITES RADICALES / SOUVERAINISTES** **AUTRES LISTES**



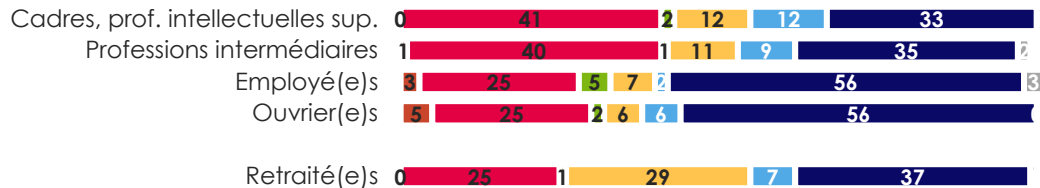
Sexe de l'intervisé(e)



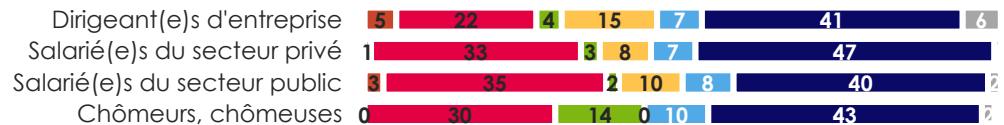
Âge de l'intervisé(e)




Profession de l'intervisé(e)



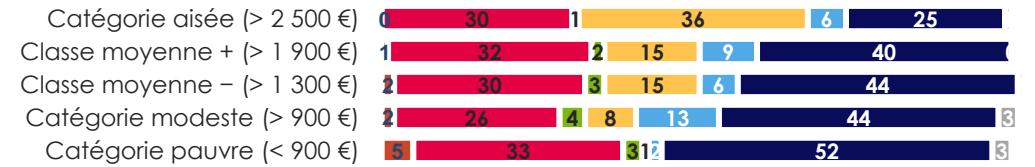
Statut professionnel de l'intervisé(e)



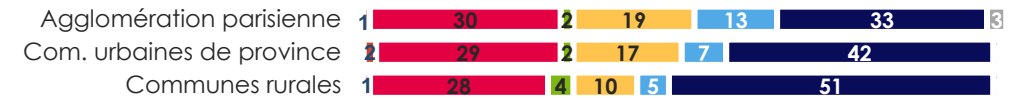
Niveau d'éducation



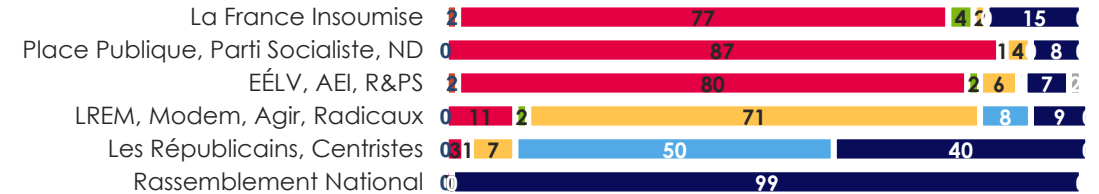
Revenu mensuel (par personne au foyer)



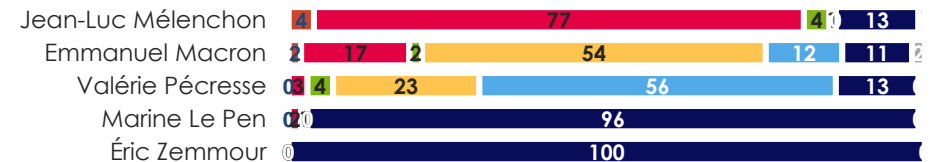
Catégorie d'agglomération




Vote aux européennes 2019 (1^{er} tour)



Vote à la présidentielle 2022 (1^{er} tour)



Proximité politique actuelle



Chaque ligne de résultats se lit comme suit : « Sur 100 personnes correspondant à une catégorie donnée, X % ont l'intention de voter pour la liste du Rassemblement National. En raison d'arrondis, la somme de chaque ligne peut être supérieure ou inférieure à 100. »

La sûreté du choix à l'élection européenne en France

Rappel Ensemble 73 (-1)

Sexe de l'interviewé(e)

Hommes 75 (-2)
Femmes 71 (+2)

Âge de l'interviewé(e)

18 à 24 ans 76 (+1)
25 à 34 ans 65 (-9)
35 à 49 ans 72 (=)
50 à 64 ans 74 (+5)
65 ans et plus 75 (-3)

Profession de l'interviewé(e)

Cadres, prof. intellectuelles sup. 67 (-1)
Professions intermédiaires 63 (=)
Employé(e)s 73 (-2)
Ouvrier(e)s 78 (+1)
Retraité(e)s 75 (-1)

Statut professionnel de l'interviewé(e)

Dirigeant(e)s d'entreprise 88 (+7)
Salarié(e)s du secteur privé 70 (=)
Salarié(e)s du secteur public 68 (-1)
Chômeurs, chômeuses 81 (-3)

Niveau d'éducation

2e et 3e cycles du supérieur 68 (-2)
1er cycle du supérieur 71 (-1)
Baccalauréat 76 (+3)
CAP, BEP 76 (-3)
Sans diplôme, CEP, BEPC 75 (-1)

Revenu mensuel (par personne au foyer)

Catégorie aisée (> 2 500 €) 77 (+1)
Classe moyenne + (> 1 900 €) 68 (-3)
Classe moyenne - (> 1 300 €) 74 (+1)
Catégorie modeste (> 900 €) 69 (-6)
Catégorie pauvre (< 900 €) 77 (+3)

Catégorie d'agglomération

Agglomération parisienne 76 (+5)
Com. urbaines de province 73 (-3)
Communes rurales 70 (+3)

Vote aux européennes 2019 (1^{er} tour)

La France Insoumise 90 (+1)
Place Publique, Parti Socialiste, ND
EÉLV, AEI, R&PS 51 (+3)
LREM, Modem, Agir, Radicaux 74 (-7)
Les Républicains, Centristes 83 (=)
Rassemblement National 91 (+1)

Vote à la présidentielle 2022 (1^{er} tour)

Jean-Luc Mélenchon 58 (-4)
Emmanuel Macron 76 (-5)
Valérie Pécresse 73 (+5)
Marine Le Pen 89 (+3)
Éric Zemmour 77 (-2)

Proximité politique actuelle

France Insoumise 69 (-4)
Parti socialiste 60 (+1)
Europe Écologie Les Verts 49 (+9)
Majorité présid. 79 (-3)
Les Républicains 71 (-1)
Rassemblement National 90 (-1)

Chaque ligne de résultats se lit comme suit : « Sur 100 personnes correspondant à une catégorie donnée, X % déclarent être certains de leur choix. »

NB : les nombres entre parenthèses donnent l'évolution du score par rapport à la précédente mesure du Rolling.



Résultats globaux

Résultats détaillés

Méthodologie

Méthodologie

Rolling Ifop-Fiducial pour LCI, Le Figaro et Sud Radio

Echantillon

L'enquête a été menée auprès d'un échantillon de 1 362 personnes inscrites sur les listes électorales, extrait d'un échantillon de 1 500 personnes, représentatif de la population française âgée de 18 ans et plus.

Méthodologie

La représentativité de l'échantillon a été assurée par la méthode des quotas au regard de critères :

- **sociodémographiques** (sexe, âge de l'individu) ;
- **socioprofessionnels** (profession de l'individu) ;
- **géographiques** (région, taille d'unité urbaine) ;

Ces quotas ont été définis à partir des données de l'Insee pour la population âgée de 18 ans et plus résidant en métropole (Insee RP 2020).

Mode de recueil

Les interviews ont été réalisées par questionnaire auto-administré en ligne **du 21 au 24 mai 2024**.

Ce document présente les résultats d'une étude respectant les principes scientifiques et déontologiques de l'enquête par sondage. Comme toute étude politique publiée, la notice de cette enquête est consultable sur le site de la Commission des sondages. Pour citer ce sondage, il est obligatoire d'en mentionner a minima les émetteurs « Ifop-Fiducial pour LCI, Le Figaro et Sud Radio », l'échantillon et le mode de recueil (cf. mentions ci-dessus).

IMPORTANT : l'Ifop rappelle que les résultats de cette enquête doivent être interprétés comme une indication significative de l'état des rapports de forces actuels dans la perspective du prochain scrutin européen. En aucun cas ils ne constituent un élément prédictif des résultats le jour du vote.

Aide à la lecture des résultats

Précisions relatives aux marges d'erreur

La théorie statistique permet de mesurer l'incertitude à attacher à chaque résultat d'une enquête. Cette incertitude s'exprime par un intervalle de confiance situé de part et d'autre de la valeur observée et dans lequel la vraie valeur a une probabilité déterminée de se trouver. Cette incertitude, communément appelée « marge d'erreur », varie en fonction de la taille de l'échantillon et du pourcentage observé comme le montre ce tableau :

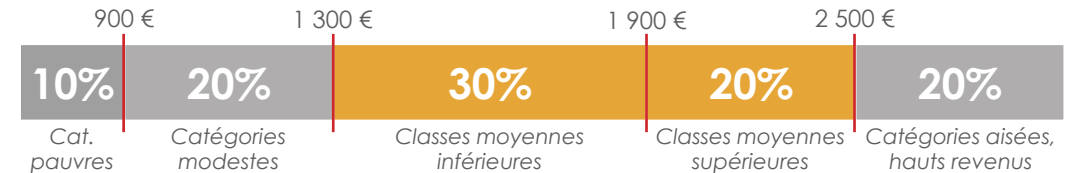
INTERVALLE DE CONFIANCE A 95% DE CHANCES						
Taille d'échantillon	Si le pourcentage trouvé est...					
	5 ou 95%	10 ou 90%	20 ou 80%	30 ou 70%	40 ou 60%	50%
1 000	1,4	1,8	2,5	2,8	3,0	3,1
1 500	1,1	1,5	2,0	2,3	2,4	2,5
2 000	1,0	1,3	1,8	2,0	2,2	2,2
2 500	0,9	1,2	1,6	1,8	1,9	2,0
3 000	0,8	1,1	1,4	1,6	1,8	1,8

Exemple de lecture du tableau : dans le cas d'un échantillon de 1 500 personnes, si le pourcentage mesuré est de 10%, la marge d'erreur est égale à 1,5. Le vrai pourcentage est donc compris entre 8,5% et 11,5%.

Indicateurs utilisés dans les résultats détaillés

Le revenu mensuel par personne au foyer

Le niveau de revenu dit « par unité de consommation » est issu d'un calcul qui pondère le revenu global mensuel net du foyer en fonction du nombre et de l'âge des personnes qui le composent. Ces tranches reprennent la répartition en déciles de la population française en fonction du niveau de revenu par unité de consommation à partir des dernières données disponibles de l'Insee (Enquête « Revenus fiscaux et sociaux », données 2019).



La catégorie d'agglomération

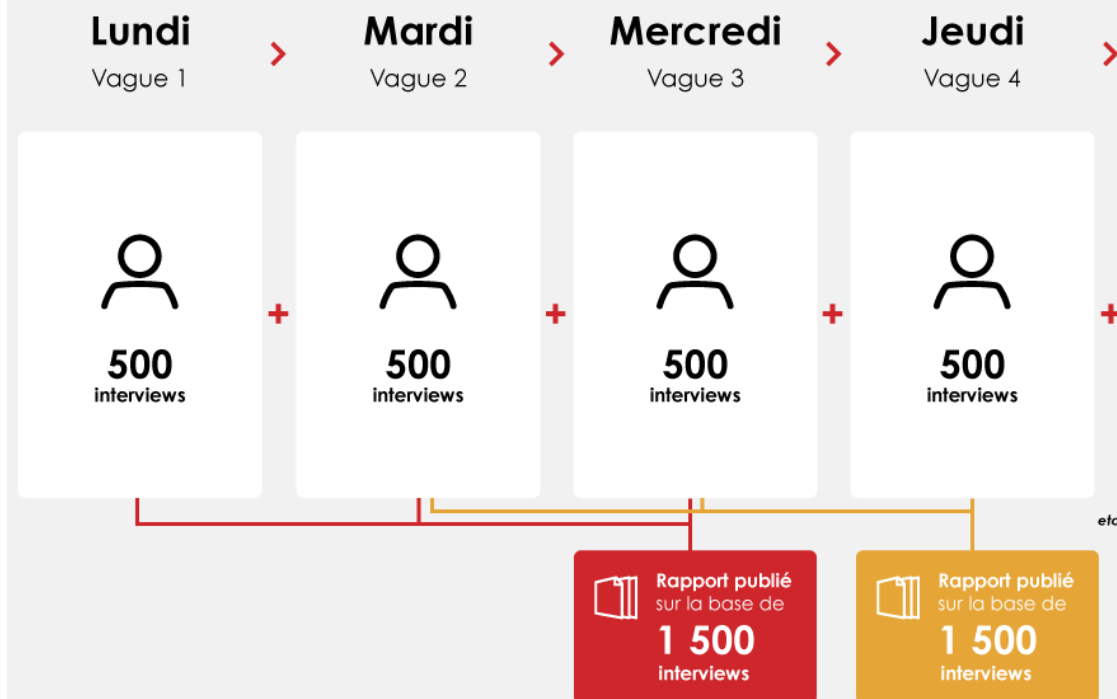
La catégorie d'agglomération permet une lecture des résultats à partir du zonage en taille d'« unités urbaines » établi par l'Insee sur la base de la population de chaque commune et la continuité du bâti. Cette variable d'analyse permet de distinguer une commune rurale d'une commune (ou d'un ensemble de communes) constituant une unité urbaine, de population plus ou moins grande.

Qu'est ce qu'un rolling ?

Un sondage « rolling » est **une enquête barométrique en continu** réalisée sur le principe d'un cumul glissant de vagues d'enquêtes quotidiennes : la vague d'enquête du jour est cumulée avec les vagues des deux jours précédents dans le cadre d'un échantillon agrégeant au total près de **1 500 personnes**.

Par son caractère continu, un rolling échappe à l'écueil majeur d'un baromètre réalisé à intervalle régulier : la discontinuité.

En éliminant les évolutions brusques observées d'une vague à l'autre dans les baromètres classiques, ce dispositif permet de lisser les effets de conjoncture et donc d'assurer **un suivi plus stable et plus fin de l'actualité**.



Alors qu'un baromètre classique peut être comparé à une succession de photographies, le Rolling permet de restituer en temps réel le film de l'élection.

Questionnaire détaillé

Filtre : aux personnes inscrites sur les listes électorales

Vous personnellement, envisagez-vous d'aller voter aux élections européennes qui auront lieu le 9 juin 2024 ?

Oui
Non

Filtre : aux personnes envisageant d'aller voter

Et diriez-vous que... ?

C'est tout à fait certain
C'est pratiquement certain
Il y a de grandes chances
Ce n'est pas certain

Filtre : aux personnes inscrites sur les listes électorales

Nous aimerions mesurer précisément la probabilité que vous alliez voter aux prochaines élections européennes qui auront lieu le 9 juin prochain. A partir d'une échelle allant de 1 à 10, 10 signifiant que vous êtes tout à fait certain(e) d'aller voter, et 1 que vous êtes tout à fait certain(e) de ne pas aller voter, pouvez-vous indiquer où vous vous situez personnellement sur une telle échelle aujourd'hui ?

Filtre : aux personnes inscrites sur les listes électorales

Si dimanche prochain devaient se dérouler les élections européennes, pour laquelle des listes suivantes y aurait-il le plus de chances que vous votiez ?

La liste de LO conduite par Nathalie Arthaud
La liste du NPA-Révolutionnaires conduite par Selma Labib
La liste PRC conduite par Olivier Terrien
La liste du PT conduite par Camille Adoue
La liste de l'Association nationale des communistes conduite par Charles Hoareau
La liste de la France insoumise conduite par Manon Aubry
La liste de la Gauche Unie du Parti communiste et du MRC conduite par Léon Deffontaines
La liste du Parti socialiste et de Place Publique conduite par Raphaël Glucksmann
La liste de République souveraine conduite par Georges Kuzmanovic

La liste de PACE - Parti des citoyens européens conduite par Audric Alexandre
La liste « Pour une autre Europe » conduite par Jean-Marc Fortané
La liste du Parti Radical de Gauche, de Régions et Peuples Solidaires et de Volt conduite par Guillaume Lacroix
La liste « Changer l'Europe » de Nouvelle Donne conduite par Pierre Larrouturnou
La liste des Écologistes (ex-Europe Écologie Les Verts) conduite par Marie Toussaint
La liste « Écologiste au centre » conduite par Jean-Marc Governatori
La liste du Parti animaliste conduite par Hélène Thouy
La liste d'Equinoxe conduite par Marine Cholley
La liste « Paix et Décroissance » conduite par Michel Simonin
La liste de la Ruche citoyenne conduite par Lorys Elmayan
La liste Ecologie positive et territoires conduite par Yann Wehring
La liste de Renaissance, du Modem, d'Horizons et de l'UDI conduite par Valérie Hayer
La liste des Républicains conduite par François-Xavier Bellamy
La liste de l'Alliance rurale conduite par Jean Lassalle
La liste de Reconquête conduite par Marion Maréchal
La liste du Rassemblement National conduite par Jordan Bardella
La liste de l'UPR conduite par François Asselineau
La liste des Patriotes et de la Voie du peuple conduite par Florian Philippot
La liste de Forteresse Europe conduite par Pierre-Marie Bonneau
La liste « France Libre » conduite par Francis Lalanne
La liste « Free Palestine Party » soutenue par l'Union des démocrates musulmans français et conduite par Nagib Azergui
La liste du Parti Pirate conduite par Caroline Zorn
La liste de Démocratie représentative conduite par Hamada Traoré
La liste « Espéranto langue commune » conduite par Laure Patas d'Illiers
La liste « Espéranto langue commune » conduite par Laure Patas d'Illiers
La liste « Défendre les enfants » conduite par Gaël Coste-Meunier
La liste « Pour une humanité souveraine » conduite par Fidèl
La liste « Pour une démocratie réelle : décidons nous-mêmes » conduite par Philippe Ponge
Vous voteriez blanc ou nul
Vous vous abstenriez
Vous ne savez pas pour qui vous voteriez

Questionnaire détaillé

L'intention de vote à l'élection européenne en France - Regroupement par courants politiques

Le bloc « extrêmes gauches » regroupe les listes suivantes : LO, NPA-Révolutionnaires, Parti révolutionnaire Communistes, Parti des travailleurs, Association nationale des communistes.

Le bloc « gauches » regroupe les listes suivantes : LFI, PC, PS-PP, PRG, Les Ecologistes (Ex-EELV), « Changer l'Europ » de Nouvelle Donne, République souveraine, PACE - Parti des citoyens européens, « Pour une autre Europe ».

Le bloc « divers écologistes » regroupe les listes suivantes : Écologiste au centre, Parti animaliste, Ecologie positive et territoires, Equinoxe, « Paix et Décroissance », Ruche citoyenne.

Le bloc « Majorité présidentielle » regroupe la liste suivante : Renaissance, Modem, Horizons, UDI.

Le bloc « droites modérée » regroupe la liste suivante : Les Républicains.

Le bloc « droites radicales/souverainistes » regroupe les listes suivantes : Reconquête, RN, UPR, Patriotes, Forteresse Europe, « France Libre ».

Le bloc « autres listes » regroupe listes suivantes : Alliance rurale, « Free Palestine », Parti Pirate, Démocratie représentative, « Espéranto langue commune », Rester libre, « Défendre les enfants », « Pour une humanité souveraine », « Pour une démocratie réelle : décidons nous-même ».

Filtre : aux personnes ayant exprimé une intention de vote

Diriez-vous que vous êtes sûr de votre choix ou que vous pouvez encore changer d'avis ?

Vous êtes sûr de votre choix

Vous pouvez encore changer d'avis

Filtre : aux personnes inscrites sur les listes électorales

Selon vous, en France, quelle liste arrivera en tête lors de ces élections européennes ?

La liste de La France Insoumise

La liste du Parti socialiste et de Place Publique

La liste des Écologistes (ex-Europe Écologie Les Verts)

La liste de Renaissance, du Modem, d'Horizons

La liste des Républicains

La liste de Reconquête

La liste du Rassemblement National

La liste d'une autre formation politique

Vous ne savez pas

ÉLECTIONS EUROPÉENNES 2024

Restons en contact



Frédéric Dabi

frédéric.dabi@ifop.com

François Kraus

francois.kraus@ifop.com

Louise Jussian

louise.jussian@ifop.com

RDV sur notre espace Élections européennes 2024

WWW.IFOP.COM

LE FIGARO

LCI

**SUD
RADIO**

Pour être tenu informé en temps réel, suivez nous sur

