

FD/JF N° 1-28921  
Contacts IFOP : Frédéric Dabi / Jérôme Fourquet  
Tél : 01 45 84 14 44  
[jerome.fourquet@ifop.com](mailto:jerome.fourquet@ifop.com)

The logo for IFOP, consisting of the lowercase letters 'ifop' in a red, stylized, handwritten font. The 'i' has a long, curved tail that extends upwards and to the right.

*pour*

The logo for 'Le Monde', featuring the words 'Le Monde' in a black, bold, gothic-style serif font.

**Regard croisé France/Allemagne sur l'Islam**

Résultats détaillés  
Le 13 décembre 2010

## Sommaire

<b>- 1 - La méthodologie.....</b>	<b>1</b>
<b>- 2 - Les résultats de l'étude .....</b>	<b>3</b>
Le jugement à l'égard de la présence d'une communauté musulmane dans son pays .....	4
La perception de l'intégration des musulmans et des personnes d'origine musulmane.....	7
Les causes perçues de la mauvaise intégration des musulmans et des personnes d'origine musulmane.....	10
Les traits d'image associés à l'Islam .....	15
Le jugement à l'égard de l'influence et de la visibilité de l'Islam dans le pays.....	23
L'adhésion au principe d'édification de mosquées .....	26
Le jugement sur le port du voile ou du foulard pour les musulmanes.....	30
L'adhésion à une représentation de l'Islam dans le champ politique.....	37


**- 1 -**

## **La méthodologie**

## Méthodologie

Ce document présente les résultats d'une étude réalisée par l'Ifop. Elle respecte fidèlement les principes scientifiques et déontologiques de l'enquête par sondage. Les enseignements qu'elle indique reflètent un état de l'opinion à l'instant de sa réalisation et non pas une prédiction.

Aucune publication totale ou partielle ne peut être faite sans l'accord exprès de l'Ifop.

Etude réalisée par l'Ifop pour :	<b>Le Monde</b>
Echantillons 	<p><b><u>France :</u></b> Echantillon de <b>809</b> personnes, représentatif de la population française âgée de 18 ans et plus. La représentativité des l'échantillon a été assurée par la méthode des quotas (sexe, âge, profession du chef de famille) après stratification par région et catégorie d'agglomération.</p> <p><b><u>Allemagne :</u></b> Echantillon de <b>801</b> personnes, représentatif de la population allemande âgée de 18 ans et plus. La représentativité des l'échantillon a été assurée par la méthode des quotas (sexe, âge, profession du chef de famille) après stratification par région.</p>
Mode de recueil	Les interviews ont eu lieu par questionnaire auto-administré en ligne (CAWI - Computer Assisted Web Interviewing).
Dates de terrain	France : Du 7 au 9 décembre 2010. Allemagne : Du 3 au 8 décembre 2010.

**- 2 -**


## **Les résultats de l'étude**

## Le jugement à l'égard de la présence d'une communauté musulmane dans son pays

Question : Diriez-vous que la présence d'une communauté musulmane en France/ Allemagne est ... ?


	France (%)	Allemagne (%)
• Plutôt une menace pour l'identité de notre pays .....	42	40
• Plutôt un facteur d'enrichissement culturel pour notre pays .....	22	24
• Ni l'un, ni l'autre .....	36	36
TOTAL.....	100	100

## Le jugement à l'égard de la présence d'une communauté musulmane dans son pays

	Plutôt une menace pour l'identité de notre pays (%)	Plutôt un facteur d'enrichissement culturel pour notre pays (%)	Ni l'un, ni l'autre (%)
<b>ENSEMBLE</b>	<b>42</b>	<b>22</b>	<b>36</b>
<b>SEXE DE L'INTERVIEWE(E)</b>			
Homme .....	46	23	31
Femme .....	37	21	42
<b>AGE DE L'INTERVIEWE(E)</b>			
<b>Moins de 35 ans</b>	<b>37</b>	<b>27</b>	<b>36</b>
18 à 24 ans .....	28	37	35
25 à 34 ans .....	44	20	36
<b>35 ans et plus</b>	<b>43</b>	<b>20</b>	<b>37</b>
35 à 49 ans .....	44	17	39
50 à 64 ans .....	44	23	33
65 ans et plus .....	41	20	39
<b>PROFESSION DE L'INTERVIEWE</b>			
CSP+ .....	41	22	37
Profession intermédiaire .....	38	24	38
CSP- .....	48	14	38
Retraité .....	39	25	36
Autre inactif .....	37	32	31
<b>CATEGORIE D'AGGLOMERATION</b>			
Communes rurales .....	43	21	36
Communes urbaines de province .....	42	22	36
Agglomération parisienne .....	39	23	38
<b>REGION</b>			
Région parisienne .....	38	24	38
Nord est .....	46	19	35
Nord ouest .....	39	22	39
Sud ouest .....	29	29	42
Sud est .....	47	21	32
<b>PROXIMITE POLITIQUE</b>			
<b>Gauche</b>	<b>24</b>	<b>40</b>	<b>36</b>
LO / NPA .....	17	24	59
Front de Gauche .....	26	43	31
Parti Socialiste .....	25	40	35
Les Verts .....	24	40	36
<b>Mouvement Démocrate - Modem</b>	<b>34</b>	<b>17</b>	<b>49</b>
<b>Droite</b>	<b>71</b>	<b>8</b>	<b>21</b>
UMP .....	62	9	29
Front National .....	98	2	-
<b>Aucune formation politique</b>	<b>42</b>	<b>12</b>	<b>46</b>
<b>PERCEPTION DE L'INTEGRATION DES MUSULMANS ET DES PERSONNES D'ORIGINE MUSULMANE</b>			
<b>Oui</b>	<b>17</b>	<b>39</b>	<b>44</b>
<b>Non</b>	<b>53</b>	<b>14</b>	<b>33</b>
Plutôt pas .....	40	19	41
Pas du tout .....	86	2	12

(\*) Effectifs inférieurs à 40 individus : ces résultats sont à interpréter avec prudence en raison de la faiblesse des effectifs

## Le jugement à l'égard de la présence d'une communauté musulmane dans son pays

	Plutôt une menace pour l'identité de notre pays (%)	Plutôt un facteur d'enrichissement culturel pour notre pays (%)	Ni l'un, ni l'autre (%)
<b>ENSEMBLE</b>	<b>40</b>	<b>24</b>	<b>36</b>
<b>SEXE DE L'INTERVIEWE(E)</b>			
Homme .....	38	28	34
Femme .....	43	20	37
<b>AGE DE L'INTERVIEWE(E)</b>			
<b>Moins de 35 ans</b>	<b>46</b>	<b>21</b>	<b>33</b>
18 à 24 ans .....	47	28	25
25 à 34 ans .....	45	16	39
<b>35 ans et plus</b>	<b>39</b>	<b>25</b>	<b>36</b>
35 à 49 ans .....	42	22	36
50 à 64 ans .....	38	23	39
65 ans et plus .....	36	29	35
<b>PROFESSION DE L'INTERVIEWE</b>			
CSP+ .....	30	35	35
CSP- .....	45	19	36
Retraite .....	38	23	39
Autre inactif .....	44	28	28
<b>REGION</b>			
Allemagne de l'Ouest .....	41	25	34
Dont Nord .....	42	26	32
Dont sud .....	39	21	40
Allemagne de l'Est .....	39	20	41
<b>PROXIMITE POLITIQUE</b>			
<b>Gauche</b>	<b>37</b>	<b>27</b>	<b>36</b>
PDS .....	49	19	32
SPD .....	38	29	33
Grüne .....	25	31	44
<b>FDP</b>	<b>35</b>	<b>28</b>	<b>37</b>
<b>Droite</b>	<b>49</b>	<b>20</b>	<b>31</b>
CDU/CSU .....	45	21	34
NPD .....	71	16	13
<b>Autre formation politique</b>	<b>39</b>	<b>23</b>	<b>38</b>
<b>Sans sympathie partisane</b>	<b>41</b>	<b>18</b>	<b>41</b>
<b>PERCEPTION DE L'INTEGRATION DES MUSULMANS ET DES PERSONNES D'ORIGINE MUSULMANE</b>			
<b>Oui</b>	<b>25</b>	<b>42</b>	<b>33</b>
<b>Non</b>	<b>45</b>	<b>18</b>	<b>37</b>
Plutôt pas .....	34	22	44
Pas du tout .....	76	6	18

(\*) Effectifs inférieurs à 40 individus : ces résultats sont à interpréter avec prudence en raison de la faiblesse des effectifs




## La perception de l'intégration des musulmans et des personnes d'origine musulmane

**Question :** Diriez-vous qu'aujourd'hui les musulmans et les personnes d'origine musulmane sont bien intégrés dans la société française/allemande?


	France (%)	Allemagne (%)
<b>TOTAL Oui</b>	<b><u>32</u></b>	<b><u>25</u></b>
• Oui, tout à fait .....	4	4
• Oui, plutôt .....	28	21
<b>TOTAL Non</b>	<b><u>68</u></b>	<b><u>75</u></b>
• Non, plutôt pas .....	48	55
• Non, pas du tout .....	20	20
TOTAL.....	100	100

## La perception de l'intégration des musulmans et des personnes d'origine musulmane

	<b>TOTAL Oui</b>	Oui, tout à fait	Oui, plutôt	<b>TOTAL Non</b>	Non, plutôt pas	Non, pas du tout
	(%)	(%)	(%)	(%)	(%)	(%)
<b>ENSEMBLE</b>	<b>32</b>	<b>4</b>	<b>28</b>	<b>68</b>	<b>48</b>	<b>20</b>
<b>SEXE DE L'INTERVIEWE(E)</b>						
Homme .....	30	3	27	70	49	21
Femme .....	33	4	29	67	48	19
<b>AGE DE L'INTERVIEWE(E)</b>						
<b>Moins de 35 ans</b>	<b>39</b>	<b>5</b>	<b>34</b>	<b>61</b>	<b>40</b>	<b>21</b>
18 à 24 ans .....	45	6	39	55	39	16
25 à 34 ans .....	35	5	30	65	41	24
<b>35 ans et plus</b>	<b>29</b>	<b>3</b>	<b>26</b>	<b>71</b>	<b>51</b>	<b>20</b>
35 à 49 ans .....	32	5	27	68	50	18
50 à 64 ans .....	25	2	23	75	51	24
65 ans et plus .....	28	1	27	72	54	18
<b>PROFESSION DE L'INTERVIEWE</b>						
CSP+ .....	29	2	27	71	54	17
Profession intermédiaire .....	30	5	25	70	53	17
CSP- .....	35	5	30	65	41	24
Retraité .....	29	1	28	71	54	17
Autre inactif .....	35	6	29	65	42	23
<b>CATEGORIE D'AGGLOMERATION</b>						
Communes rurales .....	33	2	31	67	42	25
Communes urbaines de province .....	31	5	26	69	50	19
Agglomération parisienne .....	30	3	27	70	53	17
<b>REGION</b>						
Région parisienne .....	31	3	28	69	52	17
Nord est .....	34	3	31	66	46	20
Nord ouest .....	36	3	33	64	46	18
Sud ouest .....	34	6	28	66	52	14
Sud est .....	24	4	20	76	49	27
<b>PROXIMITE POLITIQUE</b>						
<b>Gauche</b>	<b>43</b>	<b>6</b>	<b>37</b>	<b>57</b>	<b>48</b>	<b>9</b>
LO / NPA .....	47	22	25	53	53	-
Front de Gauche .....	38	5	33	62	47	15
Parti Socialiste .....	45	3	42	55	44	11
Les Verts .....	41	6	35	59	53	6
<b>Mouvement Démocrate - Modem</b>	<b>32</b>	<b>-</b>	<b>32</b>	<b>68</b>	<b>55</b>	<b>13</b>
<b>Droite</b>	<b>18</b>	<b>2</b>	<b>16</b>	<b>82</b>	<b>47</b>	<b>35</b>
UMP .....	20	1	19	80	55	25
Front National .....	12	7	5	88	23	65
<b>Aucune formation politique</b>	<b>30</b>	<b>4</b>	<b>26</b>	<b>70</b>	<b>47</b>	<b>23</b>

(\*) Effectifs inférieurs à 40 individus : ces résultats sont à interpréter avec prudence en raison de la faiblesse des effectifs

## La perception de l'intégration des musulmans et des personnes d'origine musulmane

	<b>TOTAL Oui</b>	Oui, tout à fait	Oui, plutôt	<b>TOTAL Non</b>	Non, plutôt pas	Non, pas du tout
	(%)	(%)	(%)	(%)	(%)	(%)
<b>ENSEMBLE</b>	<b>25</b>	<b>4</b>	<b>21</b>	<b>75</b>	<b>55</b>	<b>20</b>
<b>SEXE DE L'INTERVIEWE(E)</b>						
Homme .....	23	5	18	77	58	19
Femme .....	27	4	23	73	52	21
<b>AGE DE L'INTERVIEWE(E)</b>						
<b>Moins de 35 ans</b>	<b>29</b>	<b>5</b>	<b>24</b>	<b>71</b>	<b>46</b>	<b>25</b>
18 à 24 ans .....	35	9	26	65	40	25
25 à 34 ans .....	26	3	23	74	49	25
<b>35 ans et plus</b>	<b>24</b>	<b>4</b>	<b>20</b>	<b>76</b>	<b>58</b>	<b>18</b>
35 à 49 ans .....	24	6	18	76	56	20
50 à 64 ans .....	23	1	22	77	57	20
65 ans et plus .....	24	4	20	76	61	15
<b>PROFESSION DE L'INTERVIEWE</b>						
CSP+ .....	30	9	21	70	53	17
CSP- .....	25	4	21	75	53	22
Retraite .....	18	1	17	82	65	17
Autre inactif .....	34	5	29	66	44	22
<b>REGION</b>						
Allemagne de l'Ouest .....	25	5	20	75	56	19
Dont Nord .....	22	5	17	78	58	20
Dont Sud .....	29	3	26	71	53	18
Allemagne de l'Est .....	27	1	26	73	51	22
<b>PROXIMITE POLITIQUE</b>						
<b>Gauche</b>	<b>26</b>	<b>5</b>	<b>21</b>	<b>74</b>	<b>56</b>	<b>18</b>
PDS .....	24	2	22	76	52	24
SPD .....	26	6	20	74	54	20
Grüne .....	29	7	22	71	62	9
<b>FDP</b>	<b>28</b>	<b>5</b>	<b>23</b>	<b>72</b>	<b>56</b>	<b>16</b>
<b>Droite</b>	<b>19</b>	<b>4</b>	<b>15</b>	<b>81</b>	<b>60</b>	<b>21</b>
CDU/CSU .....	19	4	15	81	63	18
NPD .....	17	4	13	83	41	42
<b>Autre formation politique</b>	<b>42</b>	<b>5</b>	<b>37</b>	<b>58</b>	<b>35</b>	<b>23</b>
<b>Sans sympathie partisane</b>	<b>24</b>	<b>1</b>	<b>23</b>	<b>76</b>	<b>50</b>	<b>26</b>

(\*) Effectifs inférieurs à 40 individus : ces résultats sont à interpréter avec prudence en raison de la faiblesse des effectifs


## Les causes perçues de la mauvaise intégration des musulmans et des personnes d'origine musulmane

**Question :** Parmi les raisons suivantes, quelles sont les deux qui, selon vous, expliquent le plus que les musulmans et les personnes d'origine musulmane sont mal intégrées dans la société française / allemande ?

<i>Base : posée uniquement aux personnes estimant que les musulmans ne sont pas bien intégrés dans la société, soit 68% de l'échantillon France et 75% de l'échantillon Allemagne</i>	France	Allemagne
	(%)	(%)
• Leur refus de s'intégrer à la société française / allemande .....	61	67
• Les trop fortes différences culturelles .....	40	34
• Le fait que les personnes d'origine musulmane soient regroupées dans certains quartiers et certaines écoles .....	37	32
• Le racisme et le manque d'ouverture de certains Français / Allemands .....	18	15
• Les difficultés économiques et le manque de travail .....	20	10
• Des actions et des budgets insuffisants de la part des pouvoirs publics .....	2	5
TOTAL.....	(*)	(*)


(\*) Total supérieur à 100, les interviewés ayant pu donner plusieurs réponses

## Les causes perçues de la mauvaise intégration des musulmans et des personnes d'origine musulmane

	Leur refus de s'intégrer à la société française	Les trop fortes différences culturelles	Le fait que les personnes d'origine musulmane soient regroupées dans certains quartiers et certaines écoles
	(%)	(%)	(%)
<b>ENSEMBLE</b>	<b>61</b>	<b>40</b>	<b>37</b>
<b>SEXE DE L'INTERVIEWE(E)</b>			
Homme .....	60	43	37
Femme .....	63	36	37
<b>AGE DE L'INTERVIEWE(E)</b>			
<b>Moins de 35 ans</b>			
18 à 24 ans .....	50	32	48
25 à 34 ans .....	69	35	43
<b>35 ans et plus</b>			
35 à 49 ans .....	60	37	38
50 à 64 ans .....	66	50	27
65 ans et plus .....	55	39	37
<b>PROFESSION DE L'INTERVIEWE</b>			
CSP+ .....	60	44	38
Profession intermédiaire .....	65	44	39
CSP- .....	61	35	37
Retraité .....	60	42	35
Autre inactif .....	63	38	38
<b>CATEGORIE D'AGGLOMERATION</b>			
Communes rurales .....	70	45	36
Communes urbaines de province .....	58	38	37
Agglomération parisienne .....	57	38	36
<b>REGION</b>			
Région parisienne .....	55	38	40
Nord est .....	67	40	38
Nord ouest .....	55	29	42
Sud ouest .....	54	46	34
Sud est .....	68	47	31
<b>PROXIMITE POLITIQUE</b>			
<b>Gauche</b>			
LO / NPA .....	36	18	51
Front de Gauche .....	40	32	45
Parti Socialiste .....	52	35	38
Les Verts .....	32	23	50
<b>Mouvement Démocrate - Modem</b>			
	<b>53</b>	<b>40</b>	<b>52</b>
<b>Droite</b>			
UMP .....	76	47	30
Front National .....	82	57	23
<b>Aucune formation politique</b>			
	<b>67</b>	<b>40</b>	<b>35</b>
<b>PERCEPTION DE L'INTEGRATION DES MUSULMANS ET DES PERSONNES D'ORIGINE MUSULMANE</b>			
<b>Oui</b>			
	-	-	-
<b>Non</b>			
Plutôt pas .....	51	34	44
Pas du tout .....	85	53	20


(\*) Effectifs inférieurs à 40 individus : ces résultats sont à interpréter avec prudence en raison de la faiblesse des effectifs

## Les causes perçues de la mauvaise intégration des musulmans et des personnes d'origine musulmane

	Les difficultés économiques et le manque de travail	Le racisme et le manque d'ouverture de certains Français	Des actions et des budgets insuffisants de la part des pouvoirs publics
	(%)	(%)	(%)
<b>ENSEMBLE</b>	<b>20</b>	<b>18</b>	<b>2</b>
<b>SEXE DE L'INTERVIEWE(E)</b>			
Homme .....	21	16	2
Femme .....	19	19	2
<b>AGE DE L'INTERVIEWE(E)</b>			
<b>Moins de 35 ans</b>	<b>15</b>	<b>22</b>	<b>3</b>
18 à 24 ans .....	22	28	-
25 à 34 ans .....	11	19	5
<b>35 ans et plus</b>	<b>21</b>	<b>16</b>	<b>1</b>
35 à 49 ans .....	21	18	1
50 à 64 ans .....	19	14	1
65 ans et plus .....	24	18	3
<b>PROFESSION DE L'INTERVIEWE</b>			
CSP+ .....	17	17	2
Profession intermédiaire .....	14	18	1
CSP- .....	19	19	3
Retraité .....	23	16	2
Autre inactif .....	24	20	2
<b>CATEGORIE D'AGGLOMERATION</b>			
Communes rurales .....	10	14	1
Communes urbaines de province .....	23	21	2
Agglomération parisienne .....	22	14	2
<b>REGION</b>			
Région parisienne .....	21	15	3
Nord est .....	18	13	-
Nord ouest .....	24	23	4
Sud ouest .....	19	24	-
Sud est .....	17	18	2
<b>PROXIMITE POLITIQUE</b>			
<b>Gauche</b>	<b>27</b>	<b>31</b>	<b>3</b>
LO / NPA .....	11	56	8
Front de Gauche .....	23	30	4
Parti Socialiste .....	27	24	2
Les Verts .....	32	38	3
<b>Mouvement Démocrate - Modem</b>	<b>19</b>	<b>17</b>	<b>-</b>
<b>Droite</b>	<b>12</b>	<b>5</b>	<b>-</b>
UMP .....	15	6	-
Front National .....	3	2	-
<b>Aucune formation politique</b>	<b>18</b>	<b>16</b>	<b>3</b>
<b>PERCEPTION DE L'INTEGRATION DES MUSULMANS ET DES PERSONNES D'ORIGINE MUSULMANE</b>			
<b>Oui</b>	<b>-</b>	<b>-</b>	<b>-</b>
<b>Non</b>	<b>20</b>	<b>18</b>	<b>2</b>
Plutôt pas .....	25	24	2
Pas du tout .....	7	3	2


(\*) Effectifs inférieurs à 40 individus : ces résultats sont à interpréter avec prudence en raison de la faiblesse des effectifs

## Les causes perçues de la mauvaise intégration des musulmans et des personnes d'origine musulmane

	Leur refus de s'intégrer à la société allemande	Les trop fortes différences culturelles	Le fait que les personnes d'origine musulmane soient regroupées dans certains quartiers et certaines écoles
	(%)	(%)	(%)
<b>ENSEMBLE</b>	<b>67</b>	<b>34</b>	<b>32</b>
<b>SEXE DE L'INTERVIEWE(E)</b>			
Homme .....	63	37	32
Femme .....	71	30	33
<b>AGE DE L'INTERVIEWE(E)</b>			
<b>Moins de 35 ans</b>			
18 à 24 ans .....	63	28	36
25 à 34 ans .....	67	24	38
<b>35 ans et plus</b>			
35 à 49 ans .....	64	32	31
50 à 64 ans .....	69	35	34
65 ans et plus .....	68	43	29
<b>PROFESSION DE L'INTERVIEWE</b>			
CSP+ .....	51	27	35
CSP- .....	69	32	33
Retraite .....	73	42	30
Autre inactif .....	58	28	35
<b>REGION</b>			
Allemagne de l'Ouest .....	67	33	33
Dont Nord .....	66	31	35
Dont sud .....	68	39	30
Allemagne de l'Est .....	66	35	29
<b>PROXIMITE POLITIQUE</b>			
<b>Gauche</b>			
PDS .....	65	33	27
SPD .....	68	33	36
Grüne .....	57	30	38
<b>FDP</b>			
<b>Droite</b>			
CDU/CSU .....	72	39	32
NPD .....	72	34	26
<b>Autre formation politique</b>			
<b>Sans sympathie partisane</b>			
<b>PERCEPTION DE L'INTEGRATION DES MUSULMANS ET DES PERSONNES D'ORIGINE MUSULMANE</b>			
<b>Oui</b>			
-			
<b>Non</b>			
Plutôt pas .....	62	32	32
Pas du tout .....	80	37	33

(\*) Effectifs inférieurs à 40 individus : ces résultats sont à interpréter avec prudence en raison de la faiblesse des effectifs

## Les causes perçues de la mauvaise intégration des musulmans et des personnes d'origine musulmane

	Le racisme et le manque d'ouverture de certains Allemands	Les difficultés économiques et le manque de travail	Des actions et des budgets insuffisants de la part des pouvoirs publics
	(%)	(%)	(%)
<b>ENSEMBLE</b>	<b>15</b>	<b>10</b>	<b>5</b>
<b>SEXE DE L'INTERVIEWE(E)</b>			
Homme .....	14	9	6
Femme .....	16	11	4
<b>AGE DE L'INTERVIEWE(E)</b>			
<b>Moins de 35 ans</b>			
18 à 24 ans .....	12	18	9
25 à 34 ans .....	17	15	10
<b>35 ans et plus</b>			
35 à 49 ans .....	20	13	3
50 à 64 ans .....	17	4	1
65 ans et plus .....	7	6	6
<b>PROFESSION DE L'INTERVIEWE</b>			
CSP+ .....	17	18	15
CSP- .....	16	11	3
Retraite .....	9	6	2
Autre inactif .....	24	9	10
<b>REGION</b>			
Allemagne de l'Ouest .....	15	10	5
Dont Nord .....	16	10	4
Dont sud .....	13	10	7
Allemagne de l'Est .....	16	12	6
<b>PROXIMITE POLITIQUE</b>			
<b>Gauche</b>			
PDS .....	21	13	7
SPD .....	17	5	4
Grüne .....	23	10	8
<b>FDP</b>			
<b>Droite</b>			
CDU/CSU .....	9	7	2
NPD .....	10	7	10
<b>Autre formation politique</b>			
<b>Sans sympathie partisane</b>			
<b>PERCEPTION DE L'INTEGRATION DES MUSULMANS ET DES PERSONNES D'ORIGINE MUSULMANE</b>			
Oui	-	-	-
Non	15	10	5
Plutôt pas .....	19	12	5
Pas du tout .....	5	4	6

(\*) Effectifs inférieurs à 40 individus : ces résultats sont à interpréter avec prudence en raison de la faiblesse des effectifs



## Les traits d'image associés à l'Islam

Question : Entre les mots suivants, quels sont les trois qui correspondent le mieux à l'idée que vous faites de l'Islam ?

- **Récapitulatif : « en premier »** -

	France	Allemagne
	(%)	(%)
• Rejet des valeurs occidentales .....	31	34
• Fanatisme .....	18	24
• Soumission .....	17	14
• Violence .....	6	7
• Protection de la femme .....	3	2
• Justice .....	3	5
• Liberté .....	2	2
• Démocratie .....	1	1
• Vous ne savez pas .....	19	11
TOTAL.....	100	100

## Les traits d'image associés à l'Islam

Question : Entre les mots suivants, quels sont les trois qui correspondent le mieux à l'idée que vous faites de l'Islam ?



- Comparatif : En premier -

	<b>2010</b>	<i>Rappel Ifop</i> 2001	<i>Rappel Ifop</i> 1994
	(%)	(%)	(%)
• Rejet des valeurs occidentales .....	<b>31</b>	17	12
• Fanatisme .....	<b>18</b>	22	37
• Soumission .....	<b>17</b>	18	24
• Violence .....	<b>6</b>	8	5
• Protection de la femme .....	<b>3</b>	6	5
• Justice .....	<b>3</b>	6	2
• Liberté .....	<b>2</b>	8	6
• Démocratie .....	<b>1</b>	5	3
• Vous ne savez pas .....	<b>19</b>	10	6
<b>TOTAL</b> .....	<b>100</b>	100	100

(\*) Total supérieur à 100, les interviewés ayant pu donner trois réponses

## Les traits d'image associés à l'Islam

**Question :** Entre les mots suivants, quels sont les trois qui correspondent le mieux à l'idée que vous faites de l'Islam ?



	En premier (%)	Total des citations (%)
• Rejet des valeurs occidentales .....	31	62
• Fanatisme .....	18	57
• Soumission .....	17	49
• Violence .....	6	34
• Protection de la femme .....	3	7
• Justice .....	3	6
• Liberté .....	2	5
• Démocratie .....	1	4
• Vous ne savez pas .....	19	20
TOTAL.....	100	(*)

(\*) Total supérieur à 100, les interviewés ayant pu donner plusieurs réponses

## Les traits d'image associés à l'Islam

**Question :** Entre les mots suivants, quels sont les trois qui correspondent le mieux à l'idée que vous faites de l'Islam ?




	En premier (%)	Total des citations (%)
• Rejet des valeurs occidentales .....	34	69
• Fanatisme .....	24	61
• Soumission .....	14	51
• Violence .....	7	38
• Justice .....	5	11
• Liberté .....	2	8
• Protection de la femme .....	2	11
• Démocratie .....	1	6
• Vous ne savez pas .....	11	11
TOTAL.....	100	(*)

(\*) Total supérieur à 100, les interviewés ayant pu donner plusieurs réponses

## Les traits d'image associés à l'Islam


### En premier

	Rejet des valeurs occidentales	Fanatisme	Soumission	Violence	Protection de la femme	Justice	Liberté	Démocratie	Vous ne savez pas
	(%)	(%)	(%)	(%)	(%)	(%)	(%)	(%)	(%)
<b>ENSEMBLE</b>	<b>31</b>	<b>18</b>	<b>17</b>	<b>6</b>	<b>3</b>	<b>3</b>	<b>2</b>	<b>1</b>	<b>19</b>
<b>SEXE DE L'INTERVIEWE(E)</b>									
Homme .....	31	21	17	5	1	3	3	1	18
Femme .....	32	15	18	7	4	2	-	-	22
<b>AGE DE L'INTERVIEWE(E)</b>									
<b>Moins de 35 ans</b>	<b>28</b>	<b>11</b>	<b>16</b>	<b>9</b>	<b>5</b>	<b>2</b>	<b>2</b>	<b>-</b>	<b>27</b>
18 à 24 ans .....	21	11	20	8	5	2	3	-	30
25 à 34 ans .....	32	10	13	9	5	2	2	1	26
<b>35 ans et plus</b>	<b>33</b>	<b>21</b>	<b>18</b>	<b>4</b>	<b>2</b>	<b>3</b>	<b>2</b>	<b>1</b>	<b>16</b>
35 à 49 ans .....	27	21	20	7	2	2	2	1	18
50 à 64 ans .....	35	25	18	2	1	3	2	1	13
65 ans et plus .....	40	16	14	4	1	3	1	1	20
<b>PROFESSION DE L'INTERVIEWE</b>									
CSP+ .....	31	19	18	2	1	4	4	-	21
Profession intermédiaire .....	24	21	21	4	2	2	1	1	24
CSP- .....	29	19	16	9	5	2	2	1	17
Retraité .....	39	18	15	4	1	3	1	-	19
Autre inactif .....	29	11	19	9	4	3	2	-	23
<b>CATEGORIE D'AGGLOMERATION</b>									
Communes rurales .....	29	22	18	5	3	2	2	-	19
Communes urbaines de province .....	32	17	17	7	3	3	2	-	19
Agglomération parisienne .....	33	16	16	4	2	3	1	2	23
<b>REGION</b>									
Région parisienne .....	33	18	15	4	1	3	1	2	23
Nord est .....	31	19	17	8	3	2	2	-	18
Nord ouest .....	27	19	20	5	4	3	1	1	20
Sud ouest .....	26	17	24	3	4	2	2	-	22
Sud est .....	38	17	14	8	1	2	2	-	18
<b>PROXIMITE POLITIQUE</b>									
<b>Gauche</b>	<b>23</b>	<b>15</b>	<b>20</b>	<b>5</b>	<b>4</b>	<b>4</b>	<b>3</b>	<b>-</b>	<b>26</b>
LO / NPA .....	10	10	8	28	5	5	11	-	23
Front de Gauche .....	19	20	27	5	5	2	2	-	20
Parti Socialiste .....	24	15	24	3	5	3	3	-	23
Les Verts .....	25	14	14	5	2	4	1	1	34
<b>Mouvement Démocrate - Modem</b>	<b>46</b>	<b>16</b>	<b>16</b>	<b>-</b>	<b>-</b>	<b>2</b>	<b>-</b>	<b>-</b>	<b>20</b>
<b>Droite</b>	<b>45</b>	<b>25</b>	<b>15</b>	<b>6</b>	<b>1</b>	<b>1</b>	<b>2</b>	<b>-</b>	<b>5</b>
UMP .....	45	22	17	4	2	1	2	-	7
Front National .....	43	35	9	13	-	-	-	-	-
Aucune formation politique (réponse non suggérée)	29	17	16	7	3	2	1	1	24
<b>PERCEPTION DE L'INTEGRATION DES MUSULMANS ET DES PERSONNES D'ORIGINE MUSULMANE</b>									
<b>Oui</b>	<b>15</b>	<b>10</b>	<b>21</b>	<b>4</b>	<b>3</b>	<b>5</b>	<b>5</b>	<b>1</b>	<b>36</b>
<b>Non</b>	<b>40</b>	<b>22</b>	<b>15</b>	<b>7</b>	<b>2</b>	<b>2</b>	<b>-</b>	<b>-</b>	<b>12</b>
Plutôt pas .....	38	19	19	4	3	2	-	1	14
Pas du tout .....	44	29	6	12	1	-	1	-	7

(\*) Effectifs inférieurs à 40 individus : ces résultats sont à interpréter avec prudence en raison de la faiblesse des effectifs

## Les traits d'image associés à l'Islam


### Total des citations

	Rejet des valeurs occidentales	Fanatisme	Soumission	Violence	Protection de la femme	Justice	Liberté	Démocratie	Vous ne savez pas
	(%)	(%)	(%)	(%)	(%)	(%)	(%)	(%)	(%)
<b>ENSEMBLE</b>	<b>62</b>	<b>57</b>	<b>49</b>	<b>34</b>	<b>7</b>	<b>6</b>	<b>5</b>	<b>4</b>	<b>20</b>
<b>SEXE DE L'INTERVIEWE(E)</b>									
Homme .....	62	62	47	37	6	7	7	5	18
Femme .....	61	53	52	32	9	5	4	3	21
<b>AGE DE L'INTERVIEWE(E)</b>									
<b>Moins de 35 ans</b>	<b>49</b>	<b>45</b>	<b>47</b>	<b>32</b>	<b>12</b>	<b>7</b>	<b>6</b>	<b>5</b>	<b>27</b>
18 à 24 ans .....	41	43	51	27	13	5	7	4	30
25 à 34 ans .....	55	46	44	36	10	8	6	6	26
<b>35 ans et plus</b>	<b>67</b>	<b>62</b>	<b>50</b>	<b>35</b>	<b>6</b>	<b>6</b>	<b>5</b>	<b>4</b>	<b>17</b>
35 à 49 ans .....	62	59	54	35	8	6	6	3	18
50 à 64 ans .....	68	66	55	34	5	6	5	3	13
65 ans et plus .....	70	62	40	36	4	5	4	4	20
<b>PROFESSION DE L'INTERVIEWE</b>									
CSP+ .....	65	54	45	32	5	7	5	3	21
Profession intermédiaire .....	57	54	53	28	5	6	7	5	24
CSP- .....	57	59	51	40	12	7	6	5	18
Retraité .....	69	62	45	34	4	4	5	3	19
Autre inactif .....	57	46	54	28	8	9	5	3	23
<b>CATEGORIE D'AGGLOMERATION</b>									
Communes rurales .....	64	59	51	36	8	5	4	4	19
Communes urbaines de province .....	60	55	50	35	8	6	6	4	19
Agglomération parisienne .....	63	62	42	30	3	7	6	3	23
<b>REGION</b>									
Région parisienne .....	62	60	43	28	4	7	7	3	23
Nord est .....	60	55	48	34	13	7	5	4	18
Nord ouest .....	59	56	51	35	7	5	5	4	20
Sud ouest .....	61	61	50	31	8	5	6	3	22
Sud est .....	66	56	52	40	4	7	5	6	18
<b>PROXIMITE POLITIQUE</b>									
<b>Gauche</b>	<b>50</b>	<b>48</b>	<b>47</b>	<b>25</b>	<b>10</b>	<b>9</b>	<b>9</b>	<b>6</b>	<b>26</b>
LO / NPA .....	25	37	38	38	24	17	23	16	24
Front de Gauche .....	57	60	52	26	11	6	7	12	20
Parti Socialiste .....	50	52	51	23	11	8	9	4	23
Les Verts .....	50	38	40	26	6	9	6	4	34
<b>Mouvement Démocrate - Modem</b>	<b>69</b>	<b>58</b>	<b>54</b>	<b>26</b>	<b>3</b>	<b>5</b>	<b>2</b>	<b>-</b>	<b>20</b>
<b>Droite</b>	<b>84</b>	<b>79</b>	<b>51</b>	<b>49</b>	<b>5</b>	<b>2</b>	<b>3</b>	<b>2</b>	<b>5</b>
UMP .....	82	77	51	43	5	3	4	2	7
Front National .....	91	86	50	64	6	-	-	2	-
Aucune formation politique (réponse non suggérée)	58	51	50	37	7	5	3	4	24
<b>PERCEPTION DE L'INTEGRATION DES MUSULMANS ET DES PERSONNES D'ORIGINE MUSULMANE</b>									
<b>Oui</b>	<b>35</b>	<b>32</b>	<b>42</b>	<b>23</b>	<b>9</b>	<b>11</b>	<b>12</b>	<b>9</b>	<b>36</b>
<b>Non</b>	<b>74</b>	<b>69</b>	<b>53</b>	<b>39</b>	<b>7</b>	<b>4</b>	<b>3</b>	<b>2</b>	<b>12</b>
Plutôt pas .....	70	64	57	30	8	5	3	3	14
Pas du tout .....	82	80	43	62	4	1	2	-	7

(\*) Effectifs inférieurs à 40 individus : ces résultats sont à interpréter avec prudence en raison de la faiblesse des effectifs

## Les traits d'image associés à l'Islam


### En premier

	Rejet des valeurs occidentales	Fanatisme	Soumission	Violence	Justice	Liberté	Protection de la femme	Démocratie	Vous ne savez pas
	(%)	(%)	(%)	(%)	(%)	(%)	(%)	(%)	(%)
<b>ENSEMBLE</b>	<b>34</b>	<b>24</b>	<b>14</b>	<b>7</b>	<b>5</b>	<b>2</b>	<b>2</b>	<b>1</b>	<b>11</b>
<b>SEXE DE L'INTERVIEWE(E)</b>									
Homme .....	38	26	10	5	5	3	2	2	9
Femme .....	30	23	18	8	4	2	2	-	13
<b>AGE DE L'INTERVIEWE(E)</b>									
<b>Moins de 35 ans</b>	<b>25</b>	<b>17</b>	<b>21</b>	<b>11</b>	<b>4</b>	<b>3</b>	<b>3</b>	<b>1</b>	<b>15</b>
18 à 24 ans .....	20	15	24	14	5	5	4	2	11
25 à 34 ans .....	29	18	19	8	2	2	3	1	18
<b>35 ans et plus</b>	<b>36</b>	<b>27</b>	<b>12</b>	<b>6</b>	<b>5</b>	<b>2</b>	<b>2</b>	<b>1</b>	<b>9</b>
35 à 49 ans .....	29	25	17	8	5	3	2	-	11
50 à 64 ans .....	35	33	12	3	3	1	1	1	11
65 ans et plus .....	46	24	7	6	5	2	2	1	7
<b>PROFESSION DE L'INTERVIEWE</b>									
CSP+ .....	27	26	11	6	4	7	5	2	12
CSP- .....	29	25	18	7	4	1	2	1	13
Retraite .....	46	28	6	6	4	1	1	1	7
Autre inactif .....	28	14	21	10	7	5	2	1	12
<b>REGION</b>									
Allemagne de l'Ouest .....	36	23	13	7	4	3	2	1	11
Dont Ouest-Nord .....	36	24	12	7	5	3	2	1	10
Dont Ouest sud .....	36	23	15	7	2	1	3	1	12
Allemagne de l'Est .....	24	29	21	6	5	2	1	-	12
<b>PROXIMITE POLITIQUE</b>									
<b>Gauche</b>	<b>33</b>	<b>27</b>	<b>15</b>	<b>4</b>	<b>7</b>	<b>2</b>	<b>2</b>	<b>-</b>	<b>10</b>
PDS .....	30	32	18	4	4	2	2	-	8
SPD .....	37	27	12	4	8	1	2	-	9
Grüne .....	30	22	17	5	7	3	2	1	13
<b>FDP</b>	<b>27</b>	<b>22</b>	<b>22</b>	<b>8</b>	<b>6</b>	<b>11</b>	<b>-</b>	<b>4</b>	<b>-</b>
<b>Droite</b>	<b>39</b>	<b>25</b>	<b>12</b>	<b>10</b>	<b>1</b>	<b>2</b>	<b>3</b>	<b>1</b>	<b>7</b>
CDU/CSU .....	40	23	12	8	2	2	3	2	8
NPD .....	29	33	15	16	-	4	3	-	-
<b>Autre formation politique</b>	<b>34</b>	<b>25</b>	<b>13</b>	<b>11</b>	<b>-</b>	<b>5</b>	<b>2</b>	<b>2</b>	<b>8</b>
<b>Sans sympathie partisane</b>	<b>28</b>	<b>18</b>	<b>11</b>	<b>10</b>	<b>4</b>	<b>-</b>	<b>2</b>	<b>1</b>	<b>26</b>
<b>PERCEPTION DE L'INTEGRATION DES MUSULMANS ET DES PERSONNES D'ORIGINE MUSULMANE</b>									
<b>Oui</b>	<b>22</b>	<b>14</b>	<b>19</b>	<b>8</b>	<b>10</b>	<b>6</b>	<b>4</b>	<b>2</b>	<b>15</b>
<b>Non</b>	<b>38</b>	<b>28</b>	<b>13</b>	<b>6</b>	<b>3</b>	<b>1</b>	<b>1</b>	<b>1</b>	<b>9</b>
Plutôt pas .....	40	23	14	5	3	1	2	1	11
Pas du tout .....	30	42	9	9	1	1	1	1	6

(\*) Effectifs inférieurs à 40 individus : ces résultats sont à interpréter avec prudence en raison de la faiblesse des effectifs

## Les traits d'image associés à l'Islam

### Total des citations

	Rejet des valeurs occidentales	Fanatisme	Soumission	Violence	Justice	Protection de la femme	Liberté	Démocratie	Vous ne savez pas
	(%)	(%)	(%)	(%)	(%)	(%)	(%)	(%)	(%)
<b>ENSEMBLE</b>	<b>69</b>	<b>61</b>	<b>51</b>	<b>38</b>	<b>11</b>	<b>11</b>	<b>8</b>	<b>6</b>	<b>11</b>
<b>SEXE DE L'INTERVIEWE(E)</b>									
Homme .....	71	66	48	38	14	11	11	7	9
Femme .....	68	57	53	38	9	11	6	5	13
<b>AGE DE L'INTERVIEWE(E)</b>									
<b>Moins de 35 ans</b>	<b>58</b>	<b>44</b>	<b>58</b>	<b>38</b>	<b>11</b>	<b>12</b>	<b>9</b>	<b>6</b>	<b>15</b>
18 à 24 ans .....	58	35	56	45	16	12	16	7	11
25 à 34 ans .....	58	50	59	34	8	12	5	6	18
<b>35 ans et plus</b>	<b>73</b>	<b>67</b>	<b>48</b>	<b>37</b>	<b>11</b>	<b>11</b>	<b>8</b>	<b>6</b>	<b>10</b>
35 à 49 ans .....	68	62	51	37	12	11	9	7	11
50 à 64 ans .....	76	71	42	39	11	8	7	3	11
65 ans et plus .....	76	70	50	37	11	13	8	8	7
<b>PROFESSION DE L'INTERVIEWE</b>									
CSP+ .....	65	57	50	24	18	12	16	10	12
CSP- .....	68	59	50	40	10	10	7	5	13
Retraite .....	80	75	49	39	9	11	5	4	7
Autre inactif .....	53	45	55	42	14	12	12	9	12
<b>REGION</b>									
Allemagne de l'Ouest .....	69	62	50	38	11	11	8	6	10
Dont Ouest-Nord .....	70	62	48	38	12	12	9	7	10
Dont Ouest sud .....	68	62	53	37	8	9	6	5	12
Allemagne de l'Est .....	69	58	54	39	13	11	9	5	13
<b>PROXIMITE POLITIQUE</b>									
<b>Gauche</b>	<b>68</b>	<b>62</b>	<b>50</b>	<b>36</b>	<b>14</b>	<b>11</b>	<b>10</b>	<b>6</b>	<b>10</b>
PDS .....	72	64	56	41	11	8	8	3	8
SPD .....	67	63	49	40	15	11	8	8	9
Grüne .....	66	59	47	28	14	13	14	8	13
<b>FDP</b>	<b>70</b>	<b>59</b>	<b>63</b>	<b>41</b>	<b>13</b>	<b>13</b>	<b>16</b>	<b>11</b>	<b>-</b>
<b>Droite</b>	<b>76</b>	<b>69</b>	<b>52</b>	<b>42</b>	<b>9</b>	<b>13</b>	<b>6</b>	<b>4</b>	<b>7</b>
CDU/CSU .....	77	69	51	38	8	14	7	5	8
NPD .....	70	69	63	71	13	7	4	-	-
<b>Autre formation politique</b>	<b>79</b>	<b>60</b>	<b>52</b>	<b>34</b>	<b>6</b>	<b>7</b>	<b>7</b>	<b>9</b>	<b>8</b>
<b>Sans sympathie partisane</b>	<b>56</b>	<b>46</b>	<b>42</b>	<b>35</b>	<b>10</b>	<b>9</b>	<b>5</b>	<b>5</b>	<b>26</b>
<b>PERCEPTION DE L'INTEGRATION DES MUSULMANS ET DES PERSONNES D'ORIGINE MUSULMANE</b>									
<b>Oui</b>	<b>55</b>	<b>46</b>	<b>49</b>	<b>27</b>	<b>19</b>	<b>17</b>	<b>17</b>	<b>11</b>	<b>15</b>
<b>Non</b>	<b>74</b>	<b>67</b>	<b>51</b>	<b>41</b>	<b>9</b>	<b>9</b>	<b>5</b>	<b>4</b>	<b>9</b>
Plutôt pas .....	73	65	52	36	10	10	6	4	11
Pas du tout .....	76	70	49	57	4	7	4	4	6

(\*) Effectifs inférieurs à 40 individus : ces résultats sont à interpréter avec prudence en raison de la faiblesse des effectifs




## Le jugement à l'égard de l'influence et de la visibilité de l'Islam dans le pays

Question : Diriez-vous que l'influence et la visibilité de l'Islam en France / en Allemagne sont aujourd'hui ?


	France (%)	Allemagne (%)
• Trop importantes .....	55	49
• Pas assez importantes .....	4	9
• Ni trop ni pas assez importantes .....	41	42
TOTAL.....	100	100

## Le jugement à l'égard de l'influence et de la visibilité de l'Islam dans le pays

	Trop importantes (%)	Pas assez importantes (%)	Ni trop ni pas assez importantes (%)
<b>ENSEMBLE</b>	<b>55</b>	<b>4</b>	<b>41</b>
<b>SEXE DE L'INTERVIEWE(E)</b>			
Homme .....	54	5	41
Femme .....	56	4	40
<b>AGE DE L'INTERVIEWE(E)</b>			
<b>Moins de 35 ans</b>			
18 à 24 ans .....	39	11	50
25 à 34 ans .....	48	7	45
<b>35 ans et plus</b>			
35 à 49 ans .....	57	4	39
50 à 64 ans .....	63	1	36
65 ans et plus .....	55	4	41
<b>PROFESSION DE L'INTERVIEWE</b>			
CSP+ .....	53	3	44
Profession intermédiaire .....	51	6	43
CSP- .....	59	6	35
Retraité .....	55	2	43
Autre inactif .....	51	6	43
<b>CATEGORIE D'AGGLOMERATION</b>			
Communes rurales .....	56	5	39
Communes urbaines de province .....	53	4	43
Agglomération parisienne .....	58	3	39
<b>REGION</b>			
Région parisienne .....	56	4	40
Nord est .....	59	4	37
Nord ouest .....	53	5	42
Sud ouest .....	47	5	48
Sud est .....	55	4	41
<b>PROXIMITE POLITIQUE</b>			
<b>Gauche</b>			
LO / NPA .....	28	-	72
Front de Gauche .....	47	8	45
Parti Socialiste .....	39	4	57
Les Verts .....	40	5	55
<b>Mouvement Démocrate - Modem</b>			
.....	49	1	50
<b>Droite</b>			
UMP .....	76	3	21
Front National .....	96	2	2
<b>Aucune formation politique</b>			
.....	55	6	39
<b>PERCEPTION DE L'INTEGRATION DES MUSULMANS ET DES PERSONNES D'ORIGINE MUSULMANE</b>			
<b>Oui</b>			
.....	31	8	61
<b>Non</b>			
Plutôt pas .....	66	3	31
Pas du tout .....	55	4	41
.....	90	1	9

(\*) Effectifs inférieurs à 40 individus : ces résultats sont à interpréter avec prudence en raison de la faiblesse des effectifs

## Le jugement à l'égard de l'influence et de la visibilité de l'Islam dans le pays

	Trop importantes (%)	Pas assez importantes (%)	Ni trop ni pas assez importantes (%)
<b>ENSEMBLE</b>	<b>49</b>	<b>9</b>	<b>42</b>
<b>SEXE DE L'INTERVIEWE(E)</b>			
Homme .....	45	11	44
Femme .....	52	7	41
<b>AGE DE L'INTERVIEWE(E)</b>			
<b>Moins de 35 ans</b>			
18 à 24 ans .....	51	13	36
25 à 34 ans .....	45	11	44
<b>35 ans et plus</b>			
35 à 49 ans .....	49	12	39
50 à 64 ans .....	50	5	45
65 ans et plus .....	48	6	46
<b>PROFESSION DE L'INTERVIEWE</b>			
CSP+ .....	33	14	53
CSP- .....	52	8	40
Retraite .....	53	3	44
Autre inactif .....	47	17	36
<b>REGION</b>			
Allemagne de l'Ouest .....	49	8	43
Dont Nord .....	47	9	44
Dont sud .....	52	5	43
Allemagne de l'Est .....	48	14	38
<b>PROXIMITE POLITIQUE</b>			
<b>Gauche</b>			
PDS .....	51	8	41
SPD .....	50	5	45
Grüne .....	35	11	54
<b>FDP</b>			
FDP .....	46	20	34
<b>Droite</b>			
CDU/CSU .....	57	8	35
NPD .....	80	11	9
<b>Autre formation politique</b>			
Autre formation politique .....	49	12	39
<b>Sans sympathie partisane</b>			
Sans sympathie partisane .....	42	8	50
<b>PERCEPTION DE L'INTEGRATION DES MUSULMANS ET DES PERSONNES D'ORIGINE MUSULMANE</b>			
<b>Oui</b>			
Oui .....	40	15	45
<b>Non</b>			
Non .....	51	7	42
Plutôt pas .....	42	7	51
Pas du tout .....	78	6	16

(\*) Effectifs inférieurs à 40 individus : ces résultats sont à interpréter avec prudence en raison de la faiblesse des effectifs

## L'adhésion au principe d'édification de mosquées


**Question :** Etes-vous favorable, opposé ou indifférent à l'édification de mosquées en France / en Allemagne lorsque les croyants le demandent ?

	France (%)	Allemagne (%)
• Favorable .....	20	18
• Opposé .....	39	<u>50</u>
• Indifférent .....	<u>34</u>	25
- Ne se prononcent pas .....	7	7
TOTAL.....	100	100

### - Comparatif France -


	<b>2010</b> (%)	<i>Rappel Ifop 2009</i> (%)	<i>Rappel Ifop 2001</i> (%)	<i>Rappel Ifop 1994</i> (%)	<i>Rappel Ifop 1989</i> (%)
• Favorable .....	<b>20</b>	19	31	30	33
• Opposé .....	<b>39</b>	41	22	31	38
• Indifférent .....	<b>34</b>	36	46	37	26
- Ne se prononcent pas .....	<b>7</b>	4	1	2	3
TOTAL.....	<b>100</b>	100	100	100	100

## L'adhésion au principe d'édification de mosquées

	Favorable	Opposé	Indifférent	Nsp
	(%)	(%)	(%)	(%)
<b>ENSEMBLE</b>	<b>20</b>	<b>39</b>	<b>34</b>	<b>7</b>
<b>SEXE DE L'INTERVIEWE(E)</b>				
Homme .....	19	41	35	5
Femme .....	21	38	32	9
<b>AGE DE L'INTERVIEWE(E)</b>				
<b>Moins de 35 ans</b>	<b>21</b>	<b>39</b>	<b>31</b>	<b>9</b>
18 à 24 ans .....	25	33	30	12
25 à 34 ans .....	18	42	32	8
<b>35 ans et plus</b>	<b>19</b>	<b>40</b>	<b>35</b>	<b>6</b>
35 à 49 ans .....	19	47	26	8
50 à 64 ans .....	18	37	38	7
65 ans et plus .....	21	33	42	4
<b>PROFESSION DE L'INTERVIEWE</b>				
CSP+ .....	21	37	37	5
Profession intermédiaire .....	21	39	33	7
CSP- .....	15	50	27	8
Retraité .....	22	32	41	5
Autre inactif .....	25	36	26	13
<b>CATEGORIE D'AGGLOMERATION</b>				
Communes rurales .....	17	44	32	7
Communes urbaines de province .....	19	39	34	8
Agglomération parisienne .....	25	35	35	5
<b>REGION</b>				
Région parisienne .....	26	34	33	7
Nord est .....	16	47	32	5
Nord ouest .....	19	33	40	8
Sud ouest .....	24	30	35	11
Sud est .....	17	47	29	7
<b>PROXIMITE POLITIQUE</b>				
<b>Gauche</b>	<b>32</b>	<b>23</b>	<b>40</b>	<b>5</b>
LO / NPA .....	31	16	40	13
Front de Gauche .....	24	28	43	5
Parti Socialiste .....	34	23	39	4
Les Verts .....	35	23	39	3
<b>Mouvement Démocrate - Modem</b>	<b>29</b>	<b>19</b>	<b>47</b>	<b>5</b>
<b>Droite</b>	<b>8</b>	<b>65</b>	<b>24</b>	<b>3</b>
UMP .....	11	56	30	3
Front National .....	2	92	4	2
<b>Aucune formation politique</b>	<b>10</b>	<b>46</b>	<b>30</b>	<b>14</b>
<b>PERCEPTION DE L'INTEGRATION DES MUSULMANS ET DES PERSONNES D'ORIGINE MUSULMANE</b>				
<b>Oui</b>	<b>31</b>	<b>23</b>	<b>40</b>	<b>6</b>
<b>Non</b>	<b>15</b>	<b>47</b>	<b>30</b>	<b>8</b>
Plutôt pas .....	19	33	39	9
Pas du tout .....	3	82	9	6

(\*) Effectifs inférieurs à 40 individus : ces résultats sont à interpréter avec prudence en raison de la faiblesse des effectifs

## L'adhésion au principe d'édification de mosquées

	Favorable	Opposé	Indifférent	Nsp
	(%)	(%)	(%)	(%)
<b>ENSEMBLE</b>	<b>18</b>	<b>50</b>	<b>25</b>	<b>7</b>
<b>SEXE DE L'INTERVIEWE(E)</b>				
Homme .....	23	45	26	6
Femme .....	13	54	24	9
<b>AGE DE L'INTERVIEWE(E)</b>				
<b>Moins de 35 ans</b>	<b>16</b>	<b>52</b>	<b>24</b>	<b>8</b>
18 à 24 ans .....	20	47	26	7
25 à 34 ans .....	13	56	23	8
<b>35 ans et plus</b>	<b>19</b>	<b>49</b>	<b>25</b>	<b>7</b>
35 à 49 ans .....	16	54	23	7
50 à 64 ans .....	20	46	26	8
65 ans et plus .....	20	45	29	6
<b>PROFESSION DE L'INTERVIEWE</b>				
CSP+ .....	19	45	29	7
CSP- .....	16	53	23	8
Retraite .....	18	46	30	6
Autre inactif .....	23	49	19	9
<b>REGION</b>				
Allemagne de l'Ouest .....	20	48	25	7
Dont -Nord .....	20	48	26	6
Dont sud .....	20	49	22	9
Allemagne de l'Est .....	11	55	26	8
<b>PROXIMITE POLITIQUE</b>				
<b>Gauche</b>	<b>25</b>	<b>44</b>	<b>25</b>	<b>6</b>
PDS .....	23	51	23	3
SPD .....	24	46	25	5
Grüne .....	29	33	26	12
<b>FDP</b>	<b>17</b>	<b>54</b>	<b>26</b>	<b>3</b>
<b>Droite</b>	<b>11</b>	<b>64</b>	<b>20</b>	<b>5</b>
CDU/CSU .....	13	61	21	5
NPD .....	-	84	13	3
<b>Autre formation politique</b>	<b>7</b>	<b>44</b>	<b>36</b>	<b>13</b>
<b>Sans sympathie partisane</b>	<b>9</b>	<b>46</b>	<b>31</b>	<b>14</b>
<b>PERCEPTION DE L'INTEGRATION DES MUSULMANS ET DES PERSONNES D'ORIGINE MUSULMANE</b>				
<b>Oui</b>	<b>28</b>	<b>38</b>	<b>29</b>	<b>5</b>
<b>Non</b>	<b>15</b>	<b>53</b>	<b>24</b>	<b>8</b>
Plutôt pas .....	17	46	29	8
Pas du tout .....	8	76	10	6

(\*) Effectifs inférieurs à 40 individus : ces résultats sont à interpréter avec prudence en raison de la faiblesse des effectifs

## Le jugement sur le port du voile ou du foulard pour les musulmanes


**Question :** Etes-vous favorable, opposé ou indifférent au port du voile ou du foulard pour les musulmanes qui le souhaitent ?

<b><u>Dans la rue</u></b>	Favorable	Opposé	Indifférent	TOTAL
	(%)	(%)	(%)	(%)
• France .....	9	<u>59</u>	32	100
• Allemagne .....	<u>13</u>	42	<u>45</u>	100

<b><u>Dans les classes des écoles publiques</u></b>	Favorable	Opposé	Indifférent	TOTAL
	(%)	(%)	(%)	(%)
• France .....	3	<u>90</u>	7	100
• Allemagne .....	<u>11</u>	70	<u>19</u>	100

## Le jugement sur le port du voile ou du foulard pour les musulmanes

Question : Etes-vous favorable, opposé ou indifférent au port du voile ou du foulard pour les musulmanes qui le souhaitent ?



	Favorable	Opposé	Indifférent	TOTAL
<b>2010</b>	(%)	(%)	(%)	(%)
• Dans la rue .....	9	59	32	100
• Dans les classes des écoles publiques .....	3	90	7	100

	Favorable	Opposé	Indifférent	NSP	TOTAL
<u>Dans la rue</u>	(%)	(%)	(%)	(%)	(%)
• <b>2010</b> .....	<b>9</b>	<b>59</b>	<b>32</b>	-	<b>100</b>
• <i>Rappel Ifop 2003</i> .....	<u>13</u>	32	<u>55</u>	-	100
• <i>Rappel Ifop 1994</i> .....	<u>12</u>	34	<u>54</u>	-	100
• <i>Rappel Ifop 1989</i> .....	<u>12</u>	31	<u>55</u>	2	100

	Favorable	Opposé	Indifférent	NSP	TOTAL
<u>Dans les classes des écoles publiques</u>	(%)	(%)	(%)	(%)	(%)
• <b>2010</b> .....	<b>3</b>	<b>90</b>	<b>7</b>	-	<b>100</b>
• <i>Rappel Ifop 2003</i> .....	5	74	<u>21</u>	-	100
• <i>Rappel Ifop 1994</i> .....	4	78	<u>18</u>	-	100
• <i>Rappel Ifop 1989</i> .....	6	75	<u>17</u>	2	100



## Le jugement sur le port du voile ou du foulard pour les musulmanes


Question : Etes-vous favorable, opposé ou indifférent au port du voile ou du foulard pour les musulmanes qui le souhaitent ?



	Favorable (%)	Opposé (%)	Indifférent (%)	TOTAL (%)
• Dans la rue .....	13	42	45	100
• Dans les classes des écoles publiques .....	11	70	19	100

## Le jugement sur le port du voile ou du foulard pour les musulmanes


### Dans la rue

	Favorable	Opposé	Indifférent
	(%)	(%)	(%)
<b>ENSEMBLE</b>	<b>9</b>	<b>59</b>	<b>32</b>
<b>SEXE DE L'INTERVIEWE(E)</b>			
Homme .....	7	62	31
Femme .....	10	56	34
<b>AGE DE L'INTERVIEWE(E)</b>			
<b>Moins de 35 ans</b>			
18 à 24 ans .....	19	44	37
25 à 34 ans .....	10	57	33
<b>35 ans et plus</b>			
35 à 49 ans .....	10	60	30
50 à 64 ans .....	5	67	28
65 ans et plus .....	5	57	38
<b>PROFESSION DE L'INTERVIEWE</b>			
CSP+ .....	6	60	34
Profession intermédiaire .....	14	55	31
CSP- .....	9	65	26
Retraité .....	6	57	37
Autre inactif .....	14	50	36
<b>CATEGORIE D'AGGLOMERATION</b>			
Communes rurales .....	7	64	29
Communes urbaines de province .....	9	57	34
Agglomération parisienne .....	10	56	34
<b>REGION</b>			
Région parisienne .....	11	56	33
Nord est .....	6	65	29
Nord ouest .....	9	56	35
Sud ouest .....	10	58	32
Sud est .....	9	58	33
<b>PROXIMITE POLITIQUE</b>			
<b>Gauche</b>			
LO / NPA .....	33	21	46
Front de Gauche .....	18	52	30
Parti Socialiste .....	16	46	38
Les Verts .....	13	46	41
<b>Mouvement Démocrate - Modem</b>			
	<b>6</b>	<b>46</b>	<b>48</b>
<b>Droite</b>			
UMP .....	4	73	23
Front National .....	2	88	10
<b>Aucune formation politique</b>			
	<b>4</b>	<b>65</b>	<b>31</b>
<b>PERCEPTION DE L'INTEGRATION DES MUSULMANS ET DES PERSONNES D'ORIGINE MUSULMANE</b>			
Oui	<b>18</b>	<b>46</b>	<b>36</b>
<b>Non</b>			
Plutôt pas .....	6	57	37
Pas du tout .....	1	82	17

(\*) Effectifs inférieurs à 40 individus : ces résultats sont à interpréter avec prudence en raison de la faiblesse des effectifs

## Le jugement sur le port du voile ou du foulard pour les musulmanes


### Dans les classes des écoles publiques

	Favorable	Opposé	Indifférent
	(%)	(%)	(%)
<b>ENSEMBLE</b>	<b>3</b>	<b>90</b>	<b>7</b>
<b>SEXE DE L'INTERVIEWE(E)</b>			
Homme .....	3	90	7
Femme .....	3	90	7
<b>AGE DE L'INTERVIEWE(E)</b>			
<b>Moins de 35 ans</b>			
18 à 24 ans .....	4	83	13
25 à 34 ans .....	4	87	9
<b>35 ans et plus</b>			
35 à 49 ans .....	5	89	6
50 à 64 ans .....	3	93	4
65 ans et plus .....	-	94	6
<b>PROFESSION DE L'INTERVIEWE</b>			
CSP+ .....	3	90	7
Profession intermédiaire .....	4	91	5
CSP- .....	5	88	7
Retraité .....	1	94	5
Autre inactif .....	5	83	12
<b>CATEGORIE D'AGGLOMERATION</b>			
Communes rurales .....	2	90	8
Communes urbaines de province .....	3	91	6
Agglomération parisienne .....	5	87	8
<b>REGION</b>			
Région parisienne .....	5	87	8
Nord est .....	3	92	5
Nord ouest .....	1	93	6
Sud ouest .....	4	88	8
Sud est .....	4	89	7
<b>PROXIMITE POLITIQUE</b>			
<b>Gauche</b>			
LO / NPA .....	10	85	5
Front de Gauche .....	9	82	9
Parti Socialiste .....	4	90	6
Les Verts .....	2	87	11
<b>Mouvement Démocrate - Modem</b>			
<b>Droite</b>			
UMP .....	1	96	3
Front National .....	2	96	2
<b>Aucune formation politique</b>			
<b>3</b>			
<b>PERCEPTION DE L'INTEGRATION DES MUSULMANS ET DES PERSONNES D'ORIGINE MUSULMANE</b>			
Oui	<b>8</b>	<b>85</b>	<b>7</b>
<b>Non</b>			
Plutôt pas .....	1	92	7
Pas du tout .....	1	93	6

(\*) Effectifs inférieurs à 40 individus : ces résultats sont à interpréter avec prudence en raison de la faiblesse des effectifs


## Le jugement sur le port du voile ou du foulard pour les musulmanes

### Dans la rue

	Favorable	Opposé	Indifférent
	(%)	(%)	(%)
<b>ENSEMBLE</b>	<b>13</b>	<b>42</b>	<b>45</b>
<b>SEXE DE L'INTERVIEWE(E)</b>			
Homme .....	14	42	44
Femme .....	12	43	45
<b>AGE DE L'INTERVIEWE(E)</b>			
<b>Moins de 35 ans</b>			
18 à 24 ans .....	24	31	45
25 à 34 ans .....	12	36	52
<b>35 ans et plus</b>			
35 à 49 ans .....	14	44	42
50 à 64 ans .....	9	41	50
65 ans et plus .....	12	50	38
<b>PROFESSION DE L'INTERVIEWE</b>			
CSP+ .....	22	36	42
CSP- .....	13	38	49
Retraite .....	6	53	41
Autre inactif .....	21	40	39
<b>REGION</b>			
Allemagne de l'Ouest .....	12	44	44
Dont Nord .....	14	43	43
Dont sud .....	9	45	46
Allemagne de l'Est .....	17	37	46
<b>PROXIMITE POLITIQUE</b>			
<b>Gauche</b>			
PDS .....	18	41	41
SPD .....	15	44	41
Grüne .....	18	33	49
<b>FDP</b>			
<b>Droite</b>			
CDU/CSU .....	8	48	44
NPD .....	6	79	15
Autre formation politique	13	41	46
Sans sympathie partisane	8	38	54
<b>PERCEPTION DE L'INTEGRATION DES MUSULMANS ET DES PERSONNES D'ORIGINE MUSULMANE</b>			
<b>Oui</b>			
<b>Non</b>			
Plutôt pas .....	12	38	50
Pas du tout .....	6	67	27

(\*) Effectifs inférieurs à 40 individus : ces résultats sont à interpréter avec prudence en raison de la faiblesse des effectifs

## Le jugement sur le port du voile ou du foulard pour les musulmanes Dans les classes des écoles publiques

	Favorable	Opposé	Indifférent
	(%)	(%)	(%)
<b>ENSEMBLE</b>	<b>11</b>	<b>70</b>	<b>19</b>
<b>SEXE DE L'INTERVIEWE(E)</b>			
Homme .....	12	70	18
Femme .....	10	70	20
<b>AGE DE L'INTERVIEWE(E)</b>			
<b>Moins de 35 ans</b>	<b>18</b>	<b>54</b>	<b>28</b>
18 à 24 ans .....	24	48	28
25 à 34 ans .....	14	58	28
<b>35 ans et plus</b>	<b>8</b>	<b>76</b>	<b>16</b>
35 à 49 ans .....	10	74	16
50 à 64 ans .....	7	74	19
65 ans et plus .....	8	79	13
<b>PROFESSION DE L'INTERVIEWE</b>			
CSP+ .....	26	55	19
CSP- .....	8	71	21
Retraite .....	2	85	13
Autre inactif .....	22	54	24
<b>REGION</b>			
Allemagne de l'Ouest .....	10	71	19
Dont Nord .....	11	70	19
Dont sud .....	8	72	20
Allemagne de l'Est .....	13	68	19
<b>PROXIMITE POLITIQUE</b>			
<b>Gauche</b>	<b>12</b>	<b>68</b>	<b>20</b>
PDS .....	10	74	16
SPD .....	11	70	19
Grüne .....	16	60	24
<b>FDP</b>	<b>20</b>	<b>65</b>	<b>15</b>
<b>Droite</b>	<b>8</b>	<b>82</b>	<b>10</b>
CDU/CSU .....	8	82	10
NPD .....	6	82	12
<b>Autre formation politique</b>	<b>10</b>	<b>62</b>	<b>28</b>
<b>Sans sympathie partisane</b>	<b>8</b>	<b>64</b>	<b>28</b>
<b>PERCEPTION DE L'INTEGRATION DES MUSULMANS ET DES PERSONNES D'ORIGINE MUSULMANE</b>			
<b>Oui</b>	<b>20</b>	<b>58</b>	<b>22</b>
<b>Non</b>	<b>8</b>	<b>74</b>	<b>18</b>
Plutôt pas .....	9	71	20
Pas du tout .....	5	83	12

(\*) Effectifs inférieurs à 40 individus : ces résultats sont à interpréter avec prudence en raison de la faiblesse des effectifs

## L'adhésion à une représentation de l'Islam dans le champ politique

Question : Seriez-vous hostile ou non à... ?

<u>L'existence de partis politiques ou de syndicats se référant à l'Islam</u>	Vous êtes hostile (%)	Vous n'êtes pas hostile (%)	Vous ne savez pas (%)	TOTAL (%)
• France .....	<u>74</u>	14	12	100
• Allemagne .....	32	<u>44</u>	<u>24</u>	100

<u>L'élection d'un maire d'origine musulmane dans la commune où vous habitez</u>	Vous êtes hostile (%)	Vous n'êtes pas hostile (%)	Vous ne savez pas (%)	TOTAL (%)
• France .....	<u>33</u>	52	15	100
• Allemagne .....	29	<u>49</u>	<u>22</u>	100

## L'adhésion à une représentation de l'Islam dans le champ politique

Question : Seriez-vous hostile ou non à... ?



	Vous êtes hostile (%)	Vous n'êtes pas hostile (%)	Vous ne savez pas (%)	TOTAL (%)
<b>2010</b>				
• L'existence de partis politiques ou de syndicats se référant à l'Islam .....	74	14	12	100
• L'élection d'un maire d'origine musulmane dans la commune où vous habitez .....	33	52	15	100

### - Comparatif : « hostile » -

	<b>2010</b> (%)	<i>Rappel Ifop 2001</i> (%)	<i>Rappel Ifop 1994</i> (%)	<i>Rappel Ifop 1989</i> (%)
• L'existence de partis politiques ou de syndicats se référant à l'Islam .....	<b><u>74</u></b>	52	70	68
• L'élection d'un maire d'origine musulmane dans la commune où vous habitez .....	<b>33</b>	35	<u>55</u>	<u>63</u>

## L'adhésion à une représentation de l'Islam dans le champ politique

Question : Seriez-vous hostile ou non ?




	Vous êtes hostile (%)	Vous n'êtes pas hostile (%)	Vous ne savez pas (%)	TOTAL (%)
• L'existence de partis politiques ou de syndicats se référant à l'Islam .....	32	44	24	100
• L'élection d'un maire d'origine musulmane dans la commune où vous habitez .....	29	49	22	100




## L'adhésion à une représentation de l'Islam dans le champ politique

### L'existence de partis politiques ou de syndicats se référant à l'Islam

	Vous êtes hostile	Vous n'êtes pas hostile	Vous ne savez pas
	(%)	(%)	(%)
<b>ENSEMBLE</b>	<b>74</b>	<b>14</b>	<b>12</b>
<b>SEXE DE L'INTERVIEWE(E)</b>			
Homme .....	78	14	8
Femme .....	70	15	15
<b>AGE DE L'INTERVIEWE(E)</b>			
<b>Moins de 35 ans</b>			
18 à 24 ans .....	64	21	15
25 à 34 ans .....	71	16	13
<b>35 ans et plus</b>			
35 à 49 ans .....	73	15	12
50 à 64 ans .....	79	12	9
65 ans et plus .....	80	11	9
<b>PROFESSION DE L'INTERVIEWE</b>			
CSP+ .....	73	19	8
Profession intermédiaire .....	77	14	9
CSP- .....	70	14	16
Retraité .....	79	12	9
Autre inactif .....	71	14	15
<b>CATEGORIE D'AGGLOMERATION</b>			
Communes rurales .....	75	16	9
Communes urbaines de province .....	73	14	13
Agglomération parisienne .....	78	10	12
<b>REGION</b>			
Région parisienne .....	77	11	12
Nord est .....	72	15	13
Nord ouest .....	67	18	15
Sud ouest .....	77	15	8
Sud est .....	81	11	8
<b>PROXIMITE POLITIQUE</b>			
<b>Gauche</b>			
LO / NPA .....	41	41	18
Front de Gauche .....	78	20	2
Parti Socialiste .....	70	16	14
Les Verts .....	71	22	7
<b>Mouvement Démocrate - Modem</b>			
<b>Droite</b>			
UMP .....	85	9	6
Front National .....	98	2	-
<b>Aucune formation politique</b>			
<b>70</b>			
<b>PERCEPTION DE L'INTEGRATION DES MUSULMANS ET DES PERSONNES D'ORIGINE MUSULMANE</b>			
Oui	<b>63</b>	<b>19</b>	<b>18</b>
<b>Non</b>			
Plutôt pas .....	77	14	9
Pas du tout .....	86	6	8

(\*) Effectifs inférieurs à 40 individus : ces résultats sont à interpréter avec prudence en raison de la faiblesse des effectifs


**L'adhésion à une représentation de l'Islam dans le champ politique**  
**L'élection d'un maire d'origine musulmane dans la commune où vous**  
**habitez**

	Vous êtes hostile (%)	Vous n'êtes pas hostile (%)	Vous ne savez pas (%)
<b>ENSEMBLE</b>	<b>33</b>	<b>52</b>	<b>15</b>
<b>SEXE DE L'INTERVIEWE(E)</b>			
Homme .....	34	54	12
Femme .....	32	49	19
<b>AGE DE L'INTERVIEWE(E)</b>			
<b>Moins de 35 ans</b>			
18 à 24 ans .....	29	57	14
25 à 34 ans .....	34	54	12
<b>35 ans et plus</b>			
35 à 49 ans .....	36	46	18
50 à 64 ans .....	36	51	13
65 ans et plus .....	28	54	18
<b>PROFESSION DE L'INTERVIEWE</b>			
CSP+ .....	30	61	9
Profession intermédiaire .....	33	51	16
CSP- .....	39	44	17
Retraité .....	28	56	16
Autre inactif .....	33	49	18
<b>CATEGORIE D'AGGLOMERATION</b>			
Communes rurales .....	38	49	13
Communes urbaines de province .....	32	52	16
Agglomération parisienne .....	30	54	16
<b>REGION</b>			
Région parisienne .....	28	56	16
Nord est .....	39	48	13
Nord ouest .....	30	53	17
Sud ouest .....	28	57	15
Sud est .....	36	48	16
<b>PROXIMITE POLITIQUE</b>			
<b>Gauche</b>			
LO / NPA .....	11	76	13
Front de Gauche .....	32	58	10
Parti Socialiste .....	18	68	14
Les Verts .....	20	71	9
<b>Mouvement Démocrate - Modem</b>			
.....	23	65	12
<b>Droite</b>			
UMP .....	47	38	15
Front National .....	90	10	-
<b>Aucune formation politique</b>			
.....	34	43	23
<b>PERCEPTION DE L'INTEGRATION DES MUSULMANS ET DES PERSONNES D'ORIGINE MUSULMANE</b>			
<b>Oui</b>			
.....	20	62	18
<b>Non</b>			
Plutôt pas .....	39	46	15
Pas du tout .....	27	58	15
.....	70	17	13

(\*) Effectifs inférieurs à 40 individus : ces résultats sont à interpréter avec prudence en raison de la faiblesse des effectifs


## L'adhésion à une représentation de l'Islam dans le champ politique

### L'existence de partis politiques ou de syndicats se référant à l'Islam

	Vous êtes hostile	Vous n'êtes pas hostile	Vous ne savez pas
	(%)	(%)	(%)
<b>ENSEMBLE</b>	<b>32</b>	<b>44</b>	<b>24</b>
<b>SEXE DE L'INTERVIEWE(E)</b>			
Homme .....	34	46	20
Femme .....	30	42	28
<b>AGE DE L'INTERVIEWE(E)</b>			
<b>Moins de 35 ans</b>	<b>30</b>	<b>40</b>	<b>30</b>
18 à 24 ans .....	35	35	30
25 à 34 ans .....	26	44	30
<b>35 ans et plus</b>	<b>32</b>	<b>45</b>	<b>23</b>
35 à 49 ans .....	28	48	24
50 à 64 ans .....	31	44	25
65 ans et plus .....	40	42	18
<b>PROFESSION DE L'INTERVIEWE</b>			
CSP+ .....	30	49	21
CSP- .....	31	43	26
Retraite .....	37	43	20
Autre inactif .....	25	43	32
<b>REGION</b>			
Allemagne de l'Ouest .....	34	42	24
Dont Nord .....	33	43	24
Dont sud .....	38	40	22
Allemagne de l'Est .....	21	52	27
<b>PROXIMITE POLITIQUE</b>			
<b>Gauche</b>	<b>29</b>	<b>49</b>	<b>22</b>
PDS .....	27	50	23
SPD .....	33	48	19
Grüne .....	26	50	24
<b>FDP</b>	<b>39</b>	<b>36</b>	<b>25</b>
<b>Droite</b>	<b>43</b>	<b>39</b>	<b>18</b>
CDU/CSU .....	39	43	18
NPD .....	65	16	19
<b>Autre formation politique</b>	<b>31</b>	<b>44</b>	<b>25</b>
<b>Sans sympathie partisane</b>	<b>20</b>	<b>35</b>	<b>45</b>
<b>PERCEPTION DE L'INTEGRATION DES MUSULMANS ET DES PERSONNES D'ORIGINE MUSULMANE</b>			
<b>Oui</b>	<b>25</b>	<b>52</b>	<b>23</b>
<b>Non</b>	<b>34</b>	<b>41</b>	<b>25</b>
Plutôt pas .....	28	47	25
Pas du tout .....	53	24	23

(\*) Effectifs inférieurs à 40 individus : ces résultats sont à interpréter avec prudence en raison de la faiblesse des effectifs

## L'adhésion à une représentation de l'Islam dans le champ politique L'élection d'un maire d'origine musulmane dans la commune où vous habitez

	Vous êtes hostile (%)	Vous n'êtes pas hostile (%)	Vous ne savez pas (%)
<b>ENSEMBLE</b>	<b>29</b>	<b>49</b>	<b>22</b>
<b>SEXE DE L'INTERVIEWE(E)</b>			
Homme .....	30	52	18
Femme .....	28	46	26
<b>AGE DE L'INTERVIEWE(E)</b>			
<b>Moins de 35 ans</b>			
18 à 24 ans .....	32	42	26
25 à 34 ans .....	26	53	21
<b>35 ans et plus</b>			
35 à 49 ans .....	23	52	25
50 à 64 ans .....	32	48	20
65 ans et plus .....	34	46	20
<b>PROFESSION DE L'INTERVIEWE</b>			
CSP+ .....	27	57	16
CSP- .....	27	48	25
Retraite .....	33	46	21
Autre inactif .....	32	46	22
<b>REGION</b>			
Allemagne de l'Ouest .....	31	48	21
Dont Nord .....	30	50	20
Dont sud .....	33	44	23
Allemagne de l'Est .....	23	51	26
<b>PROXIMITE POLITIQUE</b>			
<b>Gauche</b>			
PDS .....	21	61	18
SPD .....	26	57	17
Grüne .....	23	54	23
<b>FDP</b>			
	<b>26</b>	<b>54</b>	<b>20</b>
<b>Droite</b>			
CDU/CSU .....	38	44	18
NPD .....	69	21	10
<b>Autre formation politique</b>			
	<b>28</b>	<b>41</b>	<b>31</b>
<b>Sans sympathie partisane</b>			
	<b>27</b>	<b>34</b>	<b>39</b>
<b>PERCEPTION DE L'INTEGRATION DES MUSULMANS ET DES PERSONNES D'ORIGINE MUSULMANE</b>			
<b>Oui</b>			
	<b>23</b>	<b>59</b>	<b>18</b>
<b>Non</b>			
Plutôt pas .....	26	51	23
Pas du tout .....	47	29	24

(\*) Effectifs inférieurs à 40 individus : ces résultats sont à interpréter avec prudence en raison de la faiblesse des effectifs